



PLANO PLURIANUAL

PREFEITURA MUNICIPAL DE **SANTOS DUMONT** PPA - 2026 / 2029

AGOSTO DE 2025



PREFEITURA
**SANTOS
DUMONT**
HONRANDO O PASSADO, CONSTRUINDO O FUTURO



PREFEITURA MUNICIPAL DE
SANTOS DUMONT



VOLUME 1

Ofício nº 98/2025

Contextualização Plano Plurianual

Mensagem

Projeto de Lei

Anexos:

Aplicação de Recursos na Manutenção e desenvolvimento do Ensino

Aplicação em Ações e Serviços Públicos de Saúde

Avaliação de Recursos Disponíveis para Planejamento

Demonstrativo do Plano Plurianual por Fonte

Despesa de Pessoal - Distribuição por Área

Demonstrativo dos Gastos com Pessoal

Resumo das Ações por Função/ Subfunção

Quadro de Detalhamento das Receitas

Quadro de Detalhamento das Despesas

Identificação de Programas

Programas e Ações por Setor de Governo



PREFEITURA MUNICIPAL DE SANTOS DUMONT
ESTADO DE MINAS GERAIS

Santos Dumont, 27 de agosto de 2025

Ofício nº: 98/2025

Assunto: Encaminha Projeto de Lei
Serviço: Gabinete do Prefeito

Excelentíssimo Senhor,


Com os nossos respeitosos cumprimentos, encaminhamos o incluso projeto de Lei que “Dispõe sobre o Plano Plurianual para o quadriênio 2026-2029 e dá outras providências”.

Na oportunidade solicitamos que a Prefeitura e a Câmara Municipal de Santos Dumont realizem em conjunto a audiência pública sobre as leis orçamentárias Plano Plurianual PPA 2026-2029 e Lei Orçamentária Anual LOA 2026. Isso permitirá a apresentação da legislação e proporcionará mais um momento da participação da população com sugestões, garantindo que as leis orçamentárias sejam elaboradas da maneira mais produtiva para os cidadãos.


Seguem anexadas cópias dos ofícios enviados aos Conselhos Municipais para apreciação do projeto de lei referente ao PPA 2026-2029.

Sem mais para o momento, subscrevemo-nos.

Atenciosamente,


Pacífico Estêtes Rodrigues Júnior
Prefeito Municipal

Sebastião Antônio da Silva – Tião da Van
DD. Presidente da Câmara Municipal
Santos Dumont – MG

Recebido em 29/08/2025
às 14:04




PREFEITURA MUNICIPAL DE SANTOS DUMONT
"Terra do Pai da Aviação"

Santos Dumont, 27 de agosto de 2025

Ofício nº 94/2025

Assunto: Encaminha – Projeto de Lei para parecer

Ilm^o. Sr^o. Roberto Lindinalvo de Souza
Presidente do Conselho Municipal de Saúde
Santos Dumont - MG


Prezado Senhor,

É o presente para encaminhar a este Conselho, o Projeto de Lei abaixo descrito, para respectivo parecer:

"Dispõe sobre o Plano Plurianual para o quadriênio 2026-2029 e dá outras providências"

Na oportunidade solicitamos que tão logo o parecer seja emitido, que uma via do respectivo parecer seja encaminhado à Câmara Municipal e outra à Secretaria Municipal de Planejamento, Orçamento e Gestão.

Sem mais para o momento, agradecemos e subscrevemo-nos.


Pacifico Estites Rodrigues Júnior
Prefeito Municipal

28/08/25
Hos

Santos Dumont, 27 de agosto de 2025

Ofício nº 95/2025

Assunto: Encaminha – Projeto de Lei para parecer

Ilmº. Srº. Flávio Tavares
Presidente do Conselho Municipal de Educação
Santos Dumont - MG

Prezado Senhor,

É o presente para encaminhar a este Conselho, o Projeto de Lei abaixo descrito, para respectivo parecer:

"Dispõe sobre o Plano Plurianual para o quadriênio 2026-2029 e dá outras providências"

Na oportunidade solicitamos que tão logo o parecer seja emitido, que uma via do respectivo parecer seja encaminhado à Câmara Municipal e outra à Secretaria Municipal de Planejamento, Orçamento e Gestão.

Sem mais para o momento, agradecemos e subscrevemo-nos.



Pacifico Estêves Rodrigues Júnior
Prefeito Municipal

Recebi em 28/08/2025
M. Moreira

Santos Dumont, 27 de agosto de 2025

Ofício nº 96/2025

Assunto: Encaminha – Projeto de Lei para parecer

Ilm^a. Sr^a. Rejaine Ribeiro Fonseca
Presidente do Conselho Municipal de Assistência Social
Santos Dumont - MG

Prezada Senhora,


É o presente para encaminhar a este Conselho, o Projeto de Lei abaixo descrito, para respectivo parecer:

"Dispõe sobre o Plano Plurianual para o quadriênio 2026-2029 e dá outras providências"

Na oportunidade solicitamos que tão logo o parecer seja emitido, que uma via do respectivo parecer seja encaminhado à Câmara Municipal e outra à Secretaria Municipal de Planejamento, Orçamento e Gestão.

Sem mais para o momento, agradecemos e subscrevemo-nos.


Pacífico Estites Rodrigues Júnior
Prefeito Municipal


28/08/25

Santos Dumont, 27 de agosto de 2025

Ofício nº 97/2025

Assunto: Encaminha – Projeto de Lei para parecer

Ilm^a. Sr^a. Mariana Araújo Amorim Silva
Presidente do Conselho Municipal de Política Urbana – COMPUR
Santos Dumont - MG

Prezada Senhora,

É o presente para encaminhar a este Conselho, o Projeto de Lei abaixo descrito, para respectivo parecer:

“Dispõe sobre o Plano Plurianual para o quadriênio 2026-2029 e dá outras providências.”

Na oportunidade solicitamos que tão logo o parecer seja emitido, que uma via do respectivo parecer seja encaminhado à Câmara Municipal e outra à Secretaria de Planejamento, Orçamento e Gestão.

Sem mais para o momento, agradecemos e subscrevemo-nos.


Pacífico Estites Rodrigues Júnior
Prefeito Municipal


28/08/2025



1 - Palavra do Prefeito

Estar hoje à frente da gestão municipal da cidade de Santos Dumont muito me orgulha e agradeço a oportunidade e confiança a mim depositada para governar essa cidade tão amada.

Não são poucos os desafios e nem simples que teremos que superar, mas com determinação e responsabilidade damos mais um passo no desenvolvimento da cidade com a entrega do Plano Plurianual 2026-2029. Este instrumento de planejamento foi construído de forma cooperativa entre os órgãos municipais e principalmente ouvindo a população, com ele sabemos quais ações iremos implementar e quais recursos poderemos solicitar para a execução das políticas públicas que vão atender a população.

O PPA não é só uma obrigação legal é um compromisso que assumimos com a população e um meio de execução do plano de governo, procurando fazer sempre mais e melhor, olhando para as pessoas e suas necessidades, buscando soluções para os problemas, juntos vamos superar e conquistar resultados positivos construindo uma cidade melhor para todos.

A gestão pública sofre interferência de vários fatores como meio econômico, político, ambiental e outros, assim o PPA 2026-2029 que é apresentado hoje é um instrumento dinâmico e será acompanhado, avaliado e ajustado conforme for necessário. Continuaremos escutando a população pois este é o melhor meio para obtermos resultados positivos nas escolhas e empregabilidade dos investimentos para que estes façam de fato a diferença.

É para melhorar a vida das pessoas que sigo governando com transparência, diálogo e comprometimento, para construir uma cidade próspera para se viver.

Pacifico Estites Rodrigues Junior

Prefeito Municipal de Santos Dumont



2 - Mensagem do Vice-Prefeito / Secretário de Administração

Ao aceitar o desafio junto ao Prefeito Municipal de trabalhar por Santos Dumont, venho procurando contribuir com minhas experiências profissionais e pessoais para uma gestão de qualidade e que atenda, principalmente aqueles que mais necessitam de apoio por parte do poder público.

A Prefeitura tem muitas ferramentas para trabalhar a implementação do Plano Plurianual e juntos vamos fazer com que essas ações sejam executadas para transformar positivamente o cenário do município e a vida das pessoas.

É um privilégio participar do desenvolvimento da cidade impactando direta e indiretamente no cotidiano de todos os sandumonenses, onde as políticas públicas resultem em melhorias reais, na vida dos cidadãos. Há muito trabalho a ser feito, e com comprometimento, dedicação, com as bênçãos de Deus, implantaremos ao longo dos próximos anos as ações do plano de governo através do PPA 2026-2029.

Juntos, vamos construir uma cidade melhor.

Cordialmente,

Ernane Luiz de Andrade

Vice-Prefeito

Secretário de Administração



3 - Estruturação dos Programas Estratégicos da Gestão Municipal

O Plano Plurianual 2026-2029 é uma ferramenta de planejamento a médio prazo para estabelecer as diretrizes, objetivos e metas da Administração Pública Municipal para os próximos quatro anos, contemplando tanto as receitas quanto as despesas de capital e outras delas decorrentes através de programas de caráter continuado ou pontual. A obrigatoriedade da elaboração está prevista na Constituição Federal, na Lei 4.320/64 e na Lei de Responsabilidade Fiscal.

Nesse contexto, o PPA foi organizado em eixos de gestão com programas de acordo com as competências dos órgãos municipais e o plano de governo.

Os eixos de gestão são:

Eixo 01 - Administração Pública e Comunicação ao Cidadão

Diretrizes:

- 1 - Modernizar a estrutura administrativa para melhor atender a população.
- 2 - Desenvolvimento do capital humano na organização pública, melhorando a gestão de pessoas.

Eixo 2 - Saúde e Desenvolvimento Social

Diretrizes:

- 1 - Fortalecimento da Atenção Primária, proporcionando a população de forma igualitária o acesso ao Sistema de Saúde.
- 2 - Aprimorar e ampliar as parcerias para oferecer à população mais amplitude dos serviços de saúde e assistenciais.
- 3 - Atender as famílias e indivíduos que se encontram em situações de vulnerabilidade social e necessitam de cuidados.



Eixo 3 - Educação e Cultura

Diretrizes:

1 - Fortalecimento da Educação no Município, garantindo o acesso da população a educação básica, levando diversidade, novos conhecimentos e tecnologias, estruturas de qualidade e melhorando o acesso ao conhecimento.

2 - Estruturar a cultura local, identificando e incentivando artistas da comunidade, preservando o patrimônio cultural e histórico e fomentar o setor cultural.

Eixo 4 - Turismo, Meio Ambiente, Esporte e Lazer

Diretrizes:

1 - Trabalhar o setor do turismo incentivando o desenvolvimento da infraestrutura do setor, apoiando os empreendimentos locais e estruturando os pontos turísticos do município.

2 - Desenvolver ações de educação ambiental, incentivando a reciclagem e preservação do meio ambiente.

3 - Incentivar as atividades esportivas e de lazer, criando espaços públicos e proporcionando meios de interação da população.

Eixo 5 - Agronegócio e Desenvolvimento Econômico

Diretrizes:

1 - Fomentar o setor do agronegócio apoiando a comercialização da agricultura familiar, incentivando o desenvolvimento da cadeia produtiva local.

2 - Fortalecer em parceria com outras organizações a economia local, buscando pontos para instalações de empresas, identificando e divulgando o setor econômico.



Eixo 6 - Infraestrutura Urbana e Rural

Diretrizes:

- 1 - Melhoria das vias urbanas e rurais dando boas condições de trafegabilidade da população e escoamento da produção local.
- 2- Ampliar a rede de abastecimento de água atendendo principalmente as comunidades rurais.
- 3 - Adequar e manter as estruturas públicas para melhor atender a população.

Eixo 7 - Mobilidade, Serviços Públicos e Segurança Pública

Diretrizes:

- 1 - Desenvolver a mobilidade urbana permitindo a circulação das pessoas e cargas em condições harmoniosas e adequadas.
- 2 - Estruturar os serviços públicos para atender as necessidades da população, melhorando a coleta de lixo, limpeza e manutenção das praças e vias públicas, além dos bens públicos de acesso da população.
- 3 -Estabelecer parcerias com outros órgãos visando monitoramento e desenvolvimento de ações que proporcionem a paz social.



4 - Metodologia - Construção Estratégica do Plano Plurianual

O PPA - plano plurianual foi desenvolvido baseado nos compromissos de campanha, nas ações governamentais em andamento, nas leis orçamentárias, na consulta pública, nos planos setoriais de cada secretaria, nas políticas públicas e no cenário econômico social. A estruturação do PPA ficou a cargo da Secretaria Municipal de Planejamento, Orçamento e Gestão, que atuou em conjunto com as Secretarias Municipais e a Consultoria Contábil.

O processo teve como base a definição dos eixos de governança e os programas de governo, estruturados nas ações/metás. É importante ressaltar que os valores financeiros previstos nos programas e ações possuem caráter referencial, estando sujeitos a adequações nas respectivas Leis Orçamentárias Anuais dos anos subsequentes. Este é um novo ciclo de desafios e conquistas para a gestão municipal implementar as políticas públicas que vão contribuir para o desenvolvimento socioeconômico do município.

Para a construção do documento Plano Plurianual foram realizadas reuniões com os secretários e equipes explicando sobre este instrumento de planejamento, informando sobre a necessidade do acompanhamento orçamentário junto a execução das ações, e solicitando a apresentação dos programas. Em concomitância foram feitas reuniões com a consultoria contábil onde estudamos o cenário econômico e as previsões orçamentárias para a construção do PPA.

A consulta popular foi realizada através de reuniões com a comunidade e lideranças, com o preenchimento de questionário que ficou disponível na página oficial do Município pelo período de 10/06/2025 a 27/07/2025. A Secretaria de Planejamento contou com o apoio da Federação dos Bairros e Instituições como Associação Comercial e Câmara Municipal que divulgaram a importância do preenchimento do questionário. Foram feitas reuniões com os presidentes de bairro e com a Federação onde foi realizada uma apresentação sobre o que é o PPA e seu impacto na gestão municipal. Em parceria



com a Secretaria de Desenvolvimento Social e Combate às Drogas fizemos reuniões com a comunidade onde pudemos ouvir as demandas da população e a perspectiva de futuro para o município.

A participação popular na tomada de decisões dá mais legitimidade na gestão pública e garante que as ações realizadas atendam as necessidades e expectativas da população. Dos 27 bairros existentes atualmente tivemos a adesão de 16 lideranças na reunião de apresentação do PPA, nestes encontros registramos as necessidades mais urgentes relatadas pelos participantes e repassamos às secretarias correlatas, tivemos o retorno de 7 questionários de levantamento de demanda entregue às lideranças de bairro. Das reuniões com a comunidade e a participação da população tivemos o resultado de 222 questionários preenchidos.

Durante esse processo de construção do Plano Plurianual o município procurou dar publicidade às ações realizadas, com registro das reuniões, matérias e entrevistas sobre o assunto.

A atual gestão tem como foco melhorar a eficiência e qualidade dos produtos oferecidos à comunidade assegurando boa empregabilidade dos recursos disponíveis.



MUNICIPIO DE SANTOS DUMONT ESTADO DE MINAS GERAIS

MENSAGEM

Santos Dumont -MG, 27 de agosto de 2025.

Exmo. Sr. Presidente da Câmara de Vereadores

Senhor Presidente,

Para os efeitos legais submetemos a deliberação dessa Câmara Municipal a seguinte matéria:

PROJETO DE LEI

EMENTA: DISPÕE SOBRE O PLANO PLURIANUAL PARA O QUADRIÊNIO 2026-2029.

JUSTIFICATIVA:

O presente projeto de lei apresenta a proposta do Plano Plurianual para o período 2026-2029. Nele são estabelecidos as diretrizes, objetivos, programas e ações da administração pública municipal para as despesas de capital e outras delas decorrentes, além das relativas aos programas de duração continuada.

A construção do PPA partiu do diagnóstico da situação socioeconômica e financeira do Município, do plano de governo apresentado pela posição política legitimamente eleita e empossada para o mandato 2025 a 2028 e o histórico evolutivo dos planos anteriores e sua aplicação. Assim, a proposta teve sua construção sustentada em uma base de Planejamento Estratégico do Governo Municipal.

A elaboração contou com a participação de todos os órgãos da administração dos Poderes Executivo e Legislativo Municipal, e também da Consulta Popular. Este processo resultou na formulação das diretrizes, dos programas e das ações estratégicas a serem implementadas no período de governo compreendido neste PPA e que são expressos no projeto de lei e em seus anexos.

O Plano Plurianual é considerado o principal instrumento de planejamento da administração pública, uma vez que demonstra as ações governamentais de médio prazo do poder público. As despesas de capital, que constituem os investimentos da administração pública, estão demonstradas em seus programas, objetivos e ações. Definindo-se os objetivos e ações, com metas físicas e financeiras, constituir-se-ão em prioridades de cada exercício, por meio da Lei de Diretrizes Orçamentárias (LDO). Os recursos necessários para cada ação serão estabelecidos na Lei Orçamentária Anual (LOA), conforme orientação federal.



MUNICIPIO DE SANTOS DUMONT ESTADO DE MINAS GERAIS

A base legal para a construção do Plano Plurianual está consubstanciada na Constituição da República, especificadamente no artigo 165, que dispõe sobre o conteúdo do PPA, e no artigo 167, que veda o início de investimento cuja execução ultrapasse um exercício financeiro, sem que tenha sido incluído no PPA ou previsto em lei específica. O PPA atende ao que dispõe a Lei Federal nº 4.320/1964, artigos 23 a 26, e a Lei de Responsabilidade Fiscal, Lei Complementar nº 101/2000.

Nesses termos, dentro dos objetivos de planejamento municipal, o Plano Plurianual deve definir com clareza as metas e prioridades da administração e os resultados esperados; organizar, em programas, as ações que resultem em incremento de bens ou serviços que atendam demandas da sociedade; estabelecer a necessária relação entre as ações a serem desenvolvidas e a orientação estratégica de governo; possibilitar que alocação de recursos nos orçamentos anuais seja coerente com as diretrizes e metas do Plano; facilitar o gerenciamento da administração, através de definição de responsabilidades pelos resultados, permitindo a avaliação do desempenho dos programas; dar transparência à aplicação de recursos e aos resultados obtidos.

Para apuração dos valores para os próximos exercícios foram realizados estudos e projeções com base na arrecadação dos exercícios anteriores até junho de 2025, acrescentando-se as estimativas de arrecadação para o período de julho a dezembro de 2025, acrescida das expectativas de inflação e da variação do Produto Interno Bruto (PIB).

Desta forma, apresentamos um Plano de investimentos para os próximos quatro anos, calcado na realidade social e econômica, na proposta de governo, na consulta popular e na avaliação do Poder Legislativo, buscando a interação de seus objetivos com as necessidades e aspirações da população.

Pacífico Estites Rodrigues Junior
Prefeito Municipal



MUNICÍPIO DE SANTOS DUMONT ESTADO DE MINAS GERAIS

Projeto de Lei N°

Dispõe sobre o Plano Plurianual para o quadriênio 2026-2029 e dá outras providências:

O Povo do Município de Santos Dumont, por seus representantes aprova e eu, Prefeito do Município, sanciono a seguinte lei:

Art. 1º Esta lei institui o Plano Plurianual do Município de Santos Dumont para o período de 2026 a 2029 em cumprimento ao disposto no artigo 165, § 1º, da Constituição Federal, estabelecendo para o período os programas com seus respectivos objetivos e metas da administração pública municipal para as despesas de capital e outras delas decorrentes e nas despesas de duração continuada.

Art. 2º Os programas de ação da Administração Pública Municipal, constantes desta Lei, constituem os instrumentos de organização das ações a serem desenvolvidas pelo Poder Público Municipal no período compreendido neste Plano Plurianual.

Art. 3º A inclusão, exclusão ou alteração de programas constantes desta Lei serão propostas pelo Poder Executivo através de Projeto de Lei específico.

§ 1º Os Projetos de Lei de revisão anual, se necessários, serão encaminhados à Câmara Municipal até o dia 30 de setembro dos exercícios de 2026, 2027, 2028 e 2029.

§ 2º As leis de diretrizes orçamentárias, ao estabelecer as prioridades para o exercício seguinte, poderão promover ajustes no Plano Plurianual, desde que guardem consonância com suas diretrizes estratégicas e com seu cenário de financiamento, mantendo-se os ajustes efetuados nos exercícios subsequentes.

§ 3º As alterações do Plano Plurianual, resultantes da mudança do cenário de financiamento, deverão ser objeto de projeto de lei específico a ser encaminhado ao Poder Legislativo, juntamente com a devida justificção.

Art. 4º A inclusão, exclusão ou alteração de ações orçamentárias do Município, poderão ocorrer por intermédio da lei orçamentária anual ou de seus créditos adicionais.

Parágrafo Único: Fica o Poder Executivo autorizado a efetuar alteração de indicadores de programas e a incluir, excluir ou alterar outras ações e respectivas metas, nos casos em que tais modificações não resultem em mudanças nos orçamentos do Município.

Art. 5º As estimativas de valores de receitas e despesas constantes do Anexo desta lei e suas metas físicas foram fixadas de modo a conferir consistência ao PPA, não se



MUNICÍPIO DE SANTOS DUMONT ESTADO DE MINAS GERAIS

constituindo em obrigatoriedade ou limites à programação das despesas nas leis orçamentárias anuais.

§ 1º - As leis de diretrizes orçamentárias estabelecerão as prioridades para cada ano do período a que se refere o *caput* deste artigo, promovendo os ajustes eventualmente necessários ao PPA.

§ 2º - As leis orçamentárias anuais para o período de 2026 a 2029 devem ser compatíveis com os programas e metas constantes desta lei, podendo criar, alterar ou excluir ações orçamentárias para o ano de sua vigência.

§ 3º - As metas físicas referidas no *caput* norteiam as ações da administração pública municipal e correspondem a quantidades e valores estimados, não constituindo limites para o cumprimento dos objetivos do PPA.

Art. 6º Os recursos que financiarão a programação constante no Plano Plurianual são oriundos de fontes próprias do Município, de suas Autarquias e Fundações, acaso sejam criadas, das transferências constitucionais, das operações de crédito firmadas, dos convênios com o Estado e a União e de parcerias com a iniciativa privada.

Art. 7º As codificações de programas e ações deste Plano serão observadas em cada Lei de Diretrizes Orçamentárias, em cada Lei Orçamentária Anual e em seus créditos adicionais, assim como nas Leis de revisão do Plano Plurianual.

Parágrafo único. Os códigos a que se refere este artigo prevalecerão até a extinção dos programas e ações a que se vinculam.

Art. 8º Somente poderão ser contratadas operações de crédito para o financiamento de projetos que estejam especificados no Plano Plurianual, observados os montantes de investimento correspondentes.

Art. 9º A gestão do PPA observará os princípios da eficiência, eficácia e efetividade e compreenderá a implementação, o monitoramento, a avaliação e a revisão dos programas e ações.

Art. 10 O PPA será monitorado e avaliado sob a coordenação da Secretaria Municipal responsável, à qual compete definir diretrizes e orientações técnicas para a operacionalização do monitoramento e da avaliação desse plano.

Art. 11 As unidades responsáveis pelos programas e ações constantes no Anexo desta lei manterão atualizadas, ao longo dos exercícios financeiros do período de 2026-2029, as informações referentes à execução física e financeira desses programas e ações e à apuração dos indicadores definidos no PPA.

Art. 12 Serão publicados no Portal da Transparência da Prefeitura de Santos Dumont relatórios de monitoramento do PPA, com dados da execução das metas físicas e da execução orçamentária das ações e dos programas.



MUNICIPIO DE SANTOS DUMONT ESTADO DE MINAS GERAIS

Art. 13 Os órgãos responsáveis pelos programas e ações indicarão servidores que se responsabilizarão pela execução e pelo fornecimento de informações necessárias ao monitoramento da execução e a avaliação do Plano.

Art. 14 O Poder Executivo divulgará, por meio eletrônico no Portal da Transparência da Prefeitura Municipal, a íntegra desta lei, bem como as alterações consolidadas e os relatórios anuais, no prazo de até 60 (sessenta) dias após sua respectiva aprovação.

Art. 15 Esta Lei entra em vigor em 1º de janeiro de 2026.

Art. 16 Revogam-se as disposições em contrário.

Santos Dumont, de de 2025.

Pacífico Estites Rodrigues Junior
Prefeito Municipal



Anexos



PLANO PLURIANUAL

APLICAÇÃO DE RECURSOS NA MANUTENÇÃO E DESENVOLVIMENTO DO ENSINO

QUADRO DEMONSTRATIVO DA PREVISÃO PARA EDUCAÇÃO	2026	2027	2028	2029	TOTAL P.P.A.
RECEITAS					
IMPOSTOS, TAXAS E CONTRIBUIÇÕES DE MELHORIA					
1.1.1.2.50.0.1 - Imposto sobre a Propriedade Predial e Territorial Urbana - Principal	4.000.000,00	4.200.000,00	4.410.000,00	4.630.500,00	17.240.500,00
1.1.1.2.50.0.2 - Imposto sobre a Propriedade Predial e Territorial Urbana - Multa e Juros da Receita Principal	11.000,00	11.550,00	12.127,50	12.733,87	47.411,37
1.1.1.2.50.0.3 - Imposto sobre a Propriedade Predial e Territorial Urbana - Dívida Ativa da Receita Principal	550.000,00	577.500,00	606.375,00	636.693,75	2.370.568,75
1.1.1.2.50.0.4 - Imposto sobre a Propriedade Predial e Territorial Urbana - Multa e Juros da Dívida Ativa da Receita Principal	150.000,00	157.500,00	165.375,00	173.643,75	646.518,75
1.1.1.2.53.0.1 - Impostos sobre Transmissão Inter Vivos de Bens Imóveis e de Direitos Reais sobre Imóveis - Principal	1.046.000,00	1.098.300,00	1.153.215,00	1.210.875,75	4.508.390,75
1.1.1.2.53.0.3 - Impostos sobre Transmissão Inter Vivos de Bens Imóveis e de Direitos Reais sobre Imóveis - Dívida Ativa da Receita Principal	10.000,00	10.500,00	11.025,00	11.576,25	43.101,25
1.1.1.3.03.1.1 - Imposto sobre a Renda - Retido na Fonte - Trabalho - Principal	3.850.000,00	4.042.500,00	4.244.625,00	4.456.856,25	16.593.981,25
1.1.1.3.03.4.1 - Imposto sobre a Renda - Retido na Fonte - Outros Rendimentos - Principal	435.160,00	456.918,00	479.763,90	503.752,09	1.875.593,99
1.1.1.4.51.1.1 - Imposto sobre Serviços de Qualquer Natureza - ISSQN - Principal	12.500.000,00	13.125.000,00	13.781.250,00	14.470.312,50	53.876.562,50
1.1.1.4.51.1.2 - Imposto sobre Serviços de Qualquer Natureza - ISSQN - Multa e Juros da Receita Principal	100.000,00	105.000,00	110.250,00	115.762,50	431.012,50
1.1.1.4.51.1.3 - Imposto sobre Serviços de Qualquer Natureza - ISSQN - Dívida Ativa da Receita Principal	55.000,00	57.750,00	60.637,50	63.669,37	237.056,87
1.1.1.4.51.1.4 - Imposto sobre Serviços de Qualquer Natureza - ISSQN - Multa e Juros da Dívida Ativa da Receita Principal	22.000,00	23.100,00	24.255,00	25.467,75	94.822,75
	22.729.160,00	23.865.618,00	25.058.898,90	26.311.843,83	97.965.520,73
TRANSFERÊNCIAS CORRENTES					
1.7.1.1.51.1.1 - Cota-Parte do Fundo de Participação dos Municípios - Cota Mensal - Principal	62.700.000,00	65.835.000,00	69.126.750,00	72.583.087,59	270.244.837,59
1.7.1.1.51.2.1 - Cota-Parte do Fundo de Participação dos Municípios - Cotas Extraordinárias - Principal	4.000.000,00	4.200.000,00	4.410.000,00	4.630.500,00	17.240.500,00
1.7.1.1.52.0.1 - Cota-Parte do Imposto Sobre a Propriedade Territorial Rural - Principal	30.000,00	31.500,00	33.075,00	34.728,75	129.303,75
1.7.2.1.50.0.1 - Cota-Parte do ICMS - Principal	23.100.000,00	24.255.000,00	25.467.750,00	26.741.137,50	99.563.887,50
1.7.2.1.51.0.1 - Cota-Parte do IPVA - Principal	10.450.000,00	10.972.500,00	11.521.125,00	12.097.181,25	45.040.806,25
1.7.2.1.52.0.1 - Cota-Parte do IPI - Municípios - Principal	275.000,00	288.750,00	303.187,50	318.346,87	1.185.284,37
	100.555.000,00	105.582.750,00	110.861.887,50	116.404.981,96	433.404.619,46
TOTAL DE RECEITAS VINCULADAS À EDUCAÇÃO	123.284.160,00	129.448.368,00	135.920.786,40	142.716.825,79	531.370.140,19
DESPESAS					
FUNÇÃO / SUBFUNÇÃO					
12.122 - Administração Geral	3.007.388,89	3.157.758,32	3.315.646,22	3.481.428,50	12.962.221,93
12.361 - Ensino Fundamental	7.673.026,78	8.056.678,14	8.459.512,07	8.882.487,79	33.071.704,78
12.365 - Educação Infantil	3.318.471,00	3.484.394,54	3.658.614,26	3.841.544,97	14.303.024,77
12.366 - Educação de Jovens e Adultos	118.333,33	124.250,00	130.462,50	136.985,63	510.031,46
12.367 - Educação Especial	551.760,00	579.348,00	608.315,40	638.731,16	2.378.154,56
TOTAL DE DESPESAS VINCULADAS À EDUCAÇÃO	14.668.980,00	15.402.429,00	16.172.550,45	16.981.178,05	63.225.137,50



PLANO PLURIANUAL

APLICAÇÃO DE RECURSOS NA MANUTENÇÃO E DESENVOLVIMENTO DO ENSINO

CONTA RETIFICADORA DO FUNDEB	19.306.760,00	20.272.098,00	21.285.702,90	22.349.988,04	83.214.548,94
VALOR TOTAL PREVISTO PARA A EDUCAÇÃO	33.975.740,00	35.674.527,00	37.458.253,35	39.331.166,09	146.439.686,44
APLICAÇÃO NA EDUCAÇÃO					
VALOR LEGAL MÍNIMO OBRIGATÓRIO PARA O PLANO PLURIANUAL (25,00 %)	30.821.040,00	32.362.092,00	33.980.196,60	35.679.206,45	132.842.535,05
VALOR PREVISTO PARA O PLANO PLURIANUAL	33.975.740,00	35.674.527,00	37.458.253,35	39.331.166,09	146.439.686,44
% PREVISTO PARA O PLANO PLURIANUAL	27,55 %	27,55 %	27,55 %	27,55 %	27,55 %



PLANO PLURIANUAL

APLICAÇÃO EM AÇÕES E SERVIÇOS PÚBLICOS DE SAÚDE

QUADRO DEMONSTRATIVO DA PREVISÃO PARA SAÚDE	2026	2027	2028	2029	TOTAL P.P.A.
RECEITAS					
TRANSFERÊNCIAS CORRENTES					
1.7.2.1.52.0.1 - Cota-Parte do IPI - Municípios - Principal	275.000,00	288.750,00	303.187,50	318.346,87	1.185.284,37
1.7.2.1.51.0.1 - Cota-Parte do IPVA - Principal	10.450.000,00	10.972.500,00	11.521.125,00	12.097.181,25	45.040.806,25
1.7.2.1.50.0.1 - Cota-Parte do ICMS - Principal	23.100.000,00	24.255.000,00	25.467.750,00	26.741.137,50	99.563.887,50
1.7.1.1.52.0.1 - Cota-Parte do Imposto Sobre a Propriedade Territorial Rural - Principal	30.000,00	31.500,00	33.075,00	34.728,75	129.303,75
1.7.1.1.51.1.1 - Cota-Parte do Fundo de Participação dos Municípios - Cota Mensal - Principal	62.700.000,00	65.835.000,00	69.126.750,00	72.583.087,59	270.244.837,59
	96.555.000,00	101.382.750,00	106.451.887,50	111.774.481,96	416.164.119,46
RECEITA TRIBUTÁRIA					
1.1.1.4.51.1.4 - Imposto sobre Serviços de Qualquer Natureza - ISSQN - Multa e Juros da Dívida Ativa da Receita Principal	22.000,00	23.100,00	24.255,00	25.467,75	94.822,75
1.1.1.4.51.1.3 - Imposto sobre Serviços de Qualquer Natureza - ISSQN - Dívida Ativa da Receita Principal	55.000,00	57.750,00	60.637,50	63.669,37	237.056,87
1.1.1.4.51.1.2 - Imposto sobre Serviços de Qualquer Natureza - ISSQN - Multa e Juros da Receita Principal	100.000,00	105.000,00	110.250,00	115.762,50	431.012,50
1.1.1.4.51.1.1 - Imposto sobre Serviços de Qualquer Natureza - ISSQN - Principal	12.500.000,00	13.125.000,00	13.781.250,00	14.470.312,50	53.876.562,50
1.1.1.3.03.4.1 - Imposto sobre a Renda - Retido na Fonte - Outros Rendimentos - Principal	435.160,00	456.918,00	479.763,90	503.752,09	1.875.593,99
1.1.1.3.03.1.1 - Imposto sobre a Renda - Retido na Fonte - Trabalho - Principal	3.850.000,00	4.042.500,00	4.244.625,00	4.456.856,25	16.593.981,25
1.1.1.2.53.0.3 - Impostos sobre Transmissão Inter Vivos de Bens Imóveis e de Direitos Reais sobre Imóveis - Dívida Ativa da Receita Principal	10.000,00	10.500,00	11.025,00	11.576,25	43.101,25
1.1.1.2.53.0.1 - Impostos sobre Transmissão Inter Vivos de Bens Imóveis e de Direitos Reais sobre Imóveis - Principal	1.046.000,00	1.098.300,00	1.153.215,00	1.210.875,75	4.508.390,75
1.1.1.2.50.0.4 - Imposto sobre a Propriedade Predial e Territorial Urbana - Multa e Juros da Dívida Ativa da Receita Principal	150.000,00	157.500,00	165.375,00	173.643,75	646.518,75
1.1.1.2.50.0.3 - Imposto sobre a Propriedade Predial e Territorial Urbana - Dívida Ativa da Receita Principal	550.000,00	577.500,00	606.375,00	636.693,75	2.370.568,75
1.1.1.2.50.0.2 - Imposto sobre a Propriedade Predial e Territorial Urbana - Multa e Juros da Receita Principal	11.000,00	11.550,00	12.127,50	12.733,87	47.411,37
1.1.1.2.50.0.1 - Imposto sobre a Propriedade Predial e Territorial Urbana - Principal	4.000.000,00	4.200.000,00	4.410.000,00	4.630.500,00	17.240.500,00
1.1.1.4.51.1.4 - Imposto sobre Serviços de Qualquer Natureza - ISSQN - Multa e Juros da Dívida Ativa da Receita Principal	22.000,00	23.100,00	24.255,00	25.467,75	94.822,75
1.1.1.4.51.1.3 - Imposto sobre Serviços de Qualquer Natureza - ISSQN - Dívida Ativa da Receita Principal	55.000,00	57.750,00	60.637,50	63.669,37	237.056,87
1.1.1.4.51.1.2 - Imposto sobre Serviços de Qualquer Natureza - ISSQN - Multa e Juros da Receita Principal	100.000,00	105.000,00	110.250,00	115.762,50	431.012,50
1.1.1.4.51.1.1 - Imposto sobre Serviços de Qualquer Natureza - ISSQN - Principal	12.500.000,00	13.125.000,00	13.781.250,00	14.470.312,50	53.876.562,50
1.1.1.3.03.4.1 - Imposto sobre a Renda - Retido na Fonte - Outros Rendimentos - Principal	435.160,00	456.918,00	479.763,90	503.752,09	1.875.593,99
1.1.1.3.03.1.1 - Imposto sobre a Renda - Retido na Fonte - Trabalho - Principal	3.850.000,00	4.042.500,00	4.244.625,00	4.456.856,25	16.593.981,25
1.1.1.2.53.0.3 - Impostos sobre Transmissão Inter Vivos de Bens Imóveis e de Direitos Reais sobre Imóveis - Dívida Ativa da Receita Principal	10.000,00	10.500,00	11.025,00	11.576,25	43.101,25
1.1.1.2.53.0.1 - Impostos sobre Transmissão Inter Vivos de Bens Imóveis e de Direitos Reais sobre Imóveis - Principal	1.046.000,00	1.098.300,00	1.153.215,00	1.210.875,75	4.508.390,75
1.1.1.2.50.0.4 - Imposto sobre a Propriedade Predial e Territorial Urbana - Multa e Juros da Dívida Ativa da Receita Principal	150.000,00	157.500,00	165.375,00	173.643,75	646.518,75
1.1.1.2.50.0.3 - Imposto sobre a Propriedade Predial e Territorial Urbana - Dívida Ativa da Receita Principal	550.000,00	577.500,00	606.375,00	636.693,75	2.370.568,75
1.1.1.2.50.0.2 - Imposto sobre a Propriedade Predial e Territorial Urbana - Multa e Juros da Receita Principal	11.000,00	11.550,00	12.127,50	12.733,87	47.411,37
1.1.1.2.50.0.1 - Imposto sobre a Propriedade Predial e Territorial Urbana - Principal	4.000.000,00	4.200.000,00	4.410.000,00	4.630.500,00	17.240.500,00
	45.458.320,00	47.731.236,00	50.117.797,80	52.623.687,66	195.931.041,46
TOTAL DE RECEITAS VINCULADAS À SAÚDE	119.284.160,00	125.248.368,00	131.510.786,40	138.086.325,79	514.129.640,19
DESPESAS					
FUNÇÃO / SUBFUNÇÃO					
50.430. - Atenção Básica	60.000,00	63.000,00	66.150,00	69.457,50	258.607,50



PLANO PLURIANUAL

APLICAÇÃO EM AÇÕES E SERVIÇOS PÚBLICOS DE SAÚDE

QUADRO DEMONSTRATIVO DA PREVISÃO PARA SAÚDE	2026	2027	2028	2029	TOTAL P.P.A.
50.430. - Assistência Hospitalar e Ambulatorial	6.660.000,00	6.993.000,00	7.342.650,00	7.709.782,50	28.705.432,50
71.700. - Assistência Hospitalar e Ambulatorial	477.244,36	501.106,58	526.161,91	552.470,02	2.056.982,87
90.040. - Vigilância Epidemiológica	47.600,00	49.980,00	52.479,00	55.102,95	205.161,95
90.040. - Atenção Básica	3.764.498,98	3.952.723,95	4.150.360,18	4.357.878,13	16.225.461,24
90.040. - Administração Geral	3.617.060,00	3.797.913,00	3.987.808,65	4.187.199,08	15.589.980,73
90.080. - Administração Geral	1.000,00	1.050,00	1.102,50	1.157,63	4.310,13
90.110. - Administração Geral	4.401.000,00	4.621.050,00	4.852.102,50	5.094.707,63	18.968.860,13
90.110. - Vigilância Epidemiológica	82.600,00	86.730,00	91.066,50	95.619,82	356.016,32
90.110. - Vigilância Sanitária	250.000,00	262.500,00	275.625,00	289.406,25	1.077.531,25
90.110. - Atenção Básica	120.000,00	126.000,00	132.300,00	138.915,00	517.215,00
90.130. - Administração Geral	1.385.000,00	1.454.250,00	1.526.962,50	1.603.310,63	5.969.523,13
90.130. - Atenção Básica	732.800,00	769.440,00	807.912,00	848.307,60	3.158.459,60
90.130. - Vigilância Epidemiológica	160.000,00	168.000,00	176.400,00	185.220,00	689.620,00
90.130. - Vigilância Sanitária	40.000,00	42.000,00	44.100,00	46.305,00	172.405,00
90.140. - Atenção Básica	11.525,00	12.101,25	12.706,31	13.341,63	49.674,19
90.140. - Vigilância Sanitária	1.705,00	1.790,25	1.879,76	1.973,74	7.348,75
90.140. - Administração Geral	31.000,00	32.550,00	34.177,50	35.886,38	133.613,88
90.140. - Assistência Hospitalar e Ambulatorial	8.748,01	9.185,41	9.644,68	10.126,91	37.705,01
90.140. - Vigilância Epidemiológica	7.150,00	7.507,50	7.882,87	8.277,01	30.817,38
90.160. - Atenção Básica	20.000,00	21.000,00	22.050,00	23.152,50	86.202,50
90.160. - Vigilância Epidemiológica	5.060,00	5.313,00	5.578,65	5.857,58	21.809,23
90.160. - Vigilância Sanitária	7.480,00	7.854,00	8.246,70	8.659,03	32.239,73
90.160. - Administração Geral	210.000,02	220.500,00	231.524,99	243.101,42	905.126,43
90.300. - Atenção Básica	360.305,00	378.320,25	397.236,26	417.098,08	1.552.959,59
90.300. - Vigilância Epidemiológica	18.438,09	19.359,99	20.327,99	21.344,39	79.470,46
90.300. - Assistência Hospitalar e Ambulatorial	80.000,00	84.000,00	88.200,00	92.610,00	344.810,00
90.300. - Administração Geral	21.005,00	22.055,25	23.158,01	24.315,91	90.534,17
90.320. - Administração Geral	10.000,00	10.500,00	11.025,00	11.576,25	43.101,25
90.320. - Suporte Profilático e Terapêutico	220.000,00	231.000,00	242.550,00	254.677,50	948.227,50
90.320. - Vigilância Epidemiológica	33.183,34	34.842,50	36.584,63	38.413,86	143.024,33
90.320. - Atenção Básica	110.000,00	115.500,00	121.275,00	127.338,75	474.113,75
90.350. - Atenção Básica	8.642,85	9.075,00	9.528,75	10.005,18	37.251,78
90.360. - Atenção Básica	25.000,00	26.250,00	27.562,50	28.940,63	107.753,13
90.360. - Assistência Hospitalar e Ambulatorial	20.305,00	21.320,25	22.386,26	23.505,57	87.517,08
90.360. - Administração Geral	5.000,00	5.250,00	5.512,50	5.788,13	21.550,63
90.390. - Assistência Hospitalar e Ambulatorial	2.730.000,00	2.866.500,00	3.009.825,00	3.160.316,25	11.766.641,25
90.390. - Vigilância Epidemiológica	42.481,61	44.605,70	46.835,98	49.177,78	183.101,07
90.390. - Atenção Básica	696.345,68	731.162,96	767.721,10	806.107,13	3.001.336,87
90.390. - Administração Geral	106.005,00	111.305,25	116.870,51	122.714,04	456.894,80
90.400. - Administração Geral	16.000,00	16.800,00	17.640,00	18.522,00	68.962,00
90.400. - Assistência Hospitalar e Ambulatorial	5.500,00	5.775,00	6.063,75	6.366,93	23.705,68
90.400. - Vigilância Epidemiológica	16.500,00	17.325,00	18.191,25	19.100,80	71.117,05



PLANO PLURIANUAL

APLICAÇÃO EM AÇÕES E SERVIÇOS PÚBLICOS DE SAÚDE

QUADRO DEMONSTRATIVO DA PREVISÃO PARA SAÚDE	2026	2027	2028	2029	TOTAL P.P.A.
90.400. - Atenção Básica	29.000,00	30.450,00	31.972,50	33.571,11	124.993,61
90.460. - Assistência Hospitalar e Ambulatorial	44.000,00	46.200,00	48.510,00	50.935,50	189.645,50
90.460. - Administração Geral	50.000,00	52.500,00	55.125,00	57.881,25	215.506,25
90.460. - Atenção Básica	6.430,00	6.751,50	7.089,08	7.443,53	27.714,11
90.510. - Atenção Básica	12.000,00	12.600,00	13.230,00	13.891,50	51.721,50
90.510. - Vigilância Epidemiológica	11.000,00	11.550,00	12.127,50	12.733,87	47.411,37
90.520. - Atenção Básica	20.000,00	21.000,00	22.050,00	23.152,50	86.202,50
90.520. - Assistência Hospitalar e Ambulatorial	58.360,00	61.278,00	64.341,90	67.558,99	251.538,89
90.520. - Administração Geral	1.000,00	1.050,00	1.102,50	1.157,63	4.310,13
90.910. - Administração Geral	11.000,00	11.550,00	12.127,50	12.733,88	47.411,38
90.910. - Suporte Profilático e Terapêutico	1.320.000,00	1.386.000,00	1.455.300,00	1.528.065,00	5.689.365,00
90.910. - Atenção Básica	759.470,00	797.443,50	837.315,67	879.181,45	3.273.410,62
90.920. - Administração Geral	10.000,00	10.500,00	11.025,00	11.576,25	43.101,25
90.930. - Atenção Básica	3.439,26	3.611,22	3.791,78	3.981,36	14.823,62
90.930. - Administração Geral	1.000,00	1.050,00	1.102,50	1.157,63	4.310,13
90.940. - Administração Geral	1.000,00	1.050,00	1.102,50	1.157,63	4.310,13
93.390. - Assistência Hospitalar e Ambulatorial	1.481.957,80	1.556.055,69	1.633.858,48	1.715.551,39	6.387.423,36
TOTAL DE DESPESAS VINCULADAS À SAÚDE	30.445.840,00	31.968.132,00	33.566.538,60	35.244.865,59	131.225.376,19
(-) RECEITAS DE CONVÊNIOS COM À SAÚDE	0,00	0,00	0,00	0,00	0,00
VALOR PREVISTO	30.445.840,00	31.968.132,00	33.566.538,60	35.244.865,59	131.225.376,19
APLICAÇÃO NA SAÚDE					
VALOR LEGAL MÍNIMO OBRIGATÓRIO PARA O PLANO PLURIANUAL (15,00 %)	17.892.624,00	18.787.255,20	19.726.617,96	20.712.948,86	77.119.446,02
VALOR PREVISTO PARA O PLANO PLURIANUAL	30.445.840,00	31.968.132,00	33.566.538,60	35.244.865,59	131.225.376,19
	25,52 %	25,52 %	25,52 %	25,52 %	25,52 %



PLANO PLURIANUAL

AVALIAÇÃO DE RECURSOS DISPONÍVEIS PARA PLANEJAMENTO

DEMONSTRATIVO DAS RECEITAS E DESPESAS	2026	2027	2028	2029	TOTAL
RECEITAS					
RECEITAS CORRENTES	210.206.760,00	220.717.098,00	231.752.952,90	243.340.600,60	906.017.411,50
IMPOSTOS, TAXAS E CONTRIBUIÇÕES DE MELHORIA	24.335.728,33	25.552.514,75	26.830.140,48	28.171.647,48	104.890.031,04
IMPOSTOS	22.729.160,00	23.865.618,00	25.058.898,90	26.311.843,83	97.965.520,73
IMPOSTOS SOBRE O PATRIMÔNIO	5.767.000,00	6.055.350,00	6.358.117,50	6.676.023,37	24.856.490,87
IMPOSTO SOBRE A PROPRIEDADE PREDIAL E TERRITORIAL URBANA	4.711.000,00	4.946.550,00	5.193.877,50	5.453.571,37	20.304.998,87
Imposto sobre a Propriedade Predial e Territorial Urbana - Principal	4.000.000,00	4.200.000,00	4.410.000,00	4.630.500,00	17.240.500,00
Imposto sobre a Propriedade Predial e Territorial Urbana - Multa e Juros da Receita Principal	11.000,00	11.550,00	12.127,50	12.733,87	47.411,37
Imposto sobre a Propriedade Predial e Territorial Urbana - Dívida Ativa da Receita Principal	550.000,00	577.500,00	606.375,00	636.693,75	2.370.568,75
Imposto sobre a Propriedade Predial e Territorial Urbana - Multa e Juros da Dívida Ativa da Receita Principal	150.000,00	157.500,00	165.375,00	173.643,75	646.518,75
IMPOSTOS SOBRE TRANSMISSÃO INTER VIVOS DE BENS IMÓVEIS E DE DIREITOS REAIS SOBRE IMÓVEIS	1.056.000,00	1.108.800,00	1.164.240,00	1.222.452,00	4.551.492,00
Impostos sobre Transmissão Inter Vivos de Bens Imóveis e de Direitos Reais sobre Imóveis - Principal	1.046.000,00	1.098.300,00	1.153.215,00	1.210.875,75	4.508.390,75
Impostos sobre Transmissão Inter Vivos de Bens Imóveis e de Direitos Reais sobre Imóveis - Dívida Ativa da Receita Principal	10.000,00	10.500,00	11.025,00	11.576,25	43.101,25
IMPOSTOS SOBRE A RENDA E PROVENTOS DE QUALQUER NATUREZA	4.285.160,00	4.499.418,00	4.724.388,90	4.960.608,34	18.469.575,24
IMPOSTO SOBRE A RENDA - RETIDO NA FONTE	4.285.160,00	4.499.418,00	4.724.388,90	4.960.608,34	18.469.575,24
Imposto sobre a Renda - Retido na Fonte - Trabalho - Principal	3.850.000,00	4.042.500,00	4.244.625,00	4.456.856,25	16.593.981,25
Imposto sobre a Renda - Retido na Fonte - Outros Rendimentos - Principal	435.160,00	456.918,00	479.763,90	503.752,09	1.875.593,99
IMPOSTOS SOBRE A PRODUÇÃO E CIRCULAÇÃO DE MERCADORIAS E SERVIÇOS	12.677.000,00	13.310.850,00	13.976.392,50	14.675.212,12	54.639.454,62
IMPOSTOS SOBRE SERVIÇOS	12.677.000,00	13.310.850,00	13.976.392,50	14.675.212,12	54.639.454,62
Imposto sobre Serviços de Qualquer Natureza - ISSQN - Principal	12.500.000,00	13.125.000,00	13.781.250,00	14.470.312,50	53.876.562,50
Imposto sobre Serviços de Qualquer Natureza - ISSQN - Multa e Juros da Receita Principal	100.000,00	105.000,00	110.250,00	115.762,50	431.012,50
Imposto sobre Serviços de Qualquer Natureza - ISSQN - Dívida Ativa da Receita Principal	55.000,00	57.750,00	60.637,50	63.669,37	237.056,87
Imposto sobre Serviços de Qualquer Natureza - ISSQN - Multa e Juros da Dívida Ativa da Receita Principal	22.000,00	23.100,00	24.255,00	25.467,75	94.822,75
TAXAS	1.606.568,33	1.686.896,75	1.771.241,58	1.859.803,65	6.924.510,31
TAXAS PELO EXERCÍCIO DO PODER DE POLÍCIA	830.500,00	872.025,00	915.626,25	961.407,55	3.579.558,80
TAXAS DE INSPEÇÃO, CONTROLE E FISCALIZAÇÃO	825.000,00	866.250,00	909.562,50	955.040,62	3.555.853,12
Taxas de Inspeção, Controle e Fiscalização - Principal	825.000,00	866.250,00	909.562,50	955.040,62	3.555.853,12
TAXAS DE FISCALIZAÇÃO DAS TELECOMUNICAÇÕES	5.500,00	5.775,00	6.063,75	6.366,93	23.705,68
Taxa de Fiscalização de Funcionamento - TFF - Não Proveniente da Utilização de Posições Orbitais -Principal	5.500,00	5.775,00	6.063,75	6.366,93	23.705,68
TAXAS PELA PRESTAÇÃO DE SERVIÇOS	776.068,33	814.871,75	855.615,33	898.396,10	3.344.951,51



PLANO PLURIANUAL

AVALIAÇÃO DE RECURSOS DISPONÍVEIS PARA PLANEJAMENTO

DEMONSTRATIVO DAS RECEITAS E DESPESAS	2026	2027	2028	2029	TOTAL
TAXAS PELA PRESTAÇÃO DE SERVIÇOS EM GERAL	776.068,33	814.871,75	855.615,33	898.396,10	3.344.951,51
Taxas pela Prestação de Serviços em Geral - Principal	776.068,33	814.871,75	855.615,33	898.396,10	3.344.951,51
CONTRIBUIÇÕES	5.960.000,00	6.258.000,00	6.570.900,00	6.899.445,00	25.688.345,00
CONTRIBUIÇÃO PARA O CUSTEIO DO SERVIÇO DE ILUMINAÇÃO PÚBLICA	5.960.000,00	6.258.000,00	6.570.900,00	6.899.445,00	25.688.345,00
CONTRIBUIÇÃO PARA O CUSTEIO DO SERVIÇO DE ILUMINAÇÃO PÚBLICA	5.960.000,00	6.258.000,00	6.570.900,00	6.899.445,00	25.688.345,00
CONTRIBUIÇÃO PARA O CUSTEIO DO SERVIÇO DE ILUMINAÇÃO PÚBLICA	5.960.000,00	6.258.000,00	6.570.900,00	6.899.445,00	25.688.345,00
Contribuição para o Custeio do Serviço de Iluminação Pública - Principal	5.960.000,00	6.258.000,00	6.570.900,00	6.899.445,00	25.688.345,00
RECEITA PATRIMONIAL	3.627.200,00	3.808.560,00	3.998.988,00	4.198.937,40	15.633.685,40
EXPLORAÇÃO DO PATRIMÔNIO IMOBILIÁRIO DO ESTADO	198.000,00	207.900,00	218.295,00	229.209,75	853.404,75
EXPLORAÇÃO DO PATRIMÔNIO IMOBILIÁRIO DO ESTADO	198.000,00	207.900,00	218.295,00	229.209,75	853.404,75
ALUGUÉIS, ARRENDAMENTOS, FOROS, LAUDÉMIOS, TARIFAS DE OCUPAÇÃO	198.000,00	207.900,00	218.295,00	229.209,75	853.404,75
Aluguéis e Arrendamentos - Principal	198.000,00	207.900,00	218.295,00	229.209,75	853.404,75
VALORES MOBILIÁRIOS	3.429.200,00	3.600.660,00	3.780.693,00	3.969.727,65	14.780.280,65
JUROS E CORREÇÕES MONETÁRIAS	3.429.200,00	3.600.660,00	3.780.693,00	3.969.727,65	14.780.280,65
REMUNERAÇÃO DE DEPÓSITOS BANCÁRIOS	3.429.200,00	3.600.660,00	3.780.693,00	3.969.727,65	14.780.280,65
Remuneração de Depósitos Bancários - Principal	3.429.200,00	3.600.660,00	3.780.693,00	3.969.727,65	14.780.280,65
TRANSFERÊNCIAS CORRENTES	175.783.831,67	184.573.023,25	193.801.674,42	203.491.758,22	757.650.287,56
TRANSFERÊNCIAS DA UNIÃO E DE SUAS ENTIDADES	99.997.352,34	104.997.219,95	110.247.080,95	115.759.435,08	431.001.088,32
TRANSFERÊNCIAS DECORRENTES DE PARTICIPAÇÃO NA RECEITA DA UNIÃO	66.730.000,00	70.066.500,00	73.569.825,00	77.248.316,34	287.614.641,34
COTA-PARTE DO FUNDO DE PARTICIPAÇÃO DOS MUNICÍPIOS - FPM	66.700.000,00	70.035.000,00	73.536.750,00	77.213.587,59	287.485.337,59
Cota-Parte do Fundo de Participação dos Municípios - Cota Mensal - Principal	62.700.000,00	65.835.000,00	69.126.750,00	72.583.087,59	270.244.837,59
Cota-Parte do Fundo de Participação dos Municípios - Cotas Extraordinárias - Principal	4.000.000,00	4.200.000,00	4.410.000,00	4.630.500,00	17.240.500,00
COTA-PARTE DO IMPOSTO SOBRE A PROPRIEDADE TERRITORIAL RURAL	30.000,00	31.500,00	33.075,00	34.728,75	129.303,75
Cota-Parte do Imposto Sobre a Propriedade Territorial Rural - Principal	30.000,00	31.500,00	33.075,00	34.728,75	129.303,75
TRANSFERÊNCIAS DAS COMPENSAÇÕES FINANCEIRAS PELA EXPLORAÇÃO DE RECURSOS NATURAIS	5.677.666,67	5.961.550,00	6.259.627,50	6.572.608,88	24.471.453,05
COTA-PARTE DA COMPENSAÇÃO FINANCEIRA PELA EXPLORAÇÃO DE RECURSOS HÍDRICOS	250.000,00	262.500,00	275.625,00	289.406,25	1.077.531,25
Cota-parte da Compensação Financeira pela Exploração de Recursos Hídricos - Principal	250.000,00	262.500,00	275.625,00	289.406,25	1.077.531,25
COTA-PARTE DA COMPENSAÇÃO FINANCEIRA PELA EXPLORAÇÃO DE RECURSOS MINERAIS - CFEM	100.000,00	105.000,00	110.250,00	115.762,50	431.012,50
Cota-parte da Compensação Financeira pela Exploração de Recursos Minerais - CFEM - Principal	100.000,00	105.000,00	110.250,00	115.762,50	431.012,50
COTA-PARTE DA COMPENSAÇÃO FINANCEIRA PELA PRODUÇÃO DE PETRÓLEO	5.327.666,67	5.594.050,00	5.873.752,50	6.167.440,13	22.962.909,30



PLANO PLURIANUAL

AVALIAÇÃO DE RECURSOS DISPONÍVEIS PARA PLANEJAMENTO

DEMONSTRATIVO DAS RECEITAS E DESPESAS	2026	2027	2028	2029	TOTAL
Cota-parte da Compensação Financeira pela Produção de Petróleo – Lei nº 7.990/90 - Principal	3.000.000,00	3.150.000,00	3.307.500,00	3.472.875,00	12.930.375,00
Cota-Parte do Fundo Especial do Petróleo – FEP - Principal	2.327.666,67	2.444.050,00	2.566.252,50	2.694.565,13	10.032.534,30
TRANSFERÊNCIAS DE RECURSOS DO SISTEMA ÚNICO DE SAÚDE – SUS	23.750.000,00	24.937.500,00	26.184.375,00	27.493.593,75	102.365.468,75
TRANSFERÊNCIAS DE RECURSOS DO SISTEMA ÚNICO DE SAÚDE – SUS – REPASSES FUNDO A FUNDO - BLOCO DE MANUTENÇÃO DAS AÇÕES E SERVIÇOS PÚBLICOS DE SAÚDE	23.750.000,00	24.937.500,00	26.184.375,00	27.493.593,75	102.365.468,75
Transferências de Recursos do Bloco de Manutenção das Ações e Serviços Públicos de Saúde – Atenção Primária - Principal	8.250.000,00	8.662.500,00	9.095.625,00	9.550.406,25	35.558.531,25
Transferências de Recursos do Bloco de Manutenção das Ações e Serviços Públicos de Saúde – Atenção Especializada - Principal	11.000.000,00	11.550.000,00	12.127.500,00	12.733.875,00	47.411.375,00
Transferências de Recursos do Bloco de Manutenção das Ações e Serviços Públicos de Saúde – Vigilância em Saúde - Principal	1.100.000,00	1.155.000,00	1.212.750,00	1.273.387,50	4.741.137,50
Transferências de Recursos do Bloco de Manutenção das Ações e Serviços Públicos de Saúde – Assistência Farmacêutica - Principal	400.000,00	420.000,00	441.000,00	463.050,00	1.724.050,00
Transferências de Recursos do Bloco de Manutenção das Ações e Serviços Públicos de Saúde – Gestão do SUS - Principal	3.000.000,00	3.150.000,00	3.307.500,00	3.472.875,00	12.930.375,00
TRANSFERÊNCIAS DE RECURSOS DO FUNDO NACIONAL DO DESENVOLVIMENTO DA EDUCAÇÃO – FNDE?	2.735.500,00	2.872.275,00	3.015.888,75	3.166.683,18	11.790.346,93
TRANSFERÊNCIAS DO SALÁRIO-EDUCAÇÃO	1.980.000,00	2.079.000,00	2.182.950,00	2.292.097,50	8.534.047,50
Transferências do Salário-Educação - Principal	1.980.000,00	2.079.000,00	2.182.950,00	2.292.097,50	8.534.047,50
TRANSFERÊNCIAS DIRETAS DO FNDE REFERENTES AO PROGRAMA DINHEIRO DIRETO NA ESCOLA – PDDE	2.000,00	2.100,00	2.205,00	2.315,25	8.620,25
Transferências Diretas do FNDE referentes ao Programa Dinheiro Direto na Escola – PDDE - Principal	2.000,00	2.100,00	2.205,00	2.315,25	8.620,25
TRANSFERÊNCIAS REFERENTES AO PROGRAMA NACIONAL DE ALIMENTAÇÃO ESCOLAR – PNAE	660.000,00	693.000,00	727.650,00	764.032,50	2.844.682,50
Transferências referentes ao Programa Nacional de Alimentação Escolar – PNAE - Principal	660.000,00	693.000,00	727.650,00	764.032,50	2.844.682,50
TRANSFERÊNCIAS REFERENTES AO PROGRAMA NACIONAL DE APOIO AO TRANSPORTE DO ESCOLAR – PNATE	82.500,00	86.625,00	90.956,25	95.504,06	355.585,31
Transferências referentes ao Programa Nacional de Apoio ao Transporte do Escolar – PNATE - Principal	82.500,00	86.625,00	90.956,25	95.504,06	355.585,31
OUTRAS TRANSFERÊNCIAS DIRETAS DO FUNDO NACIONAL DO DESENVOLVIMENTO DA EDUCAÇÃO – FNDE	11.000,00	11.550,00	12.127,50	12.733,87	47.411,37
Outras Transferências Diretas do Fundo Nacional do Desenvolvimento da Educação – FNDE - Principal	11.000,00	11.550,00	12.127,50	12.733,87	47.411,37
TRANSFERÊNCIAS DE RECURSOS DO FUNDO NACIONAL DE ASSISTÊNCIA SOCIAL – FNAS	910.185,67	955.694,95	1.003.479,70	1.053.653,69	3.923.014,01
TRANSFERÊNCIAS DE RECURSOS DO FUNDO NACIONAL DE ASSISTÊNCIA SOCIAL – FNAS	910.185,67	955.694,95	1.003.479,70	1.053.653,69	3.923.014,01
Transferências de Recursos do Fundo Nacional de Assistência Social – FNAS - Principal	910.185,67	955.694,95	1.003.479,70	1.053.653,69	3.923.014,01
OUTRAS TRANSFERÊNCIAS DE RECURSOS DA UNIÃO E DE SUAS ENTIDADES	194.000,00	203.700,00	213.885,00	224.579,24	836.164,24
TRANSFERÊNCIA OBRIGATÓRIA DECORRENTE DA LEI COMPLEMENTAR Nº 176/2020	150.000,00	157.500,00	165.375,00	173.643,75	646.518,75
Transferência Obrigatória Decorrente da Lei Complementar nº 176/2020 - Principal	150.000,00	157.500,00	165.375,00	173.643,75	646.518,75
TRANSFERÊNCIAS DA POLÍTICA NACIONAL ALDIR BLANC DE FOMENTO À CULTURA - LEI Nº 14.399/2022	22.000,00	23.100,00	24.255,00	25.467,75	94.822,75
Transferências Da Política Nacional Aldir Blanc De Fomento À Cultura - Lei Nº 14.399/2022 - Principal	22.000,00	23.100,00	24.255,00	25.467,75	94.822,75
OUTRAS TRANSFERÊNCIAS DE RECURSOS DA UNIÃO E DE SUAS ENTIDADES	22.000,00	23.100,00	24.255,00	25.467,74	94.822,74



PLANO PLURIANUAL

AVALIAÇÃO DE RECURSOS DISPONÍVEIS PARA PLANEJAMENTO

DEMONSTRATIVO DAS RECEITAS E DESPESAS	2026	2027	2028	2029	TOTAL
Outras Transferências de Recursos da União e de suas Entidades - Principal	22.000,00	23.100,00	24.255,00	25.467,74	94.822,74
TRANSFERÊNCIAS DOS ESTADOS E DO DISTRITO FEDERAL E DE SUAS ENTIDADES	44.186.479,33	46.395.803,30	48.715.593,47	51.151.373,14	190.449.249,24
PARTICIPAÇÃO NA RECEITA DOS ESTADOS E DISTRITO FEDERAL	33.880.000,00	35.574.000,00	37.352.700,00	39.220.334,99	146.027.034,99
COTA-PARTE DO ICMS	23.100.000,00	24.255.000,00	25.467.750,00	26.741.137,50	99.563.887,50
Cota-Parte do ICMS - Principal	23.100.000,00	24.255.000,00	25.467.750,00	26.741.137,50	99.563.887,50
COTA-PARTE DO IPVA	10.450.000,00	10.972.500,00	11.521.125,00	12.097.181,25	45.040.806,25
Cota-Parte do IPVA - Principal	10.450.000,00	10.972.500,00	11.521.125,00	12.097.181,25	45.040.806,25
COTA-PARTE DO IPI - MUNICÍPIOS	275.000,00	288.750,00	303.187,50	318.346,87	1.185.284,37
Cota-Parte do IPI - Municípios - Principal	275.000,00	288.750,00	303.187,50	318.346,87	1.185.284,37
COTA-PARTE DA CONTRIBUIÇÃO DE INTERVENÇÃO NO DOMÍNIO ECONÔMICO	55.000,00	57.750,00	60.637,50	63.669,37	237.056,87
Cota-Parte da Contribuição de Intervenção no Domínio Econômico - Principal	55.000,00	57.750,00	60.637,50	63.669,37	237.056,87
TRANSFERÊNCIAS DE RECURSOS DO SISTEMA ÚNICO DE SAÚDE – SUS	9.207.815,00	9.668.205,75	10.151.616,04	10.659.196,84	39.686.833,63
TRANSFERÊNCIAS DE RECURSOS DO SISTEMA ÚNICO DE SAÚDE – SUS	9.207.815,00	9.668.205,75	10.151.616,04	10.659.196,84	39.686.833,63
Transferências de Recursos do Sistema Único de Saúde – SUS - Principal	9.207.815,00	9.668.205,75	10.151.616,04	10.659.196,84	39.686.833,63
OUTRAS TRANSFERÊNCIAS DOS ESTADOS E DISTRITO FEDERAL	1.098.664,33	1.153.597,55	1.211.277,43	1.271.841,31	4.735.380,62
TRANSFERÊNCIAS DE ESTADOS DESTINADAS À ASSISTÊNCIA SOCIAL	298.664,33	313.597,55	329.277,43	345.741,31	1.287.280,62
Transferências de Estados destinadas à Assistência Social - Principal	298.664,33	313.597,55	329.277,43	345.741,31	1.287.280,62
TRANSFERÊNCIAS DE RECURSOS DESTINADOS A PROGRAMAS DE EDUCAÇÃO	800.000,00	840.000,00	882.000,00	926.100,00	3.448.100,00
Transferências de Recursos Destinados a Programas de Educação - Principal	800.000,00	840.000,00	882.000,00	926.100,00	3.448.100,00
TRANSFERÊNCIAS DE INSTITUIÇÕES PRIVADAS	500.000,00	525.000,00	551.250,00	578.812,50	2.155.062,50
TRANSFERÊNCIAS DE INSTITUIÇÕES PRIVADAS	500.000,00	525.000,00	551.250,00	578.812,50	2.155.062,50
OUTRAS TRANSFERÊNCIAS DE CONVÊNIOS DE INSTITUIÇÕES PRIVADAS	500.000,00	525.000,00	551.250,00	578.812,50	2.155.062,50
Outras Transferências de Instituições Privadas - Principal	500.000,00	525.000,00	551.250,00	578.812,50	2.155.062,50
TRANSFERÊNCIAS DE OUTRAS INSTITUIÇÕES PÚBLICAS	30.900.000,00	32.445.000,00	34.067.250,00	35.770.612,50	133.182.862,50
TRANSFERÊNCIAS DE RECURSOS DO FUNDO DE MANUTENÇÃO E DESENVOLVIMENTO DA EDUCAÇÃO BÁSICA E DE VALORIZAÇÃO DOS PROFISSIONAIS DA EDUCAÇÃO - FUNDEB	30.000.000,00	31.500.000,00	33.075.000,00	34.728.750,00	129.303.750,00
TRANSFERÊNCIAS DE RECURSOS DO FUNDO DE MANUTENÇÃO E DESENVOLVIMENTO DA EDUCAÇÃO BÁSICA E DE VALORIZAÇÃO DOS PROFISSIONAIS DA EDUCAÇÃO – FUNDEB	30.000.000,00	31.500.000,00	33.075.000,00	34.728.750,00	129.303.750,00
Transferências de Recursos do Fundo de Manutenção e Desenvolvimento da Educação Básica e de Valorização dos Profissionais da Educação – FUNDEB - Principal	30.000.000,00	31.500.000,00	33.075.000,00	34.728.750,00	129.303.750,00
DEMAIS TRANSFERÊNCIAS DE OUTRAS INSTITUIÇÕES PÚBLICAS	900.000,00	945.000,00	992.250,00	1.041.862,50	3.879.112,50



PLANO PLURIANUAL

AVALIAÇÃO DE RECURSOS DISPONÍVEIS PARA PLANEJAMENTO

DEMONSTRATIVO DAS RECEITAS E DESPESAS	2026	2027	2028	2029	TOTAL
DEMAIS TRANSFERÊNCIAS DE OUTRAS INSTITUIÇÕES PÚBLICAS	900.000,00	945.000,00	992.250,00	1.041.862,50	3.879.112,50
Demais Transferências de Outras Instituições Públicas - Principal	900.000,00	945.000,00	992.250,00	1.041.862,50	3.879.112,50
DEMAIS TRANSFERÊNCIAS CORRENTES	200.000,00	210.000,00	220.500,00	231.525,00	862.025,00
TRANSFERÊNCIAS DE PESSOAS FÍSICAS	200.000,00	210.000,00	220.500,00	231.525,00	862.025,00
OUTRAS TRANSFERÊNCIAS DE PESSOAS FÍSICAS	200.000,00	210.000,00	220.500,00	231.525,00	862.025,00
Outras Transferências de Pessoas Físicas - Principal	200.000,00	210.000,00	220.500,00	231.525,00	862.025,00
OUTRAS RECEITAS CORRENTES	500.000,00	525.000,00	551.250,00	578.812,50	2.155.062,50
MULTAS ADMINISTRATIVAS, CONTRATUAIS E JUDICIAIS	20.000,00	21.000,00	22.050,00	23.152,50	86.202,50
MULTAS ADMINISTRATIVAS, CONTRATUAIS E JUDICIAIS	20.000,00	21.000,00	22.050,00	23.152,50	86.202,50
MULTAS PREVISTAS EM LEGISLAÇÃO ESPECÍFICA	20.000,00	21.000,00	22.050,00	23.152,50	86.202,50
Multas Previstas em Legislação Específica - Principal	20.000,00	21.000,00	22.050,00	23.152,50	86.202,50
INDENIZAÇÕES, RESTITUIÇÕES E RESSARCIMENTOS	300.000,00	315.000,00	330.750,00	347.287,50	1.293.037,50
RESTITUIÇÕES	300.000,00	315.000,00	330.750,00	347.287,50	1.293.037,50
OUTRAS RESTITUIÇÕES	300.000,00	315.000,00	330.750,00	347.287,50	1.293.037,50
Outras Restituições - Principal	300.000,00	315.000,00	330.750,00	347.287,50	1.293.037,50
DEMAIS RECEITAS CORRENTES	180.000,00	189.000,00	198.450,00	208.372,50	775.822,50
OUTRAS RECEITAS CORRENTES	180.000,00	189.000,00	198.450,00	208.372,50	775.822,50
OUTRAS RECEITAS	180.000,00	189.000,00	198.450,00	208.372,50	775.822,50
Outras Receitas Não Arrecadadas e Não Projetadas pela RFB - Primárias - Principal	180.000,00	189.000,00	198.450,00	208.372,50	775.822,50
RECEITAS DE CAPITAL	500.000,00	525.000,00	551.250,00	578.812,50	2.155.062,50
TRANSFERÊNCIAS DE CAPITAL	500.000,00	525.000,00	551.250,00	578.812,50	2.155.062,50
TRANSFERÊNCIAS DOS ESTADOS E DO DISTRITO FEDERAL E DE SUAS ENTIDADES	500.000,00	525.000,00	551.250,00	578.812,50	2.155.062,50
TRANSFERÊNCIAS DE RECURSOS DO SISTEMA ÚNICO DE SAÚDE – SUS DOS ESTADOS E DF	500.000,00	525.000,00	551.250,00	578.812,50	2.155.062,50
TRANSFERÊNCIAS DE RECURSOS DO SISTEMA ÚNICO DE SAÚDE – SUS	500.000,00	525.000,00	551.250,00	578.812,50	2.155.062,50
Transferências de Recursos do Sistema Único de Saúde – SUS - Principal	500.000,00	525.000,00	551.250,00	578.812,50	2.155.062,50
Dedução da Cota-Parte do Fundo de Participação dos Municípios - Cota Mensal - Principal	-12.540.000,00	-13.167.000,00	-13.825.350,00	-14.516.617,50	-54.048.967,50
Dedução da Cota-Parte do Imposto Sobre a Propriedade Territorial Rural - Principal	-1.760,00	-1.848,00	-1.940,40	-2.037,42	-7.585,82
Dedução da Cota-Parte do ICMS - Principal	-4.620.000,00	-4.851.000,00	-5.093.550,00	-5.348.227,50	-19.912.777,50
Deduções Da Cota-parte Do Ipva - Principal	-2.090.000,00	-2.194.500,00	-2.304.225,00	-2.419.436,25	-9.008.161,25
Deduções Da Cota-parte Do Ipi - Municípios - Principal	-55.000,00	-57.750,00	-60.637,50	-63.669,37	-237.056,87



PLANO PLURIANUAL

AVALIAÇÃO DE RECURSOS DISPONÍVEIS PARA PLANEJAMENTO

DEMONSTRATIVO DAS RECEITAS E DESPESAS	2026	2027	2028	2029	TOTAL
TOTAL GERAL DAS RECEITAS	191.400.000,00	200.970.000,00	211.018.500,00	221.569.425,06	824.957.925,06
DESPESAS QUE NÃO INTEGRAM O PLANO PLURIANUAL					
Juros e Encargos da Dívida	32.058,02	33.660,92	35.343,96	37.111,15	138.174,05
Amortização de Dívida	200.000,00	210.000,00	220.500,00	231.525,00	862.025,00
Reserva de Contingencia	80.300,00	84.315,00	88.530,75	92.957,28	346.103,03
TOTAL GERAL DAS DESPESAS QUE NÃO INTEGRAM O PLANO PLURIANUAL	312.358,02	327.975,92	344.374,71	361.593,43	1.346.302,08
DESPESAS QUE INTEGRAM O PLANO PLURIANUAL					
DESPESAS CORRENTES	175.825.856,34	184.617.149,20	193.846.756,96	203.536.595,17	757.826.357,67
PESSOAL E ENCARGOS SOCIAIS	94.360.369,99	99.077.888,51	104.036.058,06	109.245.361,52	406.719.678,08
TRANSFERÊNCIAS A CONSÓRCIOS PÚBLICOS MEDIANTE CONTRATO DE RATEIO	140.423,78	147.444,97	154.817,21	162.558,08	605.244,04
Rateio pela Participação em Consórcio Público	140.423,78	147.444,97	154.817,21	162.558,08	605.244,04
APLICAÇÕES DIRETAS	94.219.946,21	98.930.443,54	103.881.240,85	109.082.803,44	406.114.434,04
APLICAÇÕES DIRETAS	94.219.946,21	98.930.443,54	103.881.240,85	109.082.803,44	406.114.434,04
Aposentadorias, Reserva Remunerada E Reformas	3.820.000,00	4.011.000,00	4.211.550,00	4.422.127,50	16.464.677,50
Pensões	350.000,00	367.500,00	385.875,00	405.168,75	1.508.543,75
Contratação por Tempo Determinado	33.799.453,98	35.488.926,70	37.263.898,13	39.127.093,31	145.679.372,12
Vencimentos E Vantagens Fixas - Pessoal Civil	39.752.355,17	41.739.972,93	43.826.971,58	46.018.320,15	171.337.619,83
Obrigações Patronais	12.021.931,04	12.623.027,59	13.254.178,99	13.916.887,93	51.816.025,55
Outras Despesas Variáveis - Pessoal Civil	1.304.916,02	1.370.161,80	1.438.669,88	1.510.603,55	5.624.351,25
Sentenças Judiciais	2.020.470,00	2.121.493,50	2.227.568,17	2.338.946,58	8.708.478,25
Indenizações E Restituições Trabalhistas	1.150.820,00	1.208.361,02	1.272.529,10	1.343.655,67	4.975.365,79
OUTRAS DESPESAS CORRENTES	81.433.428,33	85.505.599,77	89.775.354,94	94.254.122,50	350.968.505,54
TRANSFERÊNCIAS A ESTADOS E AO DISTRITO FEDERAL	463.650,79	486.833,32	511.174,98	536.733,72	1.998.392,81
TRANSFERÊNCIAS A ESTADOS E AO DISTRITO FEDERAL	463.650,79	486.833,32	511.174,98	536.733,72	1.998.392,81
Contribuições	463.650,79	486.833,32	511.174,98	536.733,72	1.998.392,81
TRANSFERÊNCIAS A MUNICÍPIOS	48.400,00	50.820,00	53.361,00	56.029,05	208.610,05
TRANSFERÊNCIAS A MUNICÍPIOS	48.400,00	50.820,00	53.361,00	56.029,05	208.610,05
Contribuições	48.400,00	50.820,00	53.361,00	56.029,05	208.610,05
TRANSFERÊNCIAS INST.PRIVADAS SEM FINS LUCRATIVOS	19.772.507,95	20.761.133,35	21.799.190,01	22.889.149,50	85.221.980,81
TRANSFERÊNCIAS INST.PRIVADAS SEM FINS LUCRATIVOS	19.772.507,95	20.761.133,35	21.799.190,01	22.889.149,50	85.221.980,81



PLANO PLURIANUAL

AVALIAÇÃO DE RECURSOS DISPONÍVEIS PARA PLANEJAMENTO

DEMONSTRATIVO DAS RECEITAS E DESPESAS	2026	2027	2028	2029	TOTAL
Contribuições	276.000,00	289.800,00	304.290,00	319.504,50	1.189.594,50
Subvenções Sociais	19.496.507,95	20.471.333,35	21.494.900,01	22.569.645,00	84.032.386,31
TRANSFERÊNCIAS A INSTITUIÇÕES MULTIGOVERNAMENTAIS	413.903,91	434.599,10	456.329,05	479.145,50	1.783.977,56
TRANSFERÊNCIAS A INSTITUIÇÕES MULTIGOVERNAMENTAIS	50.000,00	52.500,00	55.125,00	57.881,25	215.506,25
Contribuições	50.000,00	52.500,00	55.125,00	57.881,25	215.506,25
TRANSFERÊNCIAS A CONSÓRCIOS PÚBLICOS	363.903,91	382.099,10	401.204,05	421.264,25	1.568.471,31
Rateio pela Participação em Consórcio Público	363.903,91	382.099,10	401.204,05	421.264,25	1.568.471,31
APLICAÇÕES DIRETAS	60.734.965,68	63.772.214,00	66.955.299,90	70.293.064,73	261.755.544,31
APLICAÇÕES DIRETAS	58.504.125,68	61.429.832,00	64.495.798,80	67.710.588,57	252.140.345,05
Contratação por Tempo Determinado	55.000,00	57.750,00	60.637,50	63.669,37	237.056,87
Outros Benefícios Assistenciais	105.500,00	110.775,00	116.313,74	122.129,42	454.718,16
Diárias - Pessoal Civil	290.426,00	304.947,30	320.194,60	336.204,22	1.251.772,12
Material De Consumo	8.490.142,50	8.915.149,63	9.360.382,04	9.828.400,91	36.594.075,08
Premiações Cult., Artist., Cient., Desp. e Outras	72.380,00	75.999,00	79.798,95	83.788,88	311.966,83
Material, Bem ou Serv para Distribuição. Gratuita	3.081.630,00	3.235.711,50	3.397.497,07	3.567.371,91	13.282.210,48
Passagens e Despesas com Locomoção	96.901,00	101.746,05	106.833,36	112.175,01	417.655,42
Serviços De Consultoria	530.460,00	556.983,00	584.832,15	614.073,75	2.286.348,90
Outros Serviços De Terceiros - Pessoa Física	1.558.200,50	1.636.110,53	1.717.916,03	1.803.811,68	6.716.038,74
Outros Serviços De Terceiros - Pessoa Jurídica	38.107.293,29	40.012.657,98	42.008.291,30	44.098.706,47	164.226.949,04
Serviços de Tecnologia da Informação e Comunicação - Pessoa Jurídica	599.415,00	629.385,75	660.855,02	693.897,67	2.583.553,44
Auxílio - Alimentação	339.372,89	356.341,53	374.158,60	392.866,51	1.462.739,53
Obrigações Tributárias e Contributivas	2.120.102,50	2.226.107,63	2.337.413,01	2.454.283,65	9.137.906,79
Outros Auxílios Financeiros a Pessoas Físicas	428.875,00	450.318,75	472.834,68	496.476,38	1.848.504,81
Sentenças Judiciais	2.420.000,00	2.541.000,00	2.668.050,00	2.801.452,50	10.430.502,50
Despesas de Exercícios Anteriores	83.721,00	87.907,05	92.302,40	96.917,50	360.847,95
Indenizações e Restituições	124.706,00	130.941,30	137.488,35	144.362,74	537.498,39
APLICAÇÃO DIRETA DECORRENTE DE OPERAÇÃO COM CONSÓRCIO PÚBLICO	2.215.840,00	2.326.632,00	2.442.963,60	2.565.111,78	9.550.547,38
Outros Serviços de Terceiros - Pessoa Jurídica	2.215.840,00	2.326.632,00	2.442.963,60	2.565.111,78	9.550.547,38
APLICAÇÃO DIRETA À CONTA DE RECURSOS DE QUE TRATAM OS §§ 1º E 2º DO ART. 24 DA LEI COMPLEMENTAR Nº 141, DE 2012	15.000,00	15.750,00	16.537,50	17.364,38	64.651,88
Auxílio-alimentação	15.000,00	15.750,00	16.537,50	17.364,38	64.651,88



PLANO PLURIANUAL

AVALIAÇÃO DE RECURSOS DISPONÍVEIS PARA PLANEJAMENTO

DEMONSTRATIVO DAS RECEITAS E DESPESAS	2026	2027	2028	2029	TOTAL
DESPESAS DE CAPITAL	15.493.843,66	16.268.535,80	17.083.212,29	17.939.872,63	66.785.464,38
INVESTIMENTOS	15.293.843,66	16.058.535,80	16.862.712,29	17.708.347,63	65.923.439,38
TRANSFERÊNCIAS A INSTITUIÇÕES MULTIGOVERNAMENTAIS	1.975,87	2.074,66	2.178,40	2.287,32	8.516,25
TRANSFERÊNCIAS A CONSÓRCIOS PÚBLICOS	1.975,87	2.074,66	2.178,40	2.287,32	8.516,25
Rateio pela Participação em Consórcio Público	1.975,87	2.074,66	2.178,40	2.287,32	8.516,25
APLICAÇÕES DIRETAS	15.291.867,79	16.056.461,14	16.860.533,89	17.706.060,31	65.914.923,13
APLICAÇÕES DIRETAS	15.291.867,79	16.056.461,14	16.860.533,89	17.706.060,31	65.914.923,13
Obras E Instalações	12.528.406,25	13.154.826,54	13.812.567,59	14.503.195,71	53.998.996,09
Equipamentos E Material Permanente	2.719.461,54	2.855.434,60	2.999.456,30	3.151.929,10	11.726.281,54
Aquisição De Imóveis	44.000,00	46.200,00	48.510,00	50.935,50	189.645,50
TOTAL GERAL DAS DESPESAS QUE INTEGRAM O PLANO PLURIANUAL	191.087.641,98	200.642.024,08	210.674.125,29	221.207.831,65	823.611.623,00



PLANO PLURIANUAL

DEMONSTRATIVO DO PLANO PLURIANUAL POR FONTE

EXERCICIO: 2026

FONTES	RECEITA	DESPESA	DIFERENÇA
1.500.000.0000 - Recursos não Vinculados de Impostos	62.541.780,00	62.541.780,00	0,00
1.500.000.1001 - Identificação das despesas com manutenção e desenvolvimento do ensino Recursos não Vinculados de Impostos	14.668.980,00	14.668.980,00	0,00
1.500.000.1002 - Identificação das despesas com ações e serviços públicos de saúde Recursos não Vinculados de Impostos	30.445.840,00	30.445.840,00	0,00
1.501.000.0000 - Outros Recursos não Vinculados	3.134.568,33	3.134.568,33	0,00
1.540.000.0000 - Transferências do FUNDEB - Impostos e Transferências de Impostos	9.000.000,00	9.000.000,00	0,00
1.540.000.1070 - Identificação do percentual aplicado no pagamento da remuneração dos profissionais da educação básica em efetivo exercício Transferências do FUNDEB - Impostos e Transferências de Impostos	21.000.000,00	21.000.000,00	0,00
1.550.000.0000 - Transferência do Salário-Educação	1.980.000,00	1.980.000,00	0,00
1.551.000.0000 - Transferências de Recursos do FNDE referentes ao Programa Dinheiro Direto na Escola (PDDE)	2.000,00	2.000,00	0,00
1.552.000.0000 - Transferências de Recursos do FNDE referentes ao Programa Nacional de Alimentação Escolar (PNAE)	660.000,00	660.000,00	0,00
1.553.000.0000 - Transferências de Recursos do FNDE Referentes ao Programa Nacional de Apoio ao Transporte Escolar (PNATE)	82.500,00	82.500,00	0,00
1.569.000.0000 - Outras Transferências de Recursos do FNDE	11.000,00	11.000,00	0,00
1.573.000.0000 - Royalties do Petróleo e Gás Natural Vinculados à Educação	750.000,00	750.000,00	0,00
1.576.001.0000 - Transferências de Recursos para o Programa Estadual de Transporte Escolar (PTE) Transferências de Recursos dos Estados para programas de educação	800.000,00	800.000,00	0,00
1.600.000.0000 - Transferências Fundo a Fundo de Recursos do SUS provenientes do Governo Federal - Bloco de Manutenção das Ações e Serviços Públicos de Saúde	17.045.000,00	17.045.000,00	0,00
1.604.000.0000 - Transferências provenientes do Governo Federal destinadas ao vencimento dos agentes comunitários de saúde e dos agentes de combate às endemias	3.705.000,00	3.705.000,00	0,00
1.605.000.0000 - Assistência financeira da União destinada à complementação ao pagamento dos pisos salariais para profissionais da enfermagem.	3.000.000,00	3.000.000,00	0,00
1.621.000.0000 - Transferências Fundo a Fundo de Recursos do SUS provenientes do Governo Estadual	9.707.815,00	9.707.815,00	0,00
1.635.000.0000 - Royalties do Petróleo e Gás Natural vinculados à Saúde	250.000,00	250.000,00	0,00
1.660.000.0000 - Transferência de Recursos do Fundo Nacional de Assistência Social - FNAS	960.185,67	960.185,67	0,00
1.661.000.0000 - Transferência de Recursos dos Fundos Estaduais de Assistência Social	298.664,33	298.664,33	0,00
1.704.000.0000 - Transferências da União Referentes a Compensações Financeiras pela Exploração de Recursos Naturais	2.000.000,00	2.000.000,00	0,00
1.708.000.0000 - Transferência da União Referente à Compensação Financeira de Recursos Minerais	100.000,00	100.000,00	0,00



PLANO PLURIANUAL

DEMONSTRATIVO DO PLANO PLURIANUAL POR FONTE

EXERCICIO: 2026

FONTES	RECEITA	DESPESA	DIFERENÇA
1.709.000.0000 - Transferência da União referente à Compensação Financeira de Recursos Hídricos	250.000,00	250.000,00	0,00
1.715.000.0000 - Transferências Destinadas ao Setor Cultural - LC nº 195/2022 - Art. 5º - Audiovisual	15.400,00	15.400,00	0,00
1.716.000.0000 - Transferências Destinadas ao Setor Cultural - LC nº 195/2022 - Art. 8º - Demais Setores da Cultura	6.600,00	6.600,00	0,00
1.719.000.0000 - Transferências da Política Nacional Aldir Blanc de Fomento à Cultura - Lei nº 14.399/202	22.000,00	22.000,00	0,00
1.720.000.0000 - Transferência da União referentes às participações na exploração de Petróleo e Gás Natural destinadas ao FEP - Lei 9.478/1997	2.327.666,67	2.327.666,67	0,00
1.750.000.0000 - Recursos da Contribuição de Intervenção no Domínio Econômico - CIDE	55.000,00	55.000,00	0,00
1.751.000.0000 - Recursos da Contribuição para o Custeio do Serviço de Iluminação Pública - COSIP	5.960.000,00	5.960.000,00	0,00
1.752.000.0000 - Recursos Vinculados ao Trânsito	20.000,00	20.000,00	0,00
1.759.005.0000 - Repasse tarifário para os Fundos Municipais de Saneamento Recursos Vinculados a Fundos	600.000,00	600.000,00	0,00
TOTAL	191.400.000,00	191.400.000,00	0,00



PLANO PLURIANUAL

DEMONSTRATIVO DO PLANO PLURIANUAL POR FONTE

EXERCICIO: 2027

FONTES	RECEITA	DESPESA	DIFERENÇA
1.500.000.0000 - Recursos não Vinculados de Impostos	65.668.869,00	65.668.869,00	0,00
1.500.000.1001 - Identificação das despesas com manutenção e desenvolvimento do ensino Recursos não Vinculados de Impostos	15.402.429,00	15.402.429,00	0,00
1.500.000.1002 - Identificação das despesas com ações e serviços públicos de saúde Recursos não Vinculados de Impostos	31.968.132,00	31.968.132,00	0,00
1.501.000.0000 - Outros Recursos não Vinculados	3.291.296,75	3.291.296,75	0,00
1.540.000.0000 - Transferências do FUNDEB - Impostos e Transferências de Impostos	9.450.000,00	9.450.000,00	0,00
1.540.000.1070 - Identificação do percentual aplicado no pagamento da remuneração dos profissionais da educação básica em efetivo exercício Transferências do FUNDEB - Impostos e Transferências de Impostos	22.050.000,00	22.050.000,00	0,00
1.550.000.0000 - Transferência do Salário-Educação	2.079.000,00	2.079.000,00	0,00
1.551.000.0000 - Transferências de Recursos do FNDE referentes ao Programa Dinheiro Direto na Escola (PDDE)	2.100,00	2.100,00	0,00
1.552.000.0000 - Transferências de Recursos do FNDE referentes ao Programa Nacional de Alimentação Escolar (PNAE)	693.000,00	693.000,00	0,00
1.553.000.0000 - Transferências de Recursos do FNDE Referentes ao Programa Nacional de Apoio ao Transporte Escolar (PNATE)	86.625,00	86.625,00	0,00
1.569.000.0000 - Outras Transferências de Recursos do FNDE	11.550,00	11.550,00	0,00
1.573.000.0000 - Royalties do Petróleo e Gás Natural Vinculados à Educação	787.500,00	787.500,00	0,00
1.576.001.0000 - Transferências de Recursos para o Programa Estadual de Transporte Escolar (PTE) Transferências de Recursos dos Estados para programas de educação	840.000,00	840.000,00	0,00
1.600.000.0000 - Transferências Fundo a Fundo de Recursos do SUS provenientes do Governo Federal - Bloco de Manutenção das Ações e Serviços Públicos de Saúde	17.927.500,00	17.927.500,00	0,00
1.604.000.0000 - Transferências provenientes do Governo Federal destinadas ao vencimento dos agentes comunitários de saúde e dos agentes de combate às endemias	3.860.000,00	3.860.000,00	0,00
1.605.000.0000 - Assistência financeira da União destinada à complementação ao pagamento dos pisos salariais para profissionais da enfermagem.	3.150.000,00	3.150.000,00	0,00
1.621.000.0000 - Transferências Fundo a Fundo de Recursos do SUS provenientes do Governo Estadual	10.193.205,75	10.193.205,75	0,00
1.635.000.0000 - Royalties do Petróleo e Gás Natural vinculados à Saúde	262.500,00	262.500,00	0,00
1.660.000.0000 - Transferência de Recursos do Fundo Nacional de Assistência Social - FNAS	1.008.194,95	1.008.194,95	0,00
1.661.000.0000 - Transferência de Recursos dos Fundos Estaduais de Assistência Social	313.597,55	313.597,55	0,00
1.704.000.0000 - Transferências da União Referentes a Compensações Financeiras pela Exploração de Recursos Naturais	2.100.000,00	2.100.000,00	0,00
1.708.000.0000 - Transferência da União Referente à Compensação Financeira de Recursos Minerais	105.000,00	105.000,00	0,00



PLANO PLURIANUAL

DEMONSTRATIVO DO PLANO PLURIANUAL POR FONTE

EXERCICIO: 2027

FONTES	RECEITA	DESPESA	DIFERENÇA
1.709.000.0000 - Transferência da União referente à Compensação Financeira de Recursos Hídricos	262.500,00	262.500,00	0,00
1.715.000.0000 - Transferências Destinadas ao Setor Cultural - LC nº 195/2022 - Art. 5º - Audiovisual	16.170,00	16.170,00	0,00
1.716.000.0000 - Transferências Destinadas ao Setor Cultural - LC nº 195/2022 - Art. 8º - Demais Setores da Cultura	6.930,00	6.930,00	0,00
1.719.000.0000 - Transferências da Política Nacional Aldir Blanc de Fomento à Cultura - Lei nº 14.399/202	23.100,00	23.100,00	0,00
1.720.000.0000 - Transferência da União referentes às participações na exploração de Petróleo e Gás Natural destinadas ao FEP - Lei 9.478/1997	2.444.050,00	2.444.050,00	0,00
1.750.000.0000 - Recursos da Contribuição de Intervenção no Domínio Econômico - CIDE	57.750,00	57.750,00	0,00
1.751.000.0000 - Recursos da Contribuição para o Custeio do Serviço de Iluminação Pública - COSIP	6.258.000,00	6.258.000,00	0,00
1.752.000.0000 - Recursos Vinculados ao Trânsito	21.000,00	21.000,00	0,00
1.759.005.0000 - Repasse tarifário para os Fundos Municipais de Saneamento Recursos Vinculados a Fundos	630.000,00	630.000,00	0,00
TOTAL	200.970.000,00	200.970.000,00	0,00



PLANO PLURIANUAL

DEMONSTRATIVO DO PLANO PLURIANUAL POR FONTE

EXERCICIO: 2028

FONTES	RECEITA	DESPESA	DIFERENÇA
1.500.000.0000 - Recursos não Vinculados de Impostos	68.952.312,45	68.952.312,45	0,00
1.500.000.1001 - Identificação das despesas com manutenção e desenvolvimento do ensino Recursos não Vinculados de Impostos	16.172.550,45	16.172.550,45	0,00
1.500.000.1002 - Identificação das despesas com ações e serviços públicos de saúde Recursos não Vinculados de Impostos	33.566.538,60	33.566.538,60	0,00
1.501.000.0000 - Outros Recursos não Vinculados	3.455.861,58	3.455.861,58	0,00
1.540.000.0000 - Transferências do FUNDEB - Impostos e Transferências de Impostos	9.922.500,00	9.922.500,00	0,00
1.540.000.1070 - Identificação do percentual aplicado no pagamento da remuneração dos profissionais da educação básica em efetivo exercício Transferências do FUNDEB - Impostos e Transferências de Impostos	23.152.500,00	23.152.500,00	0,00
1.550.000.0000 - Transferência do Salário-Educação	2.182.950,00	2.182.950,00	0,00
1.551.000.0000 - Transferências de Recursos do FNDE referentes ao Programa Dinheiro Direto na Escola (PDDE)	2.205,00	2.205,00	0,00
1.552.000.0000 - Transferências de Recursos do FNDE referentes ao Programa Nacional de Alimentação Escolar (PNAE)	727.650,00	727.650,00	0,00
1.553.000.0000 - Transferências de Recursos do FNDE Referentes ao Programa Nacional de Apoio ao Transporte Escolar (PNATE)	90.956,25	90.956,25	0,00
1.569.000.0000 - Outras Transferências de Recursos do FNDE	12.127,50	12.127,50	0,00
1.573.000.0000 - Royalties do Petróleo e Gás Natural Vinculados à Educação	830.625,00	830.625,00	0,00
1.576.001.0000 - Transferências de Recursos para o Programa Estadual de Transporte Escolar (PTE) Transferências de Recursos dos Estados para programas de educação	882.000,00	882.000,00	0,00
1.600.000.0000 - Transferências Fundo a Fundo de Recursos do SUS provenientes do Governo Federal - Bloco de Manutenção das Ações e Serviços Públicos de Saúde	18.841.725,00	18.841.725,00	0,00
1.604.000.0000 - Transferências provenientes do Governo Federal destinadas ao vencimento dos agentes comunitários de saúde e dos agentes de combate às endemias	4.035.150,00	4.035.150,00	0,00
1.605.000.0000 - Assistência financeira da União destinada à complementação ao pagamento dos pisos salariais para profissionais da enfermagem.	3.307.500,00	3.307.500,00	0,00
1.621.000.0000 - Transferências Fundo a Fundo de Recursos do SUS provenientes do Governo Estadual	10.702.866,04	10.702.866,04	0,00
1.635.000.0000 - Royalties do Petróleo e Gás Natural vinculados à Saúde	276.875,00	276.875,00	0,00
1.660.000.0000 - Transferência de Recursos do Fundo Nacional de Assistência Social - FNAS	1.058.604,70	1.058.604,70	0,00
1.661.000.0000 - Transferência de Recursos dos Fundos Estaduais de Assistência Social	329.277,43	329.277,43	0,00
1.704.000.0000 - Transferências da União Referentes a Compensações Financeiras pela Exploração de Recursos Naturais	2.200.000,00	2.200.000,00	0,00
1.708.000.0000 - Transferência da União Referente à Compensação Financeira de Recursos Minerais	110.250,00	110.250,00	0,00



PLANO PLURIANUAL

DEMONSTRATIVO DO PLANO PLURIANUAL POR FONTE

EXERCICIO: 2028

FONTES	RECEITA	DESPESA	DIFERENÇA
1.709.000.0000 - Transferência da União referente à Compensação Financeira de Recursos Hídricos	275.625,00	275.625,00	0,00
1.715.000.0000 - Transferências Destinadas ao Setor Cultural - LC nº 195/2022 - Art. 5º - Audiovisual	16.978,50	16.978,50	0,00
1.716.000.0000 - Transferências Destinadas ao Setor Cultural - LC nº 195/2022 - Art. 8º - Demais Setores da Cultura	7.276,50	7.276,50	0,00
1.719.000.0000 - Transferências da Política Nacional Aldir Blanc de Fomento à Cultura - Lei nº 14.399/202	24.255,00	24.255,00	0,00
1.720.000.0000 - Transferência da União referentes às participações na exploração de Petróleo e Gás Natural destinadas ao FEP - Lei 9.478/1997	2.566.252,50	2.566.252,50	0,00
1.750.000.0000 - Recursos da Contribuição de Intervenção no Domínio Econômico - CIDE	60.637,50	60.637,50	0,00
1.751.000.0000 - Recursos da Contribuição para o Custeio do Serviço de Iluminação Pública - COSIP	6.570.900,00	6.570.900,00	0,00
1.752.000.0000 - Recursos Vinculados ao Trânsito	22.050,00	22.050,00	0,00
1.759.005.0000 - Repasse tarifário para os Fundos Municipais de Saneamento Recursos Vinculados a Fundos	661.500,00	661.500,00	0,00
TOTAL	211.018.500,00	211.018.500,00	0,00



PLANO PLURIANUAL

DEMONSTRATIVO DO PLANO PLURIANUAL POR FONTE

EXERCICIO: 2029

FONTES	RECEITA	DESPESA	DIFERENÇA
1.500.000.0000 - Recursos não Vinculados de Impostos	72.399.928,05	72.399.928,05	0,00
1.500.000.1001 - Identificação das despesas com manutenção e desenvolvimento do ensino Recursos não Vinculados de Impostos	16.981.178,05	16.981.178,05	0,00
1.500.000.1002 - Identificação das despesas com ações e serviços públicos de saúde Recursos não Vinculados de Impostos	35.244.865,59	35.244.865,59	0,00
1.501.000.0000 - Outros Recursos não Vinculados	3.628.654,66	3.628.654,66	0,00
1.540.000.0000 - Transferências do FUNDEB - Impostos e Transferências de Impostos	10.418.625,00	10.418.625,00	0,00
1.540.000.1070 - Identificação do percentual aplicado no pagamento da remuneração dos profissionais da educação básica em efetivo exercício Transferências do FUNDEB - Impostos e Transferências de Impostos	24.310.125,00	24.310.125,00	0,00
1.550.000.0000 - Transferência do Salário-Educação	2.292.097,50	2.292.097,50	0,00
1.551.000.0000 - Transferências de Recursos do FNDE referentes ao Programa Dinheiro Direto na Escola (PDDE)	2.315,25	2.315,25	0,00
1.552.000.0000 - Transferências de Recursos do FNDE referentes ao Programa Nacional de Alimentação Escolar (PNAE)	764.032,50	764.032,50	0,00
1.553.000.0000 - Transferências de Recursos do FNDE Referentes ao Programa Nacional de Apoio ao Transporte Escolar (PNATE)	95.504,06	95.504,06	0,00
1.569.000.0000 - Outras Transferências de Recursos do FNDE	12.733,87	12.733,87	0,00
1.573.000.0000 - Royalties do Petróleo e Gás Natural Vinculados à Educação	879.656,25	879.656,25	0,00
1.576.001.0000 - Transferências de Recursos para o Programa Estadual de Transporte Escolar (PTE) Transferências de Recursos dos Estados para programas de educação	926.100,00	926.100,00	0,00
1.600.000.0000 - Transferências Fundo a Fundo de Recursos do SUS provenientes do Governo Federal - Bloco de Manutenção das Ações e Serviços Públicos de Saúde	19.783.811,25	19.783.811,25	0,00
1.604.000.0000 - Transferências provenientes do Governo Federal destinadas ao vencimento dos agentes comunitários de saúde e dos agentes de combate às endemias	4.236.907,50	4.236.907,50	0,00
1.605.000.0000 - Assistência financeira da União destinada à complementação ao pagamento dos pisos salariais para profissionais da enfermagem.	3.472.875,00	3.472.875,00	0,00
1.621.000.0000 - Transferências Fundo a Fundo de Recursos do SUS provenientes do Governo Estadual	11.238.009,34	11.238.009,34	0,00
1.635.000.0000 - Royalties do Petróleo e Gás Natural vinculados à Saúde	293.218,75	293.218,75	0,00
1.660.000.0000 - Transferência de Recursos do Fundo Nacional de Assistência Social - FNAS	1.111.534,94	1.111.534,94	0,00
1.661.000.0000 - Transferência de Recursos dos Fundos Estaduais de Assistência Social	345.741,31	345.741,31	0,00
1.704.000.0000 - Transferências da União Referentes a Compensações Financeiras pela Exploração de Recursos Naturais	2.300.000,00	2.300.000,00	0,00
1.708.000.0000 - Transferência da União Referente à Compensação Financeira de Recursos Minerais	115.762,50	115.762,50	0,00



PLANO PLURIANUAL

DEMONSTRATIVO DO PLANO PLURIANUAL POR FONTE

EXERCICIO: 2029

FONTES	RECEITA	DESPESA	DIFERENÇA
1.709.000.0000 - Transferência da União referente à Compensação Financeira de Recursos Hídricos	289.406,25	289.406,25	0,00
1.715.000.0000 - Transferências Destinadas ao Setor Cultural - LC nº 195/2022 - Art. 5º - Audiovisual	17.827,42	17.827,42	0,00
1.716.000.0000 - Transferências Destinadas ao Setor Cultural - LC nº 195/2022 - Art. 8º - Demais Setores da Cultura	7.640,32	7.640,32	0,00
1.719.000.0000 - Transferências da Política Nacional Aldir Blanc de Fomento à Cultura - Lei nº 14.399/202	25.467,75	25.467,75	0,00
1.720.000.0000 - Transferência da União referentes às participações na exploração de Petróleo e Gás Natural destinadas ao FEP - Lei 9.478/1997	2.694.565,13	2.694.565,13	0,00
1.750.000.0000 - Recursos da Contribuição de Intervenção no Domínio Econômico - CIDE	63.669,37	63.669,37	0,00
1.751.000.0000 - Recursos da Contribuição para o Custeio do Serviço de Iluminação Pública - COSIP	6.899.445,00	6.899.445,00	0,00
1.752.000.0000 - Recursos Vinculados ao Trânsito	23.152,50	23.152,50	0,00
1.759.005.0000 - Repasse tarifário para os Fundos Municipais de Saneamento Recursos Vinculados a Fundos	694.574,99	694.574,99	0,00
TOTAL	221.569.425,10	221.569.425,10	0,00
TOTAL GERAL:	824.957.925,10	824.957.925,10	0,00

PACIFICO ESTITES RODRIGUES JUNIOR
PREFEITO MUNICIPAL

Bruna Miranda Mendes
CONTADORA 122665/O-8

MARILIA MARIA BARBOSA
COORDENADOR DE CONTROLE INTERNO

Luiz Cláudio Ribeiro
SECRETARIO MUNICIPAL DE FINANÇAS



PLANO PLURIANUAL

DESPESA DE PESSOAL - DISTRIBUIÇÃO POR ÁREA

DESPESA DE PESSOAL	ESTIMADO			
	2026	2027	2028	2029
Pessoal Ativo, Outras Despesas de Pessoal e Contribuição Patronal	90.190.369,99	94.699.388,51	99.438.633,06	104.418.065,27
Comissão Central do Sistema de Controle Interno	465.000,00	488.250,00	512.662,50	538.295,63
Câmara Municipal	6.006.657,21	6.306.990,07	6.622.339,59	6.953.456,56
Gabinete do Prefeito	925.000,00	971.250,00	1.019.812,50	1.070.803,13
Procuradoria Jurídica	2.770.000,00	2.908.500,00	3.053.925,00	3.206.621,25
Secretaria Mun. Meio Ambiente, Turismo, Esporte e Lazer	625.000,00	656.250,00	689.062,50	723.515,62
Secretaria Mun. de Desenvolv. Social e Combate as Drogas	2.094.200,00	2.198.910,00	2.308.855,51	2.424.298,52
Secretaria Municipal de Educação e Cultura	40.323.418,98	42.339.589,95	44.460.319,48	46.690.835,57
Secretaria Municipal de Obras e Serviços Públicos	5.625.000,00	5.906.250,00	6.201.562,50	6.511.640,63
Secretaria Municipal de Saúde	19.885.752,37	20.879.539,99	21.924.042,06	23.020.244,37
Secretaria Municipal de Transportes e Trânsito	900.000,00	945.000,00	992.250,00	1.041.862,50
Secretaria de Administração	7.530.341,43	7.906.858,50	8.302.201,42	8.717.311,49
Secretaria de Agricultura	1.040.000,00	1.092.000,00	1.146.600,00	1.203.930,00
Secretaria de Finanças	700.000,00	735.000,00	771.750,00	810.337,50
Secretaria de Planejamento Orçamento e Gestão	1.300.000,00	1.365.000,00	1.433.250,00	1.504.912,50
Inativos, exclusive com recursos vinculados	4.170.000,00	4.378.500,00	4.597.425,00	4.827.296,25
Total das Despesas com Pessoal	94.360.369,99	99.077.888,51	104.036.058,06	109.245.361,52



PLANO PLURIANUAL

DEMONSTRATIVO DOS GASTOS COM PESSOAL

DESPESA DE PESSOAL	REALIZADO				ESTIMADO			
	2022	2023	2024	2025	2026	2027	2028	2029
Rateio pela Participação em Consórcio Público					140.423,78	147.444,97	154.817,21	162.558,08
Aposentadorias, Reserva Remunerada E Reformas					3.820.000,00	4.011.000,00	4.211.550,00	4.422.127,50
Pensões					350.000,00	367.500,00	385.875,00	405.168,75
Contratação por Tempo Determinado					33.799.453,98	35.488.926,70	37.263.898,13	39.127.093,31
Vencimentos E Vantagens Fixas - Pessoal Civil					39.752.355,17	41.739.972,93	43.826.971,58	46.018.320,15
Obrigações Patronais					12.021.931,04	12.623.027,59	13.254.178,99	13.916.887,93
Outras Despesas Variáveis - Pessoal Civil					1.304.916,02	1.370.161,80	1.438.669,88	1.510.603,55
Sentenças Judiciais					2.020.470,00	2.121.493,50	2.227.568,17	2.338.946,58
Indenizações E Restituições Trabalhistas					1.150.820,00	1.208.361,02	1.272.529,10	1.343.655,67
Despesa Total com Pessoal					94.360.369,99	99.077.888,51	104.036.058,06	109.245.361,52
Receita Corrente Líquida	144.167.551,73	151.235.051,72	166.963.865,30	172.995.000,00	190.900.000,00	200.445.000,00	210.467.250,00	220.990.612,56
Limite Prudencial - 57%	82.175.504,49	86.203.979,48	95.169.403,22	98.607.150,00	108.813.000,00	114.253.650,00	119.966.332,50	125.964.649,16
Limite Legal - 60%	86.500.531,04	90.741.031,03	100.178.319,18	103.797.000,00	114.540.000,00	120.267.000,00	126.280.350,00	132.594.367,54
% da Despesa com Pessoal sobre a Receita Corrente Líquida					49,42	49,42	49,43	49,43



PLANO PLURIANUAL

RESUMO DAS AÇÕES POR FUNÇÃO / SUBFUNÇÃO

FUNÇÃO	SUBFUNÇÃO	2026	2027	2028	2029
01 - Legislativa	031 - Ação Legislativa	7.839.848,71	8.231.841,17	8.643.433,28	9.075.604,95
	Total da Função	7.839.848,71	8.231.841,17	8.643.433,28	9.075.604,95
02 - Judiciária	061 - Ação Judiciária	3.178.360,00	3.337.278,00	3.504.141,90	3.679.349,01
	Total da Função	3.178.360,00	3.337.278,00	3.504.141,90	3.679.349,01
04 - Administração	121 - Planejamento e Orçamento	1.796.971,79	1.886.820,37	1.981.161,37	2.080.219,41
	122 - Administração Geral	16.659.629,20	17.492.610,65	18.367.241,16	19.285.603,21
	123 - Administração Financeira	1.008.500,00	1.058.925,00	1.111.871,24	1.167.464,78
	124 - Controle Interno	491.180,00	515.739,00	541.525,94	568.602,22
	129 - Administração de Receitas	101.260,00	106.323,00	111.639,15	117.221,10
	Total da Função	20.057.540,99	21.060.418,02	22.113.438,86	23.219.110,72
05 - Defesa Nacional	153 - Defesa Terrestre	50.000,00	52.500,00	55.125,00	57.881,25
	Total da Função	50.000,00	52.500,00	55.125,00	57.881,25
06 - Segurança Pública	181 - Policiamento	304.150,79	319.358,32	335.326,23	352.092,54
	182 - Defesa Civil	169.930,00	178.426,50	187.347,82	196.715,19
	244 - Assistência Comunitária	275.000,00	288.750,00	303.187,50	318.346,87
	Total da Função	749.080,79	786.534,82	825.861,55	867.154,60
08 - Assistência Social	242 - Assistência à Pessoa com Deficiência	25.300,00	26.565,00	27.893,25	29.287,91
	243 - Assistência à Criança e ao Adolescente	1.216.946,33	1.277.793,65	1.341.683,30	1.408.767,36
	244 - Assistência Comunitária	3.632.315,00	3.813.930,75	4.004.627,27	4.204.858,62
	Total da Função	4.874.561,33	5.118.289,40	5.374.203,82	5.642.913,89
09 - Previdência Social	272 - Previdência do Regime Estatutário	4.830.300,00	5.071.815,00	5.325.405,75	5.591.676,03
	Total da Função	4.830.300,00	5.071.815,00	5.325.405,75	5.591.676,03
10 - Saúde	122 - Administração Geral	10.069.020,02	10.572.471,00	11.101.094,53	11.656.149,47
	301 - Atenção Básica	15.076.996,00	15.830.845,82	16.623.638,04	17.457.319,85
	302 - Assistência Hospitalar e Ambulatorial	34.951.233,98	36.698.795,68	38.533.735,46	40.460.422,24



PLANO PLURIANUAL

RESUMO DAS AÇÕES POR FUNÇÃO / SUBFUNÇÃO

FUNÇÃO	SUBFUNÇÃO	2026	2027	2028	2029
10 - Saúde	303 - Suporte Profilático e Terapêutico	2.195.500,00	2.305.275,00	2.420.538,76	2.541.565,72
	304 - Vigilância Sanitária	413.915,00	434.610,75	456.341,28	479.158,31
	305 - Vigilância Epidemiológica	1.639.160,00	1.721.118,00	1.807.173,99	1.897.532,63
Total da Função		64.345.825,00	67.563.116,25	70.942.522,06	74.492.148,22
12 - Educação	122 - Administração Geral	3.007.388,89	3.157.758,32	3.315.646,22	3.481.428,50
	272 - Previdência do Regime Estatutário	2.420.000,00	2.541.000,00	2.668.050,00	2.801.452,50
	306 - Alimentação e Nutrição	1.110.000,00	1.165.500,00	1.223.775,00	1.284.963,75
	361 - Ensino Fundamental	28.324.435,11	29.740.656,89	31.231.439,74	32.800.511,80
	364 - Ensino Superior	732.090,00	768.694,50	807.129,22	847.485,67
	365 - Educação Infantil	12.230.471,00	12.841.994,54	13.484.094,26	14.158.298,96
	366 - Educação de Jovens e Adultos	695.000,00	729.750,00	766.237,50	804.549,38
	367 - Educação Especial	4.061.760,00	4.264.848,00	4.478.090,40	4.701.994,92
Total da Função		52.581.145,00	55.210.202,25	57.974.462,34	60.880.685,48
13 - Cultura	391 - Patrimônio Histórico, Artístico e Arqueológico	35.060,00	36.813,00	38.653,65	40.586,33
	392 - Difusão Cultural	3.868.936,00	4.062.382,80	4.265.501,90	4.478.776,92
Total da Função		3.903.996,00	4.099.195,80	4.304.155,55	4.519.363,25
15 - Urbanismo	451 - Infra-Estrutura Urbana	7.830.864,16	8.222.407,34	8.633.527,45	9.065.203,60
	452 - Serviços Urbanos	3.152.911,00	3.310.556,58	3.471.084,88	3.634.639,94
Total da Função		10.983.775,16	11.532.963,92	12.104.612,33	12.699.843,54
16 - Habitação	482 - Habitação Urbana	66.605,00	69.935,25	73.432,01	77.103,59
	Total da Função	66.605,00	69.935,25	73.432,01	77.103,59
17 - Saneamento	511 - Saneamento Básico Rural	374.200,00	392.910,00	412.555,50	433.183,31
	512 - Saneamento Básico Urbano	697.370,00	732.238,50	768.850,42	807.292,88
Total da Função		1.071.570,00	1.125.148,50	1.181.405,92	1.240.476,19
18 - Gestão Ambiental	541 - Preservação e Conservação Ambiental	234.680,00	246.414,00	258.734,70	271.671,41



PLANO PLURIANUAL

RESUMO DAS AÇÕES POR FUNÇÃO / SUBFUNÇÃO

FUNÇÃO	SUBFUNÇÃO	2026	2027	2028	2029
18 - Gestão Ambiental	542 - Controle Ambiental	1.222.875,00	1.284.018,75	1.348.219,68	1.415.630,65
	Total da Função	1.457.555,00	1.530.432,75	1.606.954,38	1.687.302,06
20 - Agricultura	122 - Administração Geral	1.894.285,00	1.988.999,25	2.088.449,20	2.192.871,64
	606 - Extensão Rural	154.000,00	161.700,00	169.785,00	178.274,25
	608 - Promoção da Produção Agropecuária	995.560,00	1.045.338,00	1.097.604,89	1.152.485,11
	Total da Função	3.043.845,00	3.196.037,25	3.355.839,09	3.523.631,00
23 - Comércio e Serviços	695 - Turismo	126.688,00	133.022,40	139.673,52	146.657,16
	Total da Função	126.688,00	133.022,40	139.673,52	146.657,16
24 - Comunicações	722 - Telecomunicações	75.010,00	78.760,50	82.698,52	86.833,45
	Total da Função	75.010,00	78.760,50	82.698,52	86.833,45
25 - Energia	752 - Energia Elétrica	5.960.000,00	6.258.000,00	6.570.900,00	6.899.445,00
	Total da Função	5.960.000,00	6.258.000,00	6.570.900,00	6.899.445,00
26 - Transporte	122 - Administração Geral	1.196.820,00	1.256.661,00	1.319.494,04	1.385.468,71
	782 - Transporte Rodoviário	2.002.795,00	2.102.934,75	2.208.081,47	2.318.485,50
	Total da Função	3.199.615,00	3.359.595,75	3.527.575,51	3.703.954,21
27 - Desporto e Lazer	812 - Desporto Comunitário	672.321,00	705.937,05	741.233,90	778.295,55
	Total da Função	672.321,00	705.937,05	741.233,90	778.295,55
28 - Encargos Especiais	843 - Serviço da Dívida Interna	232.058,02	243.660,92	255.843,96	268.636,15
	846 - Outros Encargos Especiais	2.020.000,00	2.121.000,00	2.227.050,00	2.338.402,50
	Total da Função	2.252.058,02	2.364.660,92	2.482.893,96	2.607.038,65
99 - Reserva de Contingência	999 - Reserva de Contingência	80.300,00	84.315,00	88.530,75	92.957,28
	Total da Função	80.300,00	84.315,00	88.530,75	92.957,28
Total Geral		191.400.000,00	200.970.000,00	211.018.500,00	221.569.425,08



PLANO PLURIANUAL

QUADRO DE DETALHAMENTO DAS RECEITAS

NATUREZA	ESTIMADO			
	2026	2027	2028	2029
1.0.0.0.00.0 RECEITAS CORRENTES	210.206.760,00	220.717.098,00	231.752.952,90	243.340.600,60
1.1.0.0.00.0 IMPOSTOS, TAXAS E CONTRIBUIÇÕES DE MELHORIA	24.335.728,33	25.552.514,75	26.830.140,48	28.171.647,48
1.1.1.0.00.0 IMPOSTOS	22.729.160,00	23.865.618,00	25.058.898,90	26.311.843,83
1.1.1.2.00.0 IMPOSTOS SOBRE O PATRIMÔNIO	5.767.000,00	6.055.350,00	6.358.117,50	6.676.023,37
1.1.1.2.50.0 IMPOSTO SOBRE A PROPRIEDADE PREDIAL E TERRITORIAL URBANA	4.711.000,00	4.946.550,00	5.193.877,50	5.453.571,37
1.1.1.2.50.0.1 Imposto sobre a Propriedade Predial e Territorial Urbana - Principal	4.000.000,00	4.200.000,00	4.410.000,00	4.630.500,00
1.1.1.2.50.0.2 Imposto sobre a Propriedade Predial e Territorial Urbana - Multa e Juros da Receita Principal	11.000,00	11.550,00	12.127,50	12.733,87
1.1.1.2.50.0.3 Imposto sobre a Propriedade Predial e Territorial Urbana - Dívida Ativa da Receita Principal	550.000,00	577.500,00	606.375,00	636.693,75
1.1.1.2.50.0.4 Imposto sobre a Propriedade Predial e Territorial Urbana - Multa e Juros da Dívida Ativa da Receita Principal	150.000,00	157.500,00	165.375,00	173.643,75
1.1.1.2.53.0.0 IMPOSTOS SOBRE TRANSMISSÃO INTER VIVOS DE BENS IMÓVEIS E DE DIREITOS REAIS SOBRE IMÓVEIS	1.056.000,00	1.108.800,00	1.164.240,00	1.222.452,00
1.1.1.2.53.0.1 Impostos sobre Transmissão Inter Vivos de Bens Imóveis e de Direitos Reais sobre Imóveis - Principal	1.046.000,00	1.098.300,00	1.153.215,00	1.210.875,75
1.1.1.2.53.0.3 Impostos sobre Transmissão Inter Vivos de Bens Imóveis e de Direitos Reais sobre Imóveis - Dívida Ativa da Receita Principal	10.000,00	10.500,00	11.025,00	11.576,25
1.1.1.3.00.0 IMPOSTOS SOBRE A RENDA E PROVENTOS DE QUALQUER NATUREZA	4.285.160,00	4.499.418,00	4.724.388,90	4.960.608,34
1.1.1.3.03.0.0 IMPOSTO SOBRE A RENDA - RETIDO NA FONTE	4.285.160,00	4.499.418,00	4.724.388,90	4.960.608,34
1.1.1.3.03.1.1 Imposto sobre a Renda - Retido na Fonte - Trabalho - Principal	3.850.000,00	4.042.500,00	4.244.625,00	4.456.856,25
1.1.1.3.03.4.1 Imposto sobre a Renda - Retido na Fonte - Outros Rendimentos - Principal	435.160,00	456.918,00	479.763,90	503.752,09
1.1.1.4.00.0 IMPOSTOS SOBRE A PRODUÇÃO E CIRCULAÇÃO DE MERCADORIAS E SERVIÇOS	12.677.000,00	13.310.850,00	13.976.392,50	14.675.212,12
1.1.1.4.51.0.0 IMPOSTOS SOBRE SERVIÇOS	12.677.000,00	13.310.850,00	13.976.392,50	14.675.212,12
1.1.1.4.51.1.1 Imposto sobre Serviços de Qualquer Natureza - ISSQN - Principal	12.500.000,00	13.125.000,00	13.781.250,00	14.470.312,50
1.1.1.4.51.1.2 Imposto sobre Serviços de Qualquer Natureza - ISSQN - Multa e Juros da Receita Principal	100.000,00	105.000,00	110.250,00	115.762,50
1.1.1.4.51.1.3 Imposto sobre Serviços de Qualquer Natureza - ISSQN - Dívida Ativa da Receita Principal	55.000,00	57.750,00	60.637,50	63.669,37
1.1.1.4.51.1.4 Imposto sobre Serviços de Qualquer Natureza - ISSQN - Multa e Juros da Dívida Ativa da Receita Principal	22.000,00	23.100,00	24.255,00	25.467,75
1.1.2.0.00.0 TAXAS	1.606.568,33	1.686.896,75	1.771.241,58	1.859.803,65
1.1.2.1.00.0 TAXAS PELO EXERCÍCIO DO PODER DE POLÍCIA	830.500,00	872.025,00	915.626,25	961.407,55
1.1.2.1.01.0.0 TAXAS DE INSPEÇÃO, CONTROLE E FISCALIZAÇÃO	825.000,00	866.250,00	909.562,50	955.040,62
1.1.2.1.01.0.1 Taxas de Inspeção, Controle e Fiscalização - Principal	825.000,00	866.250,00	909.562,50	955.040,62
1.1.2.1.02.0.0 TAXAS DE FISCALIZAÇÃO DAS TELECOMUNICAÇÕES	5.500,00	5.775,00	6.063,75	6.366,93
1.1.2.1.02.2.1 Taxa de Fiscalização de Funcionamento - TFF - Não Proveniente da Utilização de Posições Orbitais - Principal	5.500,00	5.775,00	6.063,75	6.366,93
1.1.2.2.00.0 TAXAS PELA PRESTAÇÃO DE SERVIÇOS	776.068,33	814.871,75	855.615,33	898.396,10
1.1.2.2.01.0.0 TAXAS PELA PRESTAÇÃO DE SERVIÇOS EM GERAL	776.068,33	814.871,75	855.615,33	898.396,10
1.1.2.2.01.0.1 Taxas pela Prestação de Serviços em Geral - Principal	776.068,33	814.871,75	855.615,33	898.396,10
1.1.3.0.00.0 CONTRIBUIÇÃO DE MELHORIA	0,00	0,00	0,00	0,00



PLANO PLURIANUAL

QUADRO DE DETALHAMENTO DAS RECEITAS

NATUREZA	ESTIMADO				
	2026	2027	2028	2029	
1.1.3.1.00.0.0	CONTRIBUIÇÃO DE MELHORIA	0,00	0,00	0,00	0,00
1.1.3.1.53.0.0	CONTRIBUIÇÃO DE MELHORIA PARA PAVIMENTAÇÃO E OBRAS COMPLEMENTARES	0,00	0,00	0,00	0,00
1.1.3.1.53.0.1	Contribuição de Melhoria para Pavimentação e Obras Complementares - Principal	0,00	0,00	0,00	0,00
1.2.0.0.00.0.0	CONTRIBUIÇÕES	5.960.000,00	6.258.000,00	6.570.900,00	6.899.445,00
1.2.4.0.00.0.0	CONTRIBUIÇÃO PARA O CUSTEIO DO SERVIÇO DE ILUMINAÇÃO PÚBLICA	5.960.000,00	6.258.000,00	6.570.900,00	6.899.445,00
1.2.4.1.00.0.0	CONTRIBUIÇÃO PARA O CUSTEIO DO SERVIÇO DE ILUMINAÇÃO PÚBLICA	5.960.000,00	6.258.000,00	6.570.900,00	6.899.445,00
1.2.4.1.50.0.0	CONTRIBUIÇÃO PARA O CUSTEIO DO SERVIÇO DE ILUMINAÇÃO PÚBLICA	5.960.000,00	6.258.000,00	6.570.900,00	6.899.445,00
1.2.4.1.50.0.1	Contribuição para o Custeio do Serviço de Iluminação Pública - Principal	5.960.000,00	6.258.000,00	6.570.900,00	6.899.445,00
1.3.0.0.00.0.0	RECEITA PATRIMONIAL	3.627.200,00	3.808.560,00	3.998.988,00	4.198.937,40
1.3.1.0.00.0.0	EXPLORAÇÃO DO PATRIMÔNIO IMOBILIÁRIO DO ESTADO	198.000,00	207.900,00	218.295,00	229.209,75
1.3.1.1.00.0.0	EXPLORAÇÃO DO PATRIMÔNIO IMOBILIÁRIO DO ESTADO	198.000,00	207.900,00	218.295,00	229.209,75
1.3.1.1.01.0.0	ALUGUÉIS, ARRENDAMENTOS, FOROS, LAUDÊMIOS, TARIFAS DE OCUPAÇÃO	198.000,00	207.900,00	218.295,00	229.209,75
1.3.1.1.01.1.1	Aluguéis e Arrendamentos - Principal	198.000,00	207.900,00	218.295,00	229.209,75
1.3.2.0.00.0.0	VALORES MOBILIÁRIOS	3.429.200,00	3.600.660,00	3.780.693,00	3.969.727,65
1.3.2.1.00.0.0	JUROS E CORREÇÕES MONETÁRIAS	3.429.200,00	3.600.660,00	3.780.693,00	3.969.727,65
1.3.2.1.01.0.0	REMUNERAÇÃO DE DEPÓSITOS BANCÁRIOS	3.429.200,00	3.600.660,00	3.780.693,00	3.969.727,65
1.3.2.1.01.0.1	Remuneração de Depósitos Bancários - Principal	3.429.200,00	3.600.660,00	3.780.693,00	3.969.727,65
1.6.0.0.00.0.0	RECEITA DE SERVIÇOS	0,00	0,00	0,00	0,00
1.6.2.0.00.0.0	SERVIÇOS E ATIVIDADES REFERENTES À NAVEGAÇÃO E AO TRANSPORTE	0,00	0,00	0,00	0,00
1.6.2.1.00.0.0	SERVIÇOS E ATIVIDADES REFERENTES À NAVEGAÇÃO E AO TRANSPORTE	0,00	0,00	0,00	0,00
1.6.2.1.02.0.0	SERVIÇOS DE TRANSPORTE DE PASSAGEIROS OU MERCADORIAS	0,00	0,00	0,00	0,00
1.6.2.1.02.0.1	Serviços de Transporte de Passageiros ou Mercadorias - Principal	0,00	0,00	0,00	0,00
1.7.0.0.00.0.0	TRANSFERÊNCIAS CORRENTES	175.783.831,67	184.573.023,25	193.801.674,42	203.491.758,22
1.7.1.0.00.0.0	TRANSFERÊNCIAS DA UNIÃO E DE SUAS ENTIDADES	99.997.352,34	104.997.219,95	110.247.080,95	115.759.435,08
1.7.1.1.00.0.0	TRANSFERÊNCIAS DECORRENTES DE PARTICIPAÇÃO NA RECEITA DA UNIÃO	66.730.000,00	70.066.500,00	73.569.825,00	77.248.316,34
1.7.1.1.51.0.0	COTA-PARTE DO FUNDO DE PARTICIPAÇÃO DOS MUNICÍPIOS - FPM	66.700.000,00	70.035.000,00	73.536.750,00	77.213.587,59
1.7.1.1.51.1.1	Cota-Parte do Fundo de Participação dos Municípios - Cota Mensal - Principal	62.700.000,00	65.835.000,00	69.126.750,00	72.583.087,59
1.7.1.1.51.2.1	Cota-Parte do Fundo de Participação dos Municípios - Cotas Extraordinárias - Principal	4.000.000,00	4.200.000,00	4.410.000,00	4.630.500,00
1.7.1.1.52.0.0	COTA-PARTE DO IMPOSTO SOBRE A PROPRIEDADE TERRITORIAL RURAL	30.000,00	31.500,00	33.075,00	34.728,75
1.7.1.1.52.0.1	Cota-Parte do Imposto Sobre a Propriedade Territorial Rural - Principal	30.000,00	31.500,00	33.075,00	34.728,75
1.7.1.2.00.0.0	TRANSFERÊNCIAS DAS COMPENSAÇÕES FINANCEIRAS PELA EXPLORAÇÃO DE RECURSOS NATURAIS	5.677.666,67	5.961.550,00	6.259.627,50	6.572.608,88
1.7.1.2.50.0.0	COTA-PARTE DA COMPENSAÇÃO FINANCEIRA PELA EXPLORAÇÃO DE RECURSOS HÍDRICOS	250.000,00	262.500,00	275.625,00	289.406,25
1.7.1.2.50.0.1	Cota-parte da Compensação Financeira pela Exploração de Recursos Hídricos - Principal	250.000,00	262.500,00	275.625,00	289.406,25



PLANO PLURIANUAL

QUADRO DE DETALHAMENTO DAS RECEITAS

NATUREZA		ESTIMADO			
		2026	2027	2028	2029
1.7.1.2.51.0.0	COTA-PARTE DA COMPENSAÇÃO FINANCEIRA PELA EXPLORAÇÃO DE RECURSOS MINERAIS - CFEM	100.000,00	105.000,00	110.250,00	115.762,50
1.7.1.2.51.0.1	Cota-parte da Compensação Financeira pela Exploração de Recursos Minerais - CFEM - Principal	100.000,00	105.000,00	110.250,00	115.762,50
1.7.1.2.52.0.0	COTA-PARTE DA COMPENSAÇÃO FINANCEIRA PELA PRODUÇÃO DE PETRÓLEO	5.327.666,67	5.594.050,00	5.873.752,50	6.167.440,13
1.7.1.2.52.1.1	Cota-parte da Compensação Financeira pela Produção de Petróleo – Lei nº 7.990/90 - Principal	3.000.000,00	3.150.000,00	3.307.500,00	3.472.875,00
1.7.1.2.52.4.1	Cota-Parte do Fundo Especial do Petróleo – FEP - Principal	2.327.666,67	2.444.050,00	2.566.252,50	2.694.565,13
1.7.1.3.00.0.0	TRANSFERÊNCIAS DE RECURSOS DO SISTEMA ÚNICO DE SAÚDE – SUS	23.750.000,00	24.937.500,00	26.184.375,00	27.493.593,75
1.7.1.3.50.0.0	TRANSFERÊNCIAS DE RECURSOS DO SISTEMA ÚNICO DE SAÚDE – SUS – REPASSES FUNDO A FUNDO - BLOCO DE MANUTENÇÃO DAS AÇÕES E SERVIÇOS PÚBLICOS DE SAÚDE	23.750.000,00	24.937.500,00	26.184.375,00	27.493.593,75
1.7.1.3.50.1.1	Transferências de Recursos do Bloco de Manutenção das Ações e Serviços Públicos de Saúde – Atenção Primária - Principal	8.250.000,00	8.662.500,00	9.095.625,00	9.550.406,25
1.7.1.3.50.2.1	Transferências de Recursos do Bloco de Manutenção das Ações e Serviços Públicos de Saúde – Atenção Especializada - Principal	11.000.000,00	11.550.000,00	12.127.500,00	12.733.875,00
1.7.1.3.50.3.1	Transferências de Recursos do Bloco de Manutenção das Ações e Serviços Públicos de Saúde – Vigilância em Saúde - Principal	1.100.000,00	1.155.000,00	1.212.750,00	1.273.387,50
1.7.1.3.50.4.1	Transferências de Recursos do Bloco de Manutenção das Ações e Serviços Públicos de Saúde – Assistência Farmacêutica - Principal	400.000,00	420.000,00	441.000,00	463.050,00
1.7.1.3.50.5.1	Transferências de Recursos do Bloco de Manutenção das Ações e Serviços Públicos de Saúde – Gestão do SUS - Principal	3.000.000,00	3.150.000,00	3.307.500,00	3.472.875,00
1.7.1.4.00.0.0	TRANSFERÊNCIAS DE RECURSOS DO FUNDO NACIONAL DO DESENVOLVIMENTO DA EDUCAÇÃO – FNDE?	2.735.500,00	2.872.275,00	3.015.888,75	3.166.683,18
1.7.1.4.50.0.0	TRANSFERÊNCIAS DO SALÁRIO-EDUCAÇÃO	1.980.000,00	2.079.000,00	2.182.950,00	2.292.097,50
1.7.1.4.50.0.1	Transferências do Salário-Educação - Principal	1.980.000,00	2.079.000,00	2.182.950,00	2.292.097,50
1.7.1.4.51.0.0	TRANSFERÊNCIAS DIRETAS DO FNDE REFERENTES AO PROGRAMA DINHEIRO DIRETO NA ESCOLA – PDDE	2.000,00	2.100,00	2.205,00	2.315,25
1.7.1.4.51.0.1	Transferências Diretas do FNDE referentes ao Programa Dinheiro Direto na Escola – PDDE - Principal	2.000,00	2.100,00	2.205,00	2.315,25
1.7.1.4.52.0.0	TRANSFERÊNCIAS REFERENTES AO PROGRAMA NACIONAL DE ALIMENTAÇÃO ESCOLAR – PNAE	660.000,00	693.000,00	727.650,00	764.032,50
1.7.1.4.52.0.1	Transferências referentes ao Programa Nacional de Alimentação Escolar – PNAE - Principal	660.000,00	693.000,00	727.650,00	764.032,50
1.7.1.4.53.0.0	TRANSFERÊNCIAS REFERENTES AO PROGRAMA NACIONAL DE APOIO AO TRANSPORTE DO ESCOLAR – PNATE	82.500,00	86.625,00	90.956,25	95.504,06
1.7.1.4.53.0.1	Transferências referentes ao Programa Nacional de Apoio ao Transporte do Escolar – PNATE - Principal	82.500,00	86.625,00	90.956,25	95.504,06
1.7.1.4.99.0.0	OUTRAS TRANSFERÊNCIAS DIRETAS DO FUNDO NACIONAL DO DESENVOLVIMENTO DA EDUCAÇÃO – FNDE	11.000,00	11.550,00	12.127,50	12.733,87
1.7.1.4.99.0.1	Outras Transferências Diretas do Fundo Nacional do Desenvolvimento da Educação – FNDE - Principal	11.000,00	11.550,00	12.127,50	12.733,87
1.7.1.6.00.0.0	TRANSFERÊNCIAS DE RECURSOS DO FUNDO NACIONAL DE ASSISTÊNCIA SOCIAL – FNAS	910.185,67	955.694,95	1.003.479,70	1.053.653,69
1.7.1.6.50.0.0	TRANSFERÊNCIAS DE RECURSOS DO FUNDO NACIONAL DE ASSISTÊNCIA SOCIAL – FNAS	910.185,67	955.694,95	1.003.479,70	1.053.653,69



PLANO PLURIANUAL

QUADRO DE DETALHAMENTO DAS RECEITAS

NATUREZA	ESTIMADO				
	2026	2027	2028	2029	
1.7.1.6.50.0.1	Transferências de Recursos do Fundo Nacional de Assistência Social – FNAS - Principal	910.185,67	955.694,95	1.003.479,70	1.053.653,69
1.7.1.9.00.0.0	OUTRAS TRANSFERÊNCIAS DE RECURSOS DA UNIÃO E DE SUAS ENTIDADES	194.000,00	203.700,00	213.885,00	224.579,24
1.7.1.9.58.0.0	TRANSFERÊNCIA OBRIGATORIA DECORRENTE DA LEI COMPLEMENTAR Nº 176/2020	150.000,00	157.500,00	165.375,00	173.643,75
1.7.1.9.58.0.1	Transferência Obrigatória Decorrente da Lei Complementar nº 176/2020 - Principal	150.000,00	157.500,00	165.375,00	173.643,75
1.7.1.9.60.0.0	TRANSFERÊNCIAS DA POLÍTICA NACIONAL ALDIR BLANC DE FOMENTO À CULTURA - LEI Nº 14.399/2022	22.000,00	23.100,00	24.255,00	25.467,75
1.7.1.9.60.0.1	Transferências Da Política Nacional Aldir Blanc De Fomento À Cultura - Lei Nº 14.399/2022 - Principal	22.000,00	23.100,00	24.255,00	25.467,75
1.7.1.9.99.0.0	OUTRAS TRANSFERÊNCIAS DE RECURSOS DA UNIÃO E DE SUAS ENTIDADES	22.000,00	23.100,00	24.255,00	25.467,74
1.7.1.9.99.0.1	Outras Transferências de Recursos da União e de suas Entidades - Principal	22.000,00	23.100,00	24.255,00	25.467,74
1.7.2.0.00.0.0	TRANSFERÊNCIAS DOS ESTADOS E DO DISTRITO FEDERAL E DE SUAS ENTIDADES	44.186.479,33	46.395.803,30	48.715.593,47	51.151.373,14
1.7.2.1.00.0.0	PARTICIPAÇÃO NA RECEITA DOS ESTADOS E DISTRITO FEDERAL	33.880.000,00	35.574.000,00	37.352.700,00	39.220.334,99
1.7.2.1.50.0.0	COTA-PARTE DO ICMS	23.100.000,00	24.255.000,00	25.467.750,00	26.741.137,50
1.7.2.1.50.0.1	Cota-Parte do ICMS - Principal	23.100.000,00	24.255.000,00	25.467.750,00	26.741.137,50
1.7.2.1.51.0.0	COTA-PARTE DO IPVA	10.450.000,00	10.972.500,00	11.521.125,00	12.097.181,25
1.7.2.1.51.0.1	Cota-Parte do IPVA - Principal	10.450.000,00	10.972.500,00	11.521.125,00	12.097.181,25
1.7.2.1.52.0.0	COTA-PARTE DO IPI - MUNICÍPIOS	275.000,00	288.750,00	303.187,50	318.346,87
1.7.2.1.52.0.1	Cota-Parte do IPI - Municípios - Principal	275.000,00	288.750,00	303.187,50	318.346,87
1.7.2.1.53.0.0	COTA-PARTE DA CONTRIBUIÇÃO DE INTERVENÇÃO NO DOMÍNIO ECONÔMICO	55.000,00	57.750,00	60.637,50	63.669,37
1.7.2.1.53.0.1	Cota-Parte da Contribuição de Intervenção no Domínio Econômico - Principal	55.000,00	57.750,00	60.637,50	63.669,37
1.7.2.3.00.0.0	TRANSFERÊNCIAS DE RECURSOS DO SISTEMA ÚNICO DE SAÚDE – SUS	9.207.815,00	9.668.205,75	10.151.616,04	10.659.196,84
1.7.2.3.50.0.0	TRANSFERÊNCIAS DE RECURSOS DO SISTEMA ÚNICO DE SAÚDE – SUS	9.207.815,00	9.668.205,75	10.151.616,04	10.659.196,84
1.7.2.3.50.0.1	Transferências de Recursos do Sistema Único de Saúde – SUS - Principal	9.207.815,00	9.668.205,75	10.151.616,04	10.659.196,84
1.7.2.4.00.0.0	TRANSFERÊNCIAS DE CONVÊNIO DOS ESTADOS E DF E DE SUAS ENTIDADES	0,00	0,00	0,00	0,00
1.7.2.4.50.0.0	TRANSFERÊNCIAS DE CONVÊNIO DOS ESTADOS E DF PARA O SISTEMA ÚNICO DE SAÚDE – SUS	0,00	0,00	0,00	0,00
1.7.2.4.50.0.1	Transferências de Convênios dos Estados e DF para o Sistema Único de Saúde – SUS - Principal	0,00	0,00	0,00	0,00
1.7.2.9.00.0.0	OUTRAS TRANSFERÊNCIAS DOS ESTADOS E DISTRITO FEDERAL	1.098.664,33	1.153.597,55	1.211.277,43	1.271.841,31
1.7.2.9.51.0.0	TRANSFERÊNCIAS DE ESTADOS DESTINADAS À ASSISTÊNCIA SOCIAL	298.664,33	313.597,55	329.277,43	345.741,31
1.7.2.9.51.0.1	Transferências de Estados destinadas à Assistência Social - Principal	298.664,33	313.597,55	329.277,43	345.741,31
1.7.2.9.52.0.0	TRANSFERÊNCIAS DE RECURSOS DESTINADOS A PROGRAMAS DE EDUCAÇÃO	800.000,00	840.000,00	882.000,00	926.100,00
1.7.2.9.52.0.1	Transferências de Recursos Destinados a Programas de Educação - Principal	800.000,00	840.000,00	882.000,00	926.100,00
1.7.2.9.99.0.0	OUTRAS TRANSFERÊNCIAS DOS ESTADOS E DF	0,00	0,00	0,00	0,00
1.7.2.9.99.0.1	Outras Transferências dos Estados e DF - Principal	0,00	0,00	0,00	0,00
1.7.4.0.00.0.0	TRANSFERÊNCIAS DE INSTITUIÇÕES PRIVADAS	500.000,00	525.000,00	551.250,00	578.812,50
1.7.4.1.00.0.0	TRANSFERÊNCIAS DE INSTITUIÇÕES PRIVADAS	500.000,00	525.000,00	551.250,00	578.812,50



PLANO PLURIANUAL

QUADRO DE DETALHAMENTO DAS RECEITAS

NATUREZA	ESTIMADO				
	2026	2027	2028	2029	
1.7.4.1.99.0.0	OUTRAS TRANSFERÊNCIAS DE CONVÊNIOS DE INSTITUIÇÕES PRIVADAS	500.000,00	525.000,00	551.250,00	578.812,50
1.7.4.1.99.0.1	Outras Transferências de Instituições Privadas - Principal	500.000,00	525.000,00	551.250,00	578.812,50
1.7.5.0.00.0.0	TRANSFERÊNCIAS DE OUTRAS INSTITUIÇÕES PÚBLICAS	30.900.000,00	32.445.000,00	34.067.250,00	35.770.612,50
1.7.5.1.00.0.0	TRANSFERÊNCIAS DE RECURSOS DO FUNDO DE MANUTENÇÃO E DESENVOLVIMENTO DA EDUCAÇÃO BÁSICA E DE VALORIZAÇÃO DOS PROFISSIONAIS DA EDUCAÇÃO - FUNDEB	30.000.000,00	31.500.000,00	33.075.000,00	34.728.750,00
1.7.5.1.50.0.0	TRANSFERÊNCIAS DE RECURSOS DO FUNDO DE MANUTENÇÃO E DESENVOLVIMENTO DA EDUCAÇÃO BÁSICA E DE VALORIZAÇÃO DOS PROFISSIONAIS DA EDUCAÇÃO - FUNDEB	30.000.000,00	31.500.000,00	33.075.000,00	34.728.750,00
1.7.5.1.50.0.1	Transferências de Recursos do Fundo de Manutenção e Desenvolvimento da Educação Básica e de Valorização dos Profissionais da Educação - FUNDEB - Principal	30.000.000,00	31.500.000,00	33.075.000,00	34.728.750,00
1.7.5.9.00.0.0	DEMAIS TRANSFERÊNCIAS DE OUTRAS INSTITUIÇÕES PÚBLICAS	900.000,00	945.000,00	992.250,00	1.041.862,50
1.7.5.9.99.0.0	DEMAIS TRANSFERÊNCIAS DE OUTRAS INSTITUIÇÕES PÚBLICAS	900.000,00	945.000,00	992.250,00	1.041.862,50
1.7.5.9.99.0.1	Demais Transferências de Outras Instituições Públicas - Principal	900.000,00	945.000,00	992.250,00	1.041.862,50
1.7.9.0.00.0.0	DEMAIS TRANSFERÊNCIAS CORRENTES	200.000,00	210.000,00	220.500,00	231.525,00
1.7.9.1.00.0.0	TRANSFERÊNCIAS DE PESSOAS FÍSICAS	200.000,00	210.000,00	220.500,00	231.525,00
1.7.9.1.99.0.0	OUTRAS TRANSFERÊNCIAS DE PESSOAS FÍSICAS	200.000,00	210.000,00	220.500,00	231.525,00
1.7.9.1.99.0.1	Outras Transferências de Pessoas Físicas - Principal	200.000,00	210.000,00	220.500,00	231.525,00
1.9.0.0.00.0.0	OUTRAS RECEITAS CORRENTES	500.000,00	525.000,00	551.250,00	578.812,50
1.9.1.0.00.0.0	MULTAS ADMINISTRATIVAS, CONTRATUAIS E JUDICIAIS	20.000,00	21.000,00	22.050,00	23.152,50
1.9.1.1.00.0.0	MULTAS ADMINISTRATIVAS, CONTRATUAIS E JUDICIAIS	20.000,00	21.000,00	22.050,00	23.152,50
1.9.1.1.01.0.0	MULTAS PREVISTAS EM LEGISLAÇÃO ESPECÍFICA	20.000,00	21.000,00	22.050,00	23.152,50
1.9.1.1.01.0.1	Multas Previstas em Legislação Específica - Principal	20.000,00	21.000,00	22.050,00	23.152,50
1.9.2.0.00.0.0	INDENIZAÇÕES, RESTITUIÇÕES E RESSARCIMENTOS	300.000,00	315.000,00	330.750,00	347.287,50
1.9.2.2.00.0.0	RESTITUIÇÕES	300.000,00	315.000,00	330.750,00	347.287,50
1.9.2.2.99.0.0	OUTRAS RESTITUIÇÕES	300.000,00	315.000,00	330.750,00	347.287,50
1.9.2.2.99.0.1	Outras Restituições - Principal	300.000,00	315.000,00	330.750,00	347.287,50
1.9.9.0.00.0.0	DEMAIS RECEITAS CORRENTES	180.000,00	189.000,00	198.450,00	208.372,50
1.9.9.9.00.0.0	OUTRAS RECEITAS CORRENTES	180.000,00	189.000,00	198.450,00	208.372,50
1.9.9.9.99.0.0	OUTRAS RECEITAS	180.000,00	189.000,00	198.450,00	208.372,50
1.9.9.9.99.2.1	Outras Receitas Não Arrecadadas e Não Projetadas pela RFB - Primárias - Principal	180.000,00	189.000,00	198.450,00	208.372,50
2.0.0.0.00.0.0	RECEITAS DE CAPITAL	500.000,00	525.000,00	551.250,00	578.812,50
2.4.0.0.00.0.0	TRANSFERÊNCIAS DE CAPITAL	500.000,00	525.000,00	551.250,00	578.812,50
2.4.2.0.00.0.0	TRANSFERÊNCIAS DOS ESTADOS E DO DISTRITO FEDERAL E DE SUAS ENTIDADES	500.000,00	525.000,00	551.250,00	578.812,50
2.4.2.1.00.0.0	TRANSFERÊNCIAS DE RECURSOS DO SISTEMA ÚNICO DE SAÚDE - SUS DOS ESTADOS E DF	500.000,00	525.000,00	551.250,00	578.812,50
2.4.2.1.50.0.0	TRANSFERÊNCIAS DE RECURSOS DO SISTEMA ÚNICO DE SAÚDE - SUS	500.000,00	525.000,00	551.250,00	578.812,50



PLANO PLURIANUAL

QUADRO DE DETALHAMENTO DAS RECEITAS

NATUREZA	ESTIMADO				
	2026	2027	2028	2029	
2.4.2.1.50.0.1	Transferências de Recursos do Sistema Único de Saúde – SUS - Principal	500.000,00	525.000,00	551.250,00	578.812,50
2.4.2.2.00.0.0	TRANSFERÊNCIAS DE CONVÊNIO DOS ESTADOS E DF E DE SUAS ENTIDADES	0,00	0,00	0,00	0,00
2.4.2.2.50.0.0	TRANSFERÊNCIAS DE CONVÊNIO DOS ESTADOS PARA O SISTEMA ÚNICO DE SAÚDE – SUS	0,00	0,00	0,00	0,00
2.4.2.2.50.0.1	Transferências de Convênios dos Estados para o Sistema Único de Saúde – SUS - Principal	0,00	0,00	0,00	0,00
2.4.2.9.00.0.0	OUTRAS TRANSFERÊNCIAS DE RECURSOS DOS ESTADOS	0,00	0,00	0,00	0,00
2.4.2.9.99.0.0	OUTRAS TRANSFERÊNCIAS DE RECURSOS DOS ESTADOS	0,00	0,00	0,00	0,00
2.4.2.9.99.0.1	Outras Transferências de Recursos dos Estados - Principal	0,00	0,00	0,00	0,00
90.0.0.0.00.0.0	DEDUÇÕES DA RECEITA	-19.306.760,00	-20.272.098,00	-21.285.702,90	-22.349.988,04
95.0.0.0.00.0.0	DEDUÇÕES DE FUNDEB	-19.306.760,00	-20.272.098,00	-21.285.702,90	-22.349.988,04
95.1.7.1.1.51.1.1	Dedução da Cota-Parte do Fundo de Participação dos Municípios - Cota Mensal - Principal	-12.540.000,00	-13.167.000,00	-13.825.350,00	-14.516.617,50
95.1.7.1.1.52.0.1	Dedução da Cota-Parte do Imposto Sobre a Propriedade Territorial Rural - Principal	-1.760,00	-1.848,00	-1.940,40	-2.037,42
95.1.7.2.1.50.0.1	Dedução da Cota-Parte do ICMS - Principal	-4.620.000,00	-4.851.000,00	-5.093.550,00	-5.348.227,50
95.1.7.2.1.51.0.1	Deduções Da Cota-parte Do Ipvva - Principal	-2.090.000,00	-2.194.500,00	-2.304.225,00	-2.419.436,25
95.1.7.2.1.52.0.1	Deduções Da Cota-parte Do Ipi - Municípios - Principal	-55.000,00	-57.750,00	-60.637,50	-63.669,37
98.0.0.0.00.0.0	DEDUÇÕES DE RETIFICAÇÕES	0,00	0,00	0,00	0,00
98.1.1.1.2.50.0.1	Retificação de Imposto sobre a Propriedade Predial e Territorial Urbana - Principal	0,00	0,00	0,00	0,00
98.1.1.1.2.53.0.1	Retificação de Imposto sobre Transmissão "Inter Vivos" de Bens Imóveis e de Direitos Reais sobre Imóveis - Principal	0,00	0,00	0,00	0,00
98.1.1.1.4.51.1.1	Retificação de Imposto sobre Serviços de Qualquer Natureza - Principal	0,00	0,00	0,00	0,00
98.1.1.2.1.01.0.1	RETIFICAÇÃO TAXAS DE INSPEÇÃO, CONTROLE E FISCALIZAÇÃO - PRINCIPAL	0,00	0,00	0,00	0,00
98.1.7.1.1.51.1.1	Retificação da Cota-Parte do Fundo de Participação dos Municípios - Cota Mensal - Principal	0,00	0,00	0,00	0,00
	TOTAL GERAL DAS RECEITAS	191.400.000,00	200.970.000,00	211.018.500,00	221.569.425,06



PLANO PLURIANUAL

QUADRO DE DETALHAMENTO DAS DESPESAS

Poder.....: 01 - Legislativo

Órgão.....: 11 - Câmara Municipal

Unidade: 01 - Câmara Municipal

PROJETO/ATIVIDADE	2026	2027	2028	2029
01.031.0001.1001 Equipamentos e Material Permanente p/ o corpo Legislativo	21.000,00	22.050,00	23.152,50	24.310,13
4.4.90.52.00 Equipamentos E Material Permanente	21.000,00	22.050,00	23.152,50	24.310,13
01.031.0001.1002 Equip. Material Permanente P/ o departamento Administrativo	9.500,00	9.975,00	10.473,75	10.997,44
4.4.90.52.00 Equipamentos E Material Permanente	9.500,00	9.975,00	10.473,75	10.997,44
01.031.0001.1003 Equip. Mat. Permanente p/ o Depart. de Planejamento e Cont. Contábil.	7.930,00	8.326,50	8.742,83	9.179,97
4.4.90.52.00 Equipamentos E Material Permanente	7.930,00	8.326,50	8.742,83	9.179,97
01.031.0001.1004 Equip. e Mat. Permanentes p/ o Departamento Juridico	7.951,00	8.348,55	8.765,98	9.204,28
4.4.90.52.00 Equipamentos E Material Permanente	7.951,00	8.348,55	8.765,98	9.204,28
01.031.0001.2001 Manutenção do Corpo Legislativo	1.886.125,30	1.980.431,57	2.079.453,17	2.183.425,80
3.1.90.11.00 Vencimentos E Vantagens Fixas - Pessoal Civil	1.370.654,00	1.439.186,70	1.511.146,04	1.586.703,34
3.1.90.13.00 Obrigações Patronais	274.130,80	287.837,34	302.229,21	317.340,67
3.3.90.14.00 Diárias - Pessoal Civil	41.685,00	43.769,25	45.957,71	48.255,60
3.3.90.30.00 Material De Consumo	112.770,00	118.408,50	124.328,93	130.545,37
3.3.90.33.00 Passagens e Despesas com Locomoção	63.250,00	66.412,50	69.733,13	73.219,78
3.3.90.36.00 Outros Serviços De Terceiros - Pessoa Física	13.902,00	14.597,10	15.326,96	16.093,30
3.3.90.39.00 Outros Serviços De Terceiros - Pessoa Jurídica	6.951,00	7.298,55	7.663,48	8.046,65
3.3.90.47.00 Obrigações Tributárias e Contributivas	2.782,50	2.921,63	3.067,71	3.221,09
01.031.0001.2002 Manutenção das Atividades do Departamento Administrativo	2.579.984,27	2.708.983,50	2.844.432,67	2.986.654,30
3.1.90.11.00 Vencimentos E Vantagens Fixas - Pessoal Civil	1.308.308,14	1.373.723,55	1.442.409,72	1.514.530,21
3.1.90.13.00 Obrigações Patronais	261.661,63	274.744,71	288.481,95	302.906,04
3.1.90.16.00 Outras Despesas Variáveis - Pessoal Civil	10.800,00	11.340,00	11.907,00	12.502,35
3.3.90.14.00 Diárias - Pessoal Civil	15.000,00	15.750,00	16.537,50	17.364,38
3.3.90.30.00 Material De Consumo	258.793,50	271.733,18	285.319,83	299.585,83



PLANO PLURIANUAL

QUADRO DE DETALHAMENTO DAS DESPESAS

Poder.....: 01 - Legislativo

Órgão.....: 11 - Câmara Municipal

Unidade: 01 - Câmara Municipal

PROJETO/ATIVIDADE	2026	2027	2028	2029	
3.3.90.33.00	Passagens e Despesas com Locomoção	15.800,00	16.590,00	17.419,50	18.290,48
3.3.90.36.00	Outros Serviços De Terceiros - Pessoa Física	48.646,50	51.078,83	53.632,77	56.314,40
3.3.90.39.00	Outros Serviços De Terceiros - Pessoa Jurídica	348.862,50	366.305,63	384.620,91	403.851,95
3.3.90.40.00	Serviços de Tecnologia da Informação e Comunicação - Pessoa Jurídica	237.000,00	248.850,00	261.292,50	274.357,13
3.3.90.46.00	Auxílio - Alimentação	57.240,00	60.102,00	63.107,10	66.262,46
3.3.90.47.00	Obrigações Tributárias e Contributivas	3.970,00	4.168,50	4.376,93	4.595,77
3.3.90.92.00	Despesas de Exercícios Anteriores	6.951,00	7.298,55	7.663,48	8.046,65
3.3.90.93.00	Indenizações e Restituições	6.951,00	7.298,55	7.663,48	8.046,65
01.031.0001.2003	Divulgação Institucional e Oficial	168.000,00	176.400,00	185.220,00	194.481,00
3.3.90.39.00	Outros Serviços De Terceiros - Pessoa Jurídica	168.000,00	176.400,00	185.220,00	194.481,00
01.031.0001.2004	Custeio de Assessoria para o corpo Legislativo	2.275.121,57	2.388.877,66	2.508.321,54	2.633.737,61
3.1.90.11.00	Vencimentos E Vantagens Fixas - Pessoal Civil	1.754.452,56	1.842.175,19	1.934.283,95	2.030.998,14
3.1.90.13.00	Obrigações Patronais	350.890,51	368.435,04	386.856,79	406.199,63
3.3.90.14.00	Diárias - Pessoal Civil	8.337,00	8.753,85	9.191,54	9.651,12
3.3.90.30.00	Material De Consumo	4.168,50	4.376,93	4.595,77	4.825,56
3.3.90.33.00	Passagens e Despesas com Locomoção	6.951,00	7.298,55	7.663,48	8.046,65
3.3.90.36.00	Outros Serviços De Terceiros - Pessoa Física	6.951,00	7.298,55	7.663,48	8.046,65
3.3.90.39.00	Outros Serviços De Terceiros - Pessoa Jurídica	6.951,00	7.298,55	7.663,48	8.046,65
3.3.90.46.00	Auxílio - Alimentação	127.200,00	133.560,00	140.238,00	147.249,90
3.3.90.47.00	Obrigações Tributárias e Contributivas	2.600,00	2.730,00	2.866,50	3.009,83
3.3.90.93.00	Indenizações e Restituições	6.620,00	6.951,00	7.298,55	7.663,48



PLANO PLURIANUAL

QUADRO DE DETALHAMENTO DAS DESPESAS

Poder.....: 01 - Legislativo

Órgão.....: 11 - Câmara Municipal

Unidade: 01 - Câmara Municipal

PROJETO/ATIVIDADE	2026	2027	2028	2029
01.031.0001.2005	59.230,00	62.191,50	65.301,08	68.566,12
Manutenção de Homenagens, Recepções e Festividades				
3.3.90.31.00	13.860,00	14.553,00	15.280,65	16.044,68
3.3.90.36.00	3.970,00	4.168,50	4.376,93	4.595,77
3.3.90.39.00	40.900,00	42.945,00	45.092,25	47.346,86
3.3.90.47.00	500,00	525,00	551,25	578,81
01.031.0001.2006	410.677,74	431.211,62	452.772,22	475.410,85
Manut. das Atividades do Depart. de Planejamento e Controle Contábil				
3.1.90.11.00	245.292,28	257.556,89	270.434,74	283.956,48
3.1.90.13.00	49.058,46	51.511,38	54.086,95	56.791,30
3.1.90.16.00	1.320,00	1.386,00	1.455,30	1.528,07
3.3.90.14.00	6.951,00	7.298,55	7.663,48	8.046,65
3.3.90.30.00	1.386,00	1.455,30	1.528,07	1.604,47
3.3.90.33.00	3.970,00	4.168,50	4.376,93	4.595,77
3.3.90.35.00	90.000,00	94.500,00	99.225,00	104.186,25
3.3.90.36.00	1.320,00	1.386,00	1.455,30	1.528,07
3.3.90.39.00	1.320,00	1.386,00	1.455,30	1.528,07
3.3.90.46.00	6.360,00	6.678,00	7.011,90	7.362,50
3.3.90.47.00	1.320,00	1.386,00	1.455,30	1.528,07
3.3.90.93.00	2.380,00	2.499,00	2.623,95	2.755,15
01.031.0001.2007	414.328,83	435.045,27	456.797,54	479.637,45
Manutenção das Atividades do departamento Juridico				
3.1.90.11.00	310.948,19	326.495,60	342.820,38	359.961,40
3.1.90.13.00	62.189,64	65.299,12	68.564,08	71.992,28
3.1.90.16.00	6.951,00	7.298,55	7.663,48	8.046,65
3.3.90.14.00	6.620,00	6.951,00	7.298,55	7.663,48
3.3.90.30.00	1.320,00	1.386,00	1.455,30	1.528,07



PLANO PLURIANUAL

QUADRO DE DETALHAMENTO DAS DESPESAS

Poder.....: 01 - Legislativo

Órgão.....: 11 - Câmara Municipal

Unidade: 01 - Câmara Municipal

PROJETO/ATIVIDADE	2026	2027	2028	2029
3.3.90.33.00 Passagens e Despesas com Locomoção	1.980,00	2.079,00	2.182,95	2.292,10
3.3.90.35.00 Serviços De Consultoria	13.000,00	13.650,00	14.332,50	15.049,13
3.3.90.36.00 Outros Serviços De Terceiros - Pessoa Física	1.320,00	1.386,00	1.455,30	1.528,07
3.3.90.39.00 Outros Serviços De Terceiros - Pessoa Jurídica	1.320,00	1.386,00	1.455,30	1.528,07
3.3.90.46.00 Auxílio - Alimentação	6.360,00	6.678,00	7.011,90	7.362,50
3.3.90.47.00 Obrigações Tributárias e Contributivas	1.320,00	1.386,00	1.455,30	1.528,07
3.3.90.93.00 Indenizações e Restituições	1.000,00	1.050,00	1.102,50	1.157,63
TOTAL DA UNIDADE	7.839.848,71	8.231.841,17	8.643.433,28	9.075.604,95
TOTAL DO ÓRGÃO	7.839.848,71	8.231.841,17	8.643.433,28	9.075.604,95
TOTAL DO PODER	7.839.848,71	8.231.841,17	8.643.433,28	9.075.604,95



PLANO PLURIANUAL

QUADRO DE DETALHAMENTO DAS DESPESAS

Poder.....: 02 - Executivo

Órgão.....: 21 - Gabinete do Prefeito

Unidade: 01 - Gabinete do Prefeito

PROJETO/ATIVIDADE	2026	2027	2028	2029
04.122.0002.1005 Aquisição de Equip. e Material Permanente para o Gabinete do Prefeito	20.000,00	21.000,00	22.050,00	23.152,50
4.4.90.52.00 Equipamentos E Material Permanente	20.000,00	21.000,00	22.050,00	23.152,50
04.122.0002.2008 Subsídio aos Agentes Políticos	565.000,00	593.250,00	622.912,50	654.058,13
3.1.90.11.00 Vencimentos E Vantagens Fixas - Pessoal Civil	565.000,00	593.250,00	622.912,50	654.058,13
04.122.0002.2009 Manutenção das Atividades do Gabinete do Prefeito	475.180,00	498.939,00	523.885,95	550.080,25
3.1.90.11.00 Vencimentos E Vantagens Fixas - Pessoal Civil	360.000,00	378.000,00	396.900,00	416.745,00
3.3.90.14.00 Diárias - Pessoal Civil	17.600,00	18.480,00	19.404,00	20.374,20
3.3.90.30.00 Material De Consumo	40.000,00	42.000,00	44.100,00	46.305,00
3.3.90.36.00 Outros Serviços De Terceiros - Pessoa Física	8.580,00	9.009,00	9.459,45	9.932,42
3.3.90.39.00 Outros Serviços De Terceiros - Pessoa Jurídica	44.000,00	46.200,00	48.510,00	50.935,50
3.3.90.46.00 Auxílio - Alimentação	5.000,00	5.250,00	5.512,50	5.788,13
04.122.0002.2013 Recepções, Hospedagens e Festividades	60.000,00	63.000,00	66.150,00	69.457,50
3.3.90.39.00 Outros Serviços De Terceiros - Pessoa Jurídica	60.000,00	63.000,00	66.150,00	69.457,50
06.182.0031.2051 Manutenção dos Serviços da Defesa Civil	121.570,00	127.648,50	134.030,92	140.732,45
3.3.90.14.00 Diárias - Pessoal Civil	2.000,00	2.100,00	2.205,00	2.315,25
3.3.90.30.00 Material De Consumo	55.000,00	57.750,00	60.637,50	63.669,37
3.3.90.36.00 Outros Serviços De Terceiros - Pessoa Física	7.920,00	8.316,00	8.731,80	9.168,39
3.3.90.39.00 Outros Serviços De Terceiros - Pessoa Jurídica	55.000,00	57.750,00	60.637,50	63.669,37
3.3.90.40.00 Serviços de Tecnologia da Informação e Comunicação - Pessoa Jurídica	1.650,00	1.732,50	1.819,12	1.910,07
TOTAL DA UNIDADE	1.241.750,00	1.303.837,50	1.369.029,37	1.437.480,83
TOTAL DO ÓRGÃO	1.241.750,00	1.303.837,50	1.369.029,37	1.437.480,83



PLANO PLURIANUAL

QUADRO DE DETALHAMENTO DAS DESPESAS

Poder.....: 02 - Executivo

Órgão.....: 22 - Procuradoria Jurídica

Unidade: 01 - Procuradoria Jurídica

PROJETO/ATIVIDADE	2026	2027	2028	2029
02.061.0004.1006 Aquisição de Equip. e Material Permanente para o Setor Jurídico	20.000,00	21.000,00	22.050,00	23.152,50
4.4.90.52.00 Equipamentos E Material Permanente	20.000,00	21.000,00	22.050,00	23.152,50
02.061.0004.2012 Manutenção da Procuradoria Jurídica	3.158.360,00	3.316.278,00	3.482.091,90	3.656.196,51
3.1.90.11.00 Vencimentos E Vantagens Fixas - Pessoal Civil	770.000,00	808.500,00	848.925,00	891.371,25
3.1.90.91.00 Sentenças Judiciais	2.000.000,00	2.100.000,00	2.205.000,00	2.315.250,00
3.3.90.14.00 Diárias - Pessoal Civil	5.000,00	5.250,00	5.512,50	5.788,13
3.3.90.30.00 Material De Consumo	5.000,00	5.250,00	5.512,50	5.788,13
3.3.90.35.00 Serviços De Consultoria	8.360,00	8.778,00	9.216,90	9.677,74
3.3.90.39.00 Outros Serviços De Terceiros - Pessoa Jurídica	15.000,00	15.750,00	16.537,50	17.364,38
3.3.90.40.00 Serviços de Tecnologia da Informação e Comunicação - Pessoa Jurídica	5.000,00	5.250,00	5.512,50	5.788,13
3.3.90.91.00 Sentenças Judiciais	350.000,00	367.500,00	385.875,00	405.168,75
TOTAL DA UNIDADE	3.178.360,00	3.337.278,00	3.504.141,90	3.679.349,01
TOTAL DO ÓRGÃO	3.178.360,00	3.337.278,00	3.504.141,90	3.679.349,01



PLANO PLURIANUAL

QUADRO DE DETALHAMENTO DAS DESPESAS

Poder.....: 02 - Executivo

Órgão.....: 23 - Secretaria de Administração

Unidade: 01 - Secretaria de Administração

PROJETO/ATIVIDADE	2026	2027	2028	2029
04.122.0002.2266	50.000,00	52.500,00	55.125,00	57.881,25
3.3.70.41.00	50.000,00	52.500,00	55.125,00	57.881,25
04.122.0003.1007	40.000,00	42.000,00	44.100,00	46.305,00
4.4.90.52.00	40.000,00	42.000,00	44.100,00	46.305,00
04.122.0003.2016	5.188.000,00	5.447.400,00	5.719.769,99	6.005.758,48
3.1.90.04.00	370.000,00	388.500,00	407.925,00	428.321,25
3.1.90.11.00	3.000.000,00	3.150.000,00	3.307.500,00	3.472.875,00
3.1.90.16.00	90.000,00	94.500,00	99.225,00	104.186,25
3.1.90.94.00	1.000.000,00	1.050.000,00	1.102.500,00	1.157.625,00
3.3.90.14.00	11.000,00	11.550,00	12.127,50	12.733,87
3.3.90.30.00	200.000,00	210.000,00	220.500,00	231.525,00
3.3.90.31.00	8.800,00	9.240,00	9.702,00	10.187,10
3.3.90.33.00	4.950,00	5.197,50	5.457,37	5.730,23
3.3.90.36.00	10.000,00	10.500,00	11.025,00	11.576,25
3.3.90.39.00	300.000,00	315.000,00	330.750,00	347.287,50
3.3.90.40.00	180.000,00	189.000,00	198.450,00	208.372,50
3.3.90.46.00	5.000,00	5.250,00	5.512,50	5.788,13
3.3.90.93.00	8.250,00	8.662,50	9.095,62	9.550,40
04.122.0003.2017	165.000,00	173.250,00	181.912,50	191.008,12
3.3.90.36.00	165.000,00	173.250,00	181.912,50	191.008,12



PLANO PLURIANUAL

QUADRO DE DETALHAMENTO DAS DESPESAS

Poder.....: 02 - Executivo

Órgão.....: 23 - Secretaria de Administração

Unidade: 01 - Secretaria de Administração

PROJETO/ATIVIDADE	2026	2027	2028	2029
04.122.0003.2018 Divulgação de Atos Oficiais e de Utilidade Pública	200.000,00	210.000,00	220.500,00	231.525,00
3.3.90.39.00 Outros Serviços De Terceiros - Pessoa Jurídica	200.000,00	210.000,00	220.500,00	231.525,00
04.122.0003.2019 Contribuições Sociais sobre Prestadores de Serviços	60.000,00	63.000,00	66.150,00	69.457,50
3.3.90.47.00 Obrigações Tributárias e Contributivas	60.000,00	63.000,00	66.150,00	69.457,50
04.122.0003.2020 Convênio com o Município de Antônio Carlos	48.400,00	50.820,00	53.361,00	56.029,05
3.3.40.41.00 Contribuições	48.400,00	50.820,00	53.361,00	56.029,05
04.122.0003.2021 Termo Colab e /ou Fomento com Entidades Priv. sem Fins Lucrativos	235.000,00	246.750,00	259.087,50	272.041,88
3.3.50.43.00 Subvenções Sociais	235.000,00	246.750,00	259.087,50	272.041,88
04.122.0003.2156 Manutenção da Gestao do CIMPAR	44.899,20	47.144,15	49.501,35	51.976,41
3.1.71.70.00 Rateio pela Participação em Consórcio Público	20.341,43	21.358,50	22.426,42	23.547,74
3.3.71.70.00 Rateio pela Participação em Consórcio Público	8.717,77	9.153,65	9.611,33	10.091,89
3.3.93.39.00 Outros Serviços de Terceiros - Pessoa Jurídica	15.840,00	16.632,00	17.463,60	18.336,78
05.153.0003.2022 Manutenção do Convênio c/ Junta do Serviço Militar	50.000,00	52.500,00	55.125,00	57.881,25
3.1.90.11.00 Vencimentos E Vantagens Fixas - Pessoal Civil	50.000,00	52.500,00	55.125,00	57.881,25
06.181.0002.2023 Manutenção do Convênio com a Polícia Militar	144.650,00	151.882,50	159.476,62	167.450,45
3.3.30.41.00 Contribuições	144.650,00	151.882,50	159.476,62	167.450,45
06.181.0002.2024 Manutenção de Convênio com a Polícia Civil	145.000,00	152.250,00	159.862,50	167.855,63
3.3.30.41.00 Contribuições	145.000,00	152.250,00	159.862,50	167.855,63



PLANO PLURIANUAL

QUADRO DE DETALHAMENTO DAS DESPESAS

Poder.....: 02 - Executivo

Órgão.....: 23 - Secretaria de Administração

Unidade: 01 - Secretaria de Administração

PROJETO/ATIVIDADE	2026	2027	2028	2029
06.181.0002.2025 Parceria com o Programa PROERD.	14.500,79	15.225,82	15.987,11	16.786,46
3.3.30.41.00 Contribuições	14.500,79	15.225,82	15.987,11	16.786,46
06.244.0002.2027 Convênio com Conselho Municipal de Segurança Pública	275.000,00	288.750,00	303.187,50	318.346,87
3.3.50.41.00 Contribuições	275.000,00	288.750,00	303.187,50	318.346,87
09.272.0003.2028 Manutenção Encargos Patronais	3.080.300,00	3.234.315,00	3.396.030,75	3.565.832,28
3.1.90.13.00 Obrigações Patronais	3.000.000,00	3.150.000,00	3.307.500,00	3.472.875,00
3.3.90.08.00 Outros Benefícios Assistenciais	80.300,00	84.315,00	88.530,75	92.957,28
09.272.0003.2029 Proventos com Inativos e Pensionistas	1.750.000,00	1.837.500,00	1.929.375,00	2.025.843,75
3.1.90.01.00 Aposentadorias, Reserva Remunerada E Reformas	1.400.000,00	1.470.000,00	1.543.500,00	1.620.675,00
3.1.90.03.00 Pensões	350.000,00	367.500,00	385.875,00	405.168,75
28.846.0000.2030 Contribuições ao PASEP	2.020.000,00	2.121.000,00	2.227.050,00	2.338.402,50
3.3.90.47.00 Obrigações Tributárias e Contributivas	2.020.000,00	2.121.000,00	2.227.050,00	2.338.402,50
99.999.9999.9999 Reserva de Contingência	80.300,00	84.315,00	88.530,75	92.957,28
9.9.99.99.00 Reserva de Contingência ou Reserva do RPPS	80.300,00	84.315,00	88.530,75	92.957,28
TOTAL DA UNIDADE	13.591.049,99	14.270.602,47	14.984.132,57	15.733.339,16
TOTAL DO ÓRGÃO	13.591.049,99	14.270.602,47	14.984.132,57	15.733.339,16



PLANO PLURIANUAL

QUADRO DE DETALHAMENTO DAS DESPESAS

Poder.....: 02 - Executivo

Órgão.....: 24 - Secretaria de Finanças

Unidade: 01 - Secretaria de Finanças

PROJETO/ATIVIDADE	2026	2027	2028	2029
04.123.0005.1009 Aquisição de Equip. e Material Permanente para o Setor de Finanças	18.700,00	19.635,00	20.616,75	21.647,58
4.4.90.52.00 Equipamentos E Material Permanente	18.700,00	19.635,00	20.616,75	21.647,58
04.123.0005.2032 Manutenção da Secretaria Municipal de Finanças	989.800,00	1.039.290,00	1.091.254,49	1.145.817,20
3.1.90.11.00 Vencimentos E Vantagens Fixas - Pessoal Civil	640.000,00	672.000,00	705.600,00	740.880,00
3.3.90.14.00 Diárias - Pessoal Civil	8.250,00	8.662,50	9.095,62	9.550,40
3.3.90.30.00 Material De Consumo	18.700,00	19.635,00	20.616,75	21.647,58
3.3.90.39.00 Outros Serviços De Terceiros - Pessoa Jurídica	192.500,00	202.125,00	212.231,25	222.842,81
3.3.90.92.00 Despesas de Exercícios Anteriores	48.400,00	50.820,00	53.361,00	56.029,05
3.3.90.93.00 Indenizações e Restituições	81.950,00	86.047,50	90.349,87	94.867,36
04.129.0005.1121 Aquisição de Equip. e Mat. Permanente para a Administração Tributária	20.000,00	21.000,00	22.050,00	23.152,50
4.4.90.52.00 Equipamentos E Material Permanente	20.000,00	21.000,00	22.050,00	23.152,50
04.129.0005.2033 Manutenção dos Serviços da Administração Tributária	81.260,00	85.323,00	89.589,15	94.068,60
3.1.90.11.00 Vencimentos E Vantagens Fixas - Pessoal Civil	60.000,00	63.000,00	66.150,00	69.457,50
3.3.90.14.00 Diárias - Pessoal Civil	3.000,00	3.150,00	3.307,50	3.472,88
3.3.90.30.00 Material De Consumo	9.900,00	10.395,00	10.914,75	11.460,48
3.3.90.39.00 Outros Serviços De Terceiros - Pessoa Jurídica	8.360,00	8.778,00	9.216,90	9.677,74
28.843.0000.2032 Manutenção da Secretaria Municipal de Finanças	32.058,02	33.660,92	35.343,96	37.111,15
3.2.90.22.00 Outros Encargos Sobre A Dívida Por Contrato	32.058,02	33.660,92	35.343,96	37.111,15
28.843.0000.2034 Amortização de Empréstimos e Parcelamento de Dívidas	200.000,00	210.000,00	220.500,00	231.525,00
4.6.90.71.00 Principal Da Dívida Contratual Resgatado	200.000,00	210.000,00	220.500,00	231.525,00
TOTAL DA UNIDADE	1.341.818,02	1.408.908,92	1.479.354,35	1.553.322,03
TOTAL DO ÓRGÃO	1.341.818,02	1.408.908,92	1.479.354,35	1.553.322,03



PLANO PLURIANUAL

QUADRO DE DETALHAMENTO DAS DESPESAS

Poder.....: 02 - Executivo

Órgão.....: 25 - Secretaria Municipal de Obras e Serviços Públicos

Unidade: 01 - Secretaria de Obras

PROJETO/ATIVIDADE	2026	2027	2028	2029
04.122.0025.1011 Equip. e Mat. Permanente para o Secret. Obras e Serv. Públicos	220.000,00	231.000,00	242.550,00	254.677,50
4.4.90.52.00 Equipamentos E Material Permanente	220.000,00	231.000,00	242.550,00	254.677,50
04.122.0025.2035 Manutenção da Secretaria Municipal de Obras e Serviços Públicos	9.288.150,00	9.752.557,50	10.240.185,37	10.752.194,64
3.1.90.04.00 Contratação por Tempo Determinado	2.000.000,00	2.100.000,00	2.205.000,00	2.315.250,00
3.1.90.11.00 Vencimentos E Vantagens Fixas - Pessoal Civil	3.000.000,00	3.150.000,00	3.307.500,00	3.472.875,00
3.1.90.16.00 Outras Despesas Variáveis - Pessoal Civil	625.000,00	656.250,00	689.062,50	723.515,63
3.3.90.14.00 Diárias - Pessoal Civil	3.410,00	3.580,50	3.759,52	3.947,49
3.3.90.30.00 Material De Consumo	1.980.000,00	2.079.000,00	2.182.950,00	2.292.097,50
3.3.90.36.00 Outros Serviços De Terceiros - Pessoa Física	15.000,00	15.750,00	16.537,50	17.364,38
3.3.90.39.00 Outros Serviços De Terceiros - Pessoa Jurídica	1.650.000,00	1.732.500,00	1.819.125,00	1.910.081,25
3.3.90.40.00 Serviços de Tecnologia da Informação e Comunicação - Pessoa Jurídica	9.680,00	10.164,00	10.672,20	11.205,81
3.3.90.46.00 Auxílio - Alimentação	5.060,00	5.313,00	5.578,65	5.857,58
15.451.0025.1013 Pavimentação de Ruas e Avenidas	4.087.666,67	4.292.050,00	4.506.652,50	4.731.985,13
4.4.90.51.00 Obras E Instalações	4.087.666,67	4.292.050,00	4.506.652,50	4.731.985,13
15.451.0025.1014 Revitalização de Vias Urbanas	3.012.616,20	3.163.246,99	3.321.409,08	3.487.479,31
4.4.90.51.00 Obras E Instalações	3.012.616,20	3.163.246,99	3.321.409,08	3.487.479,31
15.451.0025.1018 Construção de Vias de Acesso	110.000,00	115.500,00	121.275,00	127.338,75
4.4.90.51.00 Obras E Instalações	110.000,00	115.500,00	121.275,00	127.338,75
15.451.0025.1133 Construção Reforma e Ampliação de Praças e Jardins	80.000,00	84.000,00	88.200,00	92.610,00
4.4.90.51.00 Obras E Instalações	80.000,00	84.000,00	88.200,00	92.610,00



PLANO PLURIANUAL

QUADRO DE DETALHAMENTO DAS DESPESAS

Poder.....: 02 - Executivo

Órgão.....: 25 - Secretaria Municipal de Obras e Serviços Públicos

Unidade: 01 - Secretaria de Obras

PROJETO/ATIVIDADE	2026	2027	2028	2029
15.451.0025.2048 Manutenção das Vias Urbanas	540.581,29	567.610,35	595.990,87	625.790,41
3.3.90.30.00 Material De Consumo	80.300,00	84.315,00	88.530,75	92.957,28
3.3.90.39.00 Outros Serviços De Terceiros - Pessoa Jurídica	460.281,29	483.295,35	507.460,12	532.833,13
15.452.0025.1010 Ampliação / Construção de Prédios Públicos	110.000,00	115.500,00	121.275,00	127.338,75
4.4.90.51.00 Obras E Instalações	110.000,00	115.500,00	121.275,00	127.338,75
15.452.0025.1020 Obras de Contenção de Encostas	100.000,00	105.000,00	110.250,00	115.762,50
4.4.90.51.00 Obras E Instalações	100.000,00	105.000,00	110.250,00	115.762,50
15.452.0025.2036 Manutenção de Prédios Públicos	46.860,00	49.203,00	51.663,15	54.246,30
3.3.90.30.00 Material De Consumo	38.500,00	40.425,00	42.446,25	44.568,56
3.3.90.39.00 Outros Serviços De Terceiros - Pessoa Jurídica	8.360,00	8.778,00	9.216,90	9.677,74
15.452.0026.1022 Reforma e Ampliação do Cemitério Municipal	16.610,00	17.440,50	18.312,52	19.228,14
4.4.90.51.00 Obras E Instalações	16.610,00	17.440,50	18.312,52	19.228,14
15.452.0026.1134 Construção Reforma Ampliação de Necrotério Municipal	8.030,00	8.431,50	8.853,07	9.295,72
4.4.90.51.00 Obras E Instalações	8.030,00	8.431,50	8.853,07	9.295,72
15.452.0026.2038 Manutenção de Praças e Jardins	53.660,00	56.343,00	59.160,14	62.118,14
3.3.90.30.00 Material De Consumo	20.000,00	21.000,00	22.050,00	23.152,50
3.3.90.36.00 Outros Serviços De Terceiros - Pessoa Física	16.830,00	17.671,50	18.555,07	19.482,82
3.3.90.39.00 Outros Serviços De Terceiros - Pessoa Jurídica	16.830,00	17.671,50	18.555,07	19.482,82



PLANO PLURIANUAL

QUADRO DE DETALHAMENTO DAS DESPESAS

Poder.....: 02 - Executivo

Órgão.....: 25 - Secretaria Municipal de Obras e Serviços Públicos

Unidade: 01 - Secretaria de Obras

PROJETO/ATIVIDADE	2026	2027	2028	2029
15.452.0026.2039	2.775.621,00	2.914.402,08	3.055.122,68	3.197.879,67
Manutenção da limpeza Pública				
3.3.90.30.00 Material De Consumo	50.000,00	52.500,00	55.125,00	57.881,25
3.3.90.36.00 Outros Serviços De Terceiros - Pessoa Física	8.360,00	8.778,00	9.216,90	9.677,74
3.3.90.39.00 Outros Serviços De Terceiros - Pessoa Jurídica	2.717.261,00	2.853.124,08	2.990.780,78	3.130.320,68
15.452.0026.2040	42.130,00	44.236,50	46.448,32	48.770,72
Manutenção do Cemitério Municipal				
3.3.90.30.00 Material De Consumo	32.230,00	33.841,50	35.533,57	37.310,24
3.3.90.39.00 Outros Serviços De Terceiros - Pessoa Jurídica	9.900,00	10.395,00	10.914,75	11.460,48
17.511.0025.1027	210.000,00	220.500,00	231.525,00	243.101,25
Construção de Poços Artesianos				
4.4.90.51.00 Obras E Instalações	210.000,00	220.500,00	231.525,00	243.101,25
17.511.0025.1028	120.000,00	126.000,00	132.300,00	138.915,04
Aquisição de Equipamentos Para Poços Artesiano.				
4.4.90.52.00 Equipamentos E Material Permanente	120.000,00	126.000,00	132.300,00	138.915,04
17.511.0025.2041	44.200,00	46.410,00	48.730,50	51.167,02
Manutenção de Poços Artesianos				
3.3.90.30.00 Material De Consumo	24.200,00	25.410,00	26.680,50	28.014,52
3.3.90.39.00 Outros Serviços De Terceiros - Pessoa Jurídica	20.000,00	21.000,00	22.050,00	23.152,50
17.512.0025.1024	22.000,00	23.100,00	24.255,00	25.467,75
Implantação de Rede de Distribuição de Água Potável				
4.4.90.51.00 Obras E Instalações	22.000,00	23.100,00	24.255,00	25.467,75
17.512.0025.1025	22.000,00	23.100,00	24.255,00	25.467,75
Construção e Ampliação de Rede de Esgoto				
4.4.90.51.00 Obras E Instalações	22.000,00	23.100,00	24.255,00	25.467,75



PLANO PLURIANUAL

QUADRO DE DETALHAMENTO DAS DESPESAS

Poder.....: 02 - Executivo

Órgão.....: 25 - Secretaria Municipal de Obras e Serviços Públicos

Unidade: 01 - Secretaria de Obras

PROJETO/ATIVIDADE	2026	2027	2028	2029
17.512.0025.1026 Obras de Escoamento de Águas Pluviais	298.600,00	313.530,00	329.206,50	345.666,83
4.4.90.51.00 Obras E Instalações	298.600,00	313.530,00	329.206,50	345.666,83
17.512.0025.2042 Manutenção da Rede D'Água Pluvial	122.000,00	128.100,00	134.505,00	141.230,25
3.3.90.30.00 Material De Consumo	100.000,00	105.000,00	110.250,00	115.762,50
3.3.90.39.00 Outros Serviços De Terceiros - Pessoa Jurídica	22.000,00	23.100,00	24.255,00	25.467,75
17.512.0025.2043 Manutenção de Rede de Esgotos	71.660,00	75.243,00	79.005,15	82.955,40
3.3.90.30.00 Material De Consumo	60.000,00	63.000,00	66.150,00	69.457,50
3.3.90.39.00 Outros Serviços De Terceiros - Pessoa Jurídica	11.660,00	12.243,00	12.855,15	13.497,90
17.512.0025.2044 Manutenção de Rede de Água Potável	153.410,00	161.080,50	169.134,52	177.591,24
3.3.90.30.00 Material De Consumo	150.000,00	157.500,00	165.375,00	173.643,75
3.3.90.39.00 Outros Serviços De Terceiros - Pessoa Jurídica	3.410,00	3.580,50	3.759,52	3.947,49
17.512.0025.2260 Manutenção do Fundo Mun. de Saneamento Básico	3.300,00	3.465,00	3.638,25	3.820,14
3.3.90.30.00 Material De Consumo	1.100,00	1.155,00	1.212,75	1.273,38
3.3.90.36.00 Outros Serviços De Terceiros - Pessoa Física	1.100,00	1.155,00	1.212,75	1.273,38
3.3.90.39.00 Outros Serviços De Terceiros - Pessoa Jurídica	1.100,00	1.155,00	1.212,75	1.273,38
17.512.0025.2261 Manutenção do Conselho Mun. de Saneamento Básico	4.400,00	4.620,00	4.851,00	5.093,52
3.3.90.14.00 Diárias - Pessoal Civil	1.100,00	1.155,00	1.212,75	1.273,38
3.3.90.30.00 Material De Consumo	1.100,00	1.155,00	1.212,75	1.273,38
3.3.90.36.00 Outros Serviços De Terceiros - Pessoa Física	1.100,00	1.155,00	1.212,75	1.273,38
3.3.90.39.00 Outros Serviços De Terceiros - Pessoa Jurídica	1.100,00	1.155,00	1.212,75	1.273,38



PLANO PLURIANUAL

QUADRO DE DETALHAMENTO DAS DESPESAS

Poder.....: 02 - Executivo

Órgão.....: 25 - Secretaria Municipal de Obras e Serviços Públicos

Unidade: 01 - Secretaria de Obras

PROJETO/ATIVIDADE	2026	2027	2028	2029
18.542.0024.2045 Manutenção e Limpeza de Rios e Córregos	377.300,00	396.165,00	415.973,25	436.771,91
3.3.90.39.00 Outros Serviços De Terceiros - Pessoa Jurídica	377.300,00	396.165,00	415.973,25	436.771,91
24.722.0026.1029 Equipamentos para Atender a Torre Repetidora de Sinais de TV.	25.000,00	26.250,00	27.562,50	28.940,63
4.4.90.52.00 Equipamentos E Material Permanente	25.000,00	26.250,00	27.562,50	28.940,63
24.722.0026.2046 Manutenção da Torre Repetidora de Sinais de TV	50.010,00	52.510,50	55.136,02	57.892,82
3.3.90.30.00 Material De Consumo	40.000,00	42.000,00	44.100,00	46.305,00
3.3.90.39.00 Outros Serviços De Terceiros - Pessoa Jurídica	10.010,00	10.510,50	11.036,02	11.587,82
25.752.0025.1030 Extensão de Rede Elétrica	2.090.000,00	2.194.500,00	2.304.225,00	2.419.436,25
4.4.90.51.00 Obras E Instalações	2.090.000,00	2.194.500,00	2.304.225,00	2.419.436,25
25.752.0026.2047 Manutenção da Iluminação Pública	3.870.000,00	4.063.500,00	4.266.675,00	4.480.008,75
3.3.90.30.00 Material De Consumo	20.000,00	21.000,00	22.050,00	23.152,50
3.3.90.39.00 Outros Serviços De Terceiros - Pessoa Jurídica	3.850.000,00	4.042.500,00	4.244.625,00	4.456.856,25
26.782.0025.1031 Abertura e Ampliação de Estradas Vicinais	80.300,00	84.315,00	88.530,75	92.957,28
4.4.90.51.00 Obras E Instalações	80.300,00	84.315,00	88.530,75	92.957,28
26.782.0025.1032 Construção de Pontes	83.050,00	87.202,50	91.562,62	96.140,75
4.4.90.51.00 Obras E Instalações	83.050,00	87.202,50	91.562,62	96.140,75
26.782.0025.2049 Manutenção das Estradas Vicinais	1.353.360,00	1.421.028,00	1.492.079,40	1.566.683,37
3.3.90.30.00 Material De Consumo	8.360,00	8.778,00	9.216,90	9.677,74
3.3.90.36.00 Outros Serviços De Terceiros - Pessoa Física	25.000,00	26.250,00	27.562,50	28.940,63
3.3.90.39.00 Outros Serviços De Terceiros - Pessoa Jurídica	1.320.000,00	1.386.000,00	1.455.300,00	1.528.065,00



PLANO PLURIANUAL

QUADRO DE DETALHAMENTO DAS DESPESAS

Poder.....: 02 - Executivo

Órgão.....: 25 - Secretaria Municipal de Obras e Serviços Públicos

Unidade: 01 - Secretaria de Obras

PROJETO/ATIVIDADE	2026	2027	2028	2029
26.782.0026.1034 Construção de Abrigo para usuarios de Transporte Urbano e Rural.	18.370,00	19.288,50	20.252,92	21.265,56
4.4.90.51.00 Obras E Instalações	18.370,00	19.288,50	20.252,92	21.265,56
26.782.0026.2050 Manutenção do Terminal Rodoviário	44.700,00	46.935,00	49.281,75	51.745,83
3.3.90.30.00 Material De Consumo	24.200,00	25.410,00	26.680,50	28.014,52
3.3.90.39.00 Outros Serviços De Terceiros - Pessoa Jurídica	15.000,00	15.750,00	16.537,50	17.364,38
3.3.90.40.00 Serviços de Tecnologia da Informação e Comunicação - Pessoa Jurídica	5.500,00	5.775,00	6.063,75	6.366,93
TOTAL DA UNIDADE	29.555.585,16	31.033.364,42	32.580.032,83	34.199.035,02
TOTAL DO ÓRGÃO	29.555.585,16	31.033.364,42	32.580.032,83	34.199.035,02



PLANO PLURIANUAL

QUADRO DE DETALHAMENTO DAS DESPESAS

Poder.....: 02 - Executivo

Órgão.....: 26 - Secretaria Mun. de Desenvolv. Social e Combate as Drogas

Unidade: 01 - Secretaria de Assistência Social

PROJETO/ATIVIDADE	2026	2027	2028	2029
06.182.0027.1036 Equip. Material Permanente p/ Casa da Mulher	20.000,00	21.000,00	22.050,00	23.152,50
4.4.90.52.00 Equipamentos E Material Permanente	20.000,00	21.000,00	22.050,00	23.152,50
06.182.0027.2052 Manutenção e criação Casa da Mulher	28.360,00	29.778,00	31.266,90	32.830,24
3.3.90.30.00 Material De Consumo	10.000,00	10.500,00	11.025,00	11.576,25
3.3.90.32.00 Material, Bem ou Serv para Distribuição. Gratuita	10.000,00	10.500,00	11.025,00	11.576,25
3.3.90.39.00 Outros Serviços De Terceiros - Pessoa Jurídica	8.360,00	8.778,00	9.216,90	9.677,74
08.242.0027.2021 Termo Colab e /ou Fomento com Entidades Priv. sem Fins Lucrativos	25.300,00	26.565,00	27.893,25	29.287,91
3.3.50.43.00 Subvenções Sociais	25.300,00	26.565,00	27.893,25	29.287,91
08.243.0027.1038 Aquisição de Equipamentos e Mat. Permanente para Conselho Tutelar	8.360,00	8.778,00	9.216,90	9.677,74
4.4.90.52.00 Equipamentos E Material Permanente	8.360,00	8.778,00	9.216,90	9.677,74
08.243.0027.2021 Termo Colab e /ou Fomento com Entidades Priv. sem Fins Lucrativos	50.000,00	52.500,00	55.125,00	57.881,25
3.3.50.43.00 Subvenções Sociais	50.000,00	52.500,00	55.125,00	57.881,25
08.243.0027.2055 Conselho Tutelar da Criança e do Adolescente	149.051,00	156.503,55	164.328,72	172.545,13
3.1.90.11.00 Vencimentos E Vantagens Fixas - Pessoal Civil	100.000,00	105.000,00	110.250,00	115.762,50
3.3.90.14.00 Diárias - Pessoal Civil	1.661,00	1.744,05	1.831,25	1.922,81
3.3.90.30.00 Material De Consumo	5.830,00	6.121,50	6.427,57	6.748,94
3.3.90.36.00 Outros Serviços De Terceiros - Pessoa Física	20.000,00	21.000,00	22.050,00	23.152,50
3.3.90.39.00 Outros Serviços De Terceiros - Pessoa Jurídica	16.060,00	16.863,00	17.706,15	18.591,45
3.3.90.40.00 Serviços de Tecnologia da Informação e Comunicação - Pessoa Jurídica	5.500,00	5.775,00	6.063,75	6.366,93



PLANO PLURIANUAL

QUADRO DE DETALHAMENTO DAS DESPESAS

Poder.....: 02 - Executivo

Órgão.....: 26 - Secretaria Mun. de Desenvolv. Social e Combate as Drogas

Unidade: 01 - Secretaria de Assistência Social

PROJETO/ATIVIDADE	2026	2027	2028	2029
08.243.0027.2056	11.770,00	12.358,50	12.976,42	13.625,23
Manut. do Consel. Municipal Direitos da Criança e do Adolescente				
3.3.90.30.00	5.060,00	5.313,00	5.578,65	5.857,58
3.3.90.39.00	6.710,00	7.045,50	7.397,77	7.767,65
08.243.0027.2069	34.100,00	35.805,00	37.595,25	39.474,99
Serviço de Acolhimento - Família Acolhedora				
3.3.90.30.00	2.200,00	2.310,00	2.425,50	2.546,77
3.3.90.36.00	2.200,00	2.310,00	2.425,50	2.546,77
3.3.90.39.00	2.200,00	2.310,00	2.425,50	2.546,77
3.3.90.48.00	27.500,00	28.875,00	30.318,75	31.834,68
08.244.0027.1039	19.910,00	20.905,50	21.950,77	23.048,30
Aquisição de Equipamentos para Secretaria Municipal Assistência Social				
4.4.90.52.00	19.910,00	20.905,50	21.950,77	23.048,30
08.244.0027.2021	77.000,00	80.850,00	84.892,50	89.137,12
Termo Colab e /ou Fomento com Entidades Priv. sem Fins Lucrativos				
3.3.50.43.00	77.000,00	80.850,00	84.892,50	89.137,12
08.244.0027.2058	1.381.020,00	1.450.071,00	1.522.574,54	1.598.703,25
Manutenção da Secretaria Municipal de Assistência Social				
3.1.90.11.00	1.100.000,00	1.155.000,00	1.212.750,00	1.273.387,50
3.1.90.13.00	46.200,00	48.510,00	50.935,50	53.482,27
3.1.90.16.00	10.000,00	10.500,00	11.025,00	11.576,25
3.3.90.14.00	10.010,00	10.510,50	11.036,02	11.587,82
3.3.90.30.00	100.000,00	105.000,00	110.250,00	115.762,50
3.3.90.36.00	20.000,00	21.000,00	22.050,00	23.152,50
3.3.90.39.00	79.750,00	83.737,50	87.924,37	92.320,58
3.3.90.40.00	5.060,00	5.313,00	5.578,65	5.857,58
3.3.90.46.00	10.000,00	10.500,00	11.025,00	11.576,25



PLANO PLURIANUAL

QUADRO DE DETALHAMENTO DAS DESPESAS

Poder.....: 02 - Executivo

Órgão.....: 26 - Secretaria Mun. de Desenvolv. Social e Combate as Drogas

Unidade: 01 - Secretaria de Assistência Social

PROJETO/ATIVIDADE	2026	2027	2028	2029
08.244.0027.2059	336.610,00	353.440,50	371.112,52	389.668,14
Manutenção de Atividades Assistênciais Municipais				
3.3.90.32.00	20.000,00	21.000,00	22.050,00	23.152,50
3.3.90.36.00	8.305,00	8.720,25	9.156,26	9.614,07
3.3.90.39.00	300.000,00	315.000,00	330.750,00	347.287,50
3.3.90.48.00	8.305,00	8.720,25	9.156,26	9.614,07
08.244.0027.2060	18.425,00	19.346,25	20.313,56	21.329,23
Implantação do Serviço de Prevenção ,Proteção Combate as Drogas				
3.3.90.30.00	8.305,00	8.720,25	9.156,26	9.614,07
3.3.90.36.00	5.060,00	5.313,00	5.578,65	5.857,58
3.3.90.39.00	5.060,00	5.313,00	5.578,65	5.857,58
08.244.0027.2061	355.500,00	373.275,00	391.938,75	411.535,68
Bloco da Proteção Social Básica				
3.1.90.04.00	350.000,00	367.500,00	385.875,00	405.168,75
3.3.90.40.00	5.500,00	5.775,00	6.063,75	6.366,93
08.244.0027.2063	110.000,00	115.500,00	121.275,00	127.338,75
Bloco de Proteção Social Especial				
3.1.90.04.00	110.000,00	115.500,00	121.275,00	127.338,75
08.244.0027.2072	4.400,00	4.620,00	4.851,00	5.093,54
Ações de Qualificação/ capacitação Profissional				
3.3.90.30.00	2.200,00	2.310,00	2.425,50	2.546,77
3.3.90.39.00	2.200,00	2.310,00	2.425,50	2.546,77
08.244.0027.2254	75.000,00	78.750,00	82.687,50	86.821,88
Gestão Descentralizada do Prog. Bolsa Familia				
3.1.90.04.00	75.000,00	78.750,00	82.687,50	86.821,88



PLANO PLURIANUAL

QUADRO DE DETALHAMENTO DAS DESPESAS

Poder.....: 02 - Executivo

Órgão.....: 26 - Secretaria Mun. de Desenvolv. Social e Combate as Drogas

Unidade: 01 - Secretaria de Assistência Social

PROJETO/ATIVIDADE	2026	2027	2028	2029
16.482.0027.1023 Aquisição de Terreno e Construção de Casas Populares Urbanas	8.470,00	8.893,50	9.338,18	9.805,08
4.4.90.51.00 Obras E Instalações	8.470,00	8.893,50	9.338,18	9.805,08
16.482.0027.1041 Auxilio P/ Construção e Recup. de Moradias em Risco- Pessoas Carentes	33.220,00	34.881,00	36.625,05	38.456,30
4.4.90.51.00 Obras E Instalações	33.220,00	34.881,00	36.625,05	38.456,30
16.482.0027.2064 Auxílios para Recuperação de Moradias em Risco à Famílias Carente	24.915,00	26.160,75	27.468,78	28.842,21
3.3.90.30.00 Material De Consumo	8.305,00	8.720,25	9.156,26	9.614,07
3.3.90.32.00 Material, Bem ou Serv para Distribuição. Gratuita	8.305,00	8.720,25	9.156,26	9.614,07
3.3.90.39.00 Outros Serviços De Terceiros - Pessoa Jurídica	8.305,00	8.720,25	9.156,26	9.614,07
TOTAL DA UNIDADE	2.771.411,00	2.909.981,55	3.055.480,59	3.208.254,47



PLANO PLURIANUAL

QUADRO DE DETALHAMENTO DAS DESPESAS

Poder.....: 02 - Executivo

Órgão.....: 26 - Secretaria Mun. de Desenvolv. Social e Combate as Drogas

Unidade: 02 - Fundo Municipal de Assistência Social

PROJETO/ATIVIDADE	2026	2027	2028	2029
08.243.0027.2067 Serviços de Acolhimento Institucional	3.300,00	3.465,00	3.638,25	3.820,14
3.3.90.30.00 Material De Consumo	1.100,00	1.155,00	1.212,75	1.273,38
3.3.90.36.00 Outros Serviços De Terceiros - Pessoa Física	1.100,00	1.155,00	1.212,75	1.273,38
3.3.90.39.00 Outros Serviços De Terceiros - Pessoa Jurídica	1.100,00	1.155,00	1.212,75	1.273,38
08.243.0027.2075 Aquisição de Equipam. e Mat. Permanente p/ Acolhimento Institucional	1.100,00	1.155,00	1.212,75	1.273,38
4.4.90.52.00 Equipamentos E Material Permanente	1.100,00	1.155,00	1.212,75	1.273,38
08.244.0027.1042 Aquis. de Equip. e Mat. Permanente p/ CRAS, CREAS, Prog. Bolsa Família	66.000,00	69.300,00	72.765,00	76.403,25
4.4.90.52.00 Equipamentos E Material Permanente	66.000,00	69.300,00	72.765,00	76.403,25
08.244.0027.2021 Termo Colab e /ou Fomento com Entidades Priv. sem Fins Lucrativos	110.000,00	115.500,00	121.275,00	127.338,75
3.3.50.43.00 Subvenções Sociais	110.000,00	115.500,00	121.275,00	127.338,75
08.244.0027.2061 Bloco da Proteção Social Básica	331.000,00	347.550,00	364.927,50	383.173,85
3.1.90.04.00 Contratação por Tempo Determinado	160.000,00	168.000,00	176.400,00	185.220,00
3.3.90.14.00 Diárias - Pessoal Civil	1.100,00	1.155,00	1.212,75	1.273,38
3.3.90.30.00 Material De Consumo	90.000,00	94.500,00	99.225,00	104.186,25
3.3.90.36.00 Outros Serviços De Terceiros - Pessoa Física	20.000,00	21.000,00	22.050,00	23.152,50
3.3.90.39.00 Outros Serviços De Terceiros - Pessoa Jurídica	50.000,00	52.500,00	55.125,00	57.881,25
3.3.90.40.00 Serviços de Tecnologia da Informação e Comunicação - Pessoa Jurídica	7.700,00	8.085,00	8.489,25	8.913,71
3.3.90.46.00 Auxílio - Alimentação	1.100,00	1.155,00	1.212,75	1.273,38
3.3.90.92.00 Despesas de Exercícios Anteriores	1.100,00	1.155,00	1.212,75	1.273,38
08.244.0027.2063 Bloco de Proteção Social Especial	226.050,00	237.352,50	249.220,13	261.681,33
3.1.90.04.00 Contratação por Tempo Determinado	138.600,00	145.530,00	152.806,51	160.447,08
3.3.90.14.00 Diárias - Pessoal Civil	1.100,00	1.155,00	1.212,75	1.273,38
3.3.90.30.00 Material De Consumo	27.500,00	28.875,00	30.318,75	31.834,68



PLANO PLURIANUAL

QUADRO DE DETALHAMENTO DAS DESPESAS

Poder.....: 02 - Executivo

Órgão.....: 26 - Secretaria Mun. de Desenvolv. Social e Combate as Drogas

Unidade: 02 - Fundo Municipal de Assistência Social

PROJETO/ATIVIDADE	2026	2027	2028	2029	
3.3.90.36.00	Outros Serviços De Terceiros - Pessoa Física	27.500,00	28.875,00	30.318,75	31.834,68
3.3.90.39.00	Outros Serviços De Terceiros - Pessoa Jurídica	22.000,00	23.100,00	24.255,00	25.467,75
3.3.90.40.00	Serviços de Tecnologia da Informação e Comunicação - Pessoa Jurídica	6.600,00	6.930,00	7.276,50	7.640,32
3.3.90.46.00	Auxílio - Alimentação	1.100,00	1.155,00	1.212,75	1.273,38
3.3.90.92.00	Despesas de Exercícios Anteriores	550,00	577,50	606,37	636,68
3.3.90.93.00	Indenizações e Restituições	1.100,00	1.155,00	1.212,75	1.273,38
08.244.0027.2066	Execução de Serviços de Convivência e Fortalecimento de Vínculos	156.200,00	164.010,00	172.210,50	180.821,01
3.3.90.14.00	Diárias - Pessoal Civil	1.100,00	1.155,00	1.212,75	1.273,38
3.3.90.30.00	Material De Consumo	66.000,00	69.300,00	72.765,00	76.403,25
3.3.90.36.00	Outros Serviços De Terceiros - Pessoa Física	1.100,00	1.155,00	1.212,75	1.273,38
3.3.90.39.00	Outros Serviços De Terceiros - Pessoa Jurídica	88.000,00	92.400,00	97.020,00	101.871,00
08.244.0027.2068	Gestão de Benefícios Eventuais	224.000,00	235.200,00	246.960,00	259.308,00
3.3.90.31.00	Premiações Cult., Artíst., Cient., Desp. e Outras	11.000,00	11.550,00	12.127,50	12.733,87
3.3.90.32.00	Material, Bem ou Serv para Distribuição. Gratuita	198.000,00	207.900,00	218.295,00	229.209,75
3.3.90.48.00	Outros Auxílios Financeiros a Pessoas Físicas	15.000,00	15.750,00	16.537,50	17.364,38
08.244.0027.2069	Serviço de Acolhimento - Família Acolhedora	4.400,00	4.620,00	4.851,00	5.093,52
3.3.90.30.00	Material De Consumo	1.100,00	1.155,00	1.212,75	1.273,38
3.3.90.36.00	Outros Serviços De Terceiros - Pessoa Física	1.100,00	1.155,00	1.212,75	1.273,38
3.3.90.39.00	Outros Serviços De Terceiros - Pessoa Jurídica	1.100,00	1.155,00	1.212,75	1.273,38
3.3.90.48.00	Outros Auxílios Financeiros a Pessoas Físicas	1.100,00	1.155,00	1.212,75	1.273,38



PLANO PLURIANUAL

QUADRO DE DETALHAMENTO DAS DESPESAS

Poder.....: 02 - Executivo

Órgão.....: 26 - Secretaria Mun. de Desenvol. Social e Combate as Drogas

Unidade: 02 - Fundo Municipal de Assistência Social

PROJETO/ATIVIDADE	2026	2027	2028	2029
08.244.0027.2070 Fortalecimento do Controle Social - CMAS	4.400,00	4.620,00	4.851,00	5.093,52
3.3.90.14.00 Diárias - Pessoal Civil	1.100,00	1.155,00	1.212,75	1.273,38
3.3.90.30.00 Material De Consumo	1.100,00	1.155,00	1.212,75	1.273,38
3.3.90.36.00 Outros Serviços De Terceiros - Pessoa Física	1.100,00	1.155,00	1.212,75	1.273,38
3.3.90.39.00 Outros Serviços De Terceiros - Pessoa Jurídica	1.100,00	1.155,00	1.212,75	1.273,38
08.244.0027.2071 Gestão Administrativa do FMAS	9.900,00	10.395,00	10.914,75	11.460,47
3.3.90.14.00 Diárias - Pessoal Civil	2.200,00	2.310,00	2.425,50	2.546,77
3.3.90.30.00 Material De Consumo	2.200,00	2.310,00	2.425,50	2.546,77
3.3.90.39.00 Outros Serviços De Terceiros - Pessoa Jurídica	5.500,00	5.775,00	6.063,75	6.366,93
08.244.0027.2254 Gestão Descentralizada do Prog. Bolsa Familia	122.500,00	128.625,00	135.056,25	141.809,03
3.1.90.04.00 Contratação por Tempo Determinado	3.300,00	3.465,00	3.638,25	3.820,16
3.1.90.11.00 Vencimentos E Vantagens Fixas - Pessoal Civil	1.100,00	1.155,00	1.212,75	1.273,38
3.3.90.30.00 Material De Consumo	86.000,00	90.300,00	94.815,00	99.555,75
3.3.90.39.00 Outros Serviços De Terceiros - Pessoa Jurídica	20.000,00	21.000,00	22.050,00	23.152,50
3.3.90.40.00 Serviços de Tecnologia da Informação e Comunicação - Pessoa Jurídica	8.800,00	9.240,00	9.702,00	10.187,10
3.3.90.46.00 Auxílio - Alimentação	1.100,00	1.155,00	1.212,75	1.273,38
3.3.90.48.00 Outros Auxílios Financeiros a Pessoas Físicas	1.100,00	1.155,00	1.212,75	1.273,38
3.3.90.93.00 Indenizações e Restituições	1.100,00	1.155,00	1.212,75	1.273,38
TOTAL DA UNIDADE	1.258.850,00	1.321.792,50	1.387.882,13	1.457.276,25



PLANO PLURIANUAL

QUADRO DE DETALHAMENTO DAS DESPESAS

Poder.....: 02 - Executivo

Órgão.....: 26 - Secretaria Mun. de Desenvolv. Social e Combate as Drogas

Unidade: 03 - Fundo Municipal da Criança e do Adolescente

PROJETO/ATIVIDADE	2026	2027	2028	2029
08.243.0027.1043 Equipamentos para atender ao Fundo da Infância e do Adolescente	18.370,00	19.288,50	20.252,92	21.265,56
4.4.90.52.00 Equipamentos E Material Permanente	18.370,00	19.288,50	20.252,92	21.265,56
08.243.0027.2021 Termo Colab e /ou Fomento com Entidades Priv. sem Fins Lucrativos	932.568,33	979.196,75	1.028.156,58	1.079.564,41
3.3.50.43.00 Subvenções Sociais	932.568,33	979.196,75	1.028.156,58	1.079.564,41
08.243.0027.2077 Conselho e Fundo da Infância e do Adolescente	8.327,00	8.743,35	9.180,51	9.639,53
3.3.90.30.00 Material De Consumo	3.322,00	3.488,10	3.662,50	3.845,62
3.3.90.39.00 Outros Serviços De Terceiros - Pessoa Jurídica	5.005,00	5.255,25	5.518,01	5.793,91
TOTAL DA UNIDADE	959.265,33	1.007.228,60	1.057.590,01	1.110.469,50
TOTAL DO ÓRGÃO	4.989.526,33	5.239.002,65	5.500.952,73	5.776.000,22



PLANO PLURIANUAL

QUADRO DE DETALHAMENTO DAS DESPESAS

Poder.....: 02 - Executivo

Órgão.....: 27 - Secretaria Municipal de Educação e Cultura

Unidade: 01 - Divisão de Ensino

PROJETO/ATIVIDADE	2026	2027	2028	2029
12.122.0007.2019	11.000,00	11.550,00	12.127,50	12.733,87
3.3.90.47.00 Contribuições Sociais sobre Prestadores de Serviços	11.000,00	11.550,00	12.127,50	12.733,87
12.122.0008.1044	110.000,00	115.500,00	121.275,00	127.338,75
4.4.90.52.00 Aquisição de Equip. e Mat. Permanente P/ Secretaria de Educação	110.000,00	115.500,00	121.275,00	127.338,75
12.122.0008.1045	100.000,00	105.000,00	110.250,00	115.762,50
4.4.90.51.00 Reforma e Ampliação do Predio da Secretaria Mun. Educação	100.000,00	105.000,00	110.250,00	115.762,50
12.122.0008.2078	2.784.727,89	2.923.964,28	3.070.162,48	3.223.670,58
3.1.90.11.00 Manutenção da Administração Geral da Educação	2.200.000,00	2.310.000,00	2.425.500,00	2.546.775,00
3.1.90.13.00 Vencimentos E Vantagens Fixas - Pessoal Civil	330.000,00	346.500,00	363.825,00	382.016,25
3.1.90.16.00 Obrigações Patronais	8.305,00	8.720,25	9.156,26	9.614,07
3.3.90.08.00 Outras Despesas Variáveis - Pessoal Civil	8.030,00	8.431,50	8.853,07	9.295,72
3.3.90.14.00 Outros Benefícios Assistenciais	5.060,00	5.313,00	5.578,65	5.857,58
3.3.90.30.00 Diárias - Pessoal Civil	100.000,00	105.000,00	110.250,00	115.762,50
3.3.90.36.00 Material De Consumo	18.370,00	19.288,50	20.252,92	21.265,56
3.3.90.39.00 Outros Serviços De Terceiros - Pessoa Física	100.000,00	105.000,00	110.250,00	115.762,50
3.3.90.40.00 Outros Serviços De Terceiros - Pessoa Jurídica	5.000,00	5.250,00	5.512,50	5.788,13
3.3.90.46.00 Serviços de Tecnologia da Informação e Comunicação - Pessoa Jurídica	1.602,89	1.683,03	1.767,18	1.855,53
3.3.90.93.00 Auxílio - Alimentação	8.360,00	8.778,00	9.216,90	9.677,74
Indenizações e Restituições				
12.122.0008.2079	1.661,00	1.744,04	1.831,24	1.922,80
3.3.90.30.00 Manutenção do Conselho Municipal de Educação	830,50	872,02	915,62	961,40
3.3.90.39.00 Material De Consumo	830,50	872,02	915,62	961,40
Outros Serviços De Terceiros - Pessoa Jurídica				



PLANO PLURIANUAL

QUADRO DE DETALHAMENTO DAS DESPESAS

Poder.....: 02 - Executivo

Órgão.....: 27 - Secretaria Municipal de Educação e Cultura

Unidade: 01 - Divisão de Ensino

PROJETO/ATIVIDADE	2026	2027	2028	2029
12.272.0008.2081	2.420.000,00	2.541.000,00	2.668.050,00	2.801.452,50
3.1.90.01.00 Pagamento de Inativos e Pensionistas Aposentadorias, Reserva Remunerada E Reformas	2.420.000,00	2.541.000,00	2.668.050,00	2.801.452,50
12.306.0008.2082	1.110.000,00	1.165.500,00	1.223.775,00	1.284.963,75
3.3.90.30.00 Merenda Escolar com Qualidade e Quantidade Material De Consumo	1.110.000,00	1.165.500,00	1.223.775,00	1.284.963,75
12.361.0007.1048	436.173,40	457.982,07	480.881,17	504.925,23
4.4.90.52.00 Aquisição de Equipamentos e Mat. Permanente Para o Ensino Fundamental Equipamentos E Material Permanente	436.173,40	457.982,07	480.881,17	504.925,23
12.361.0007.1051	1.636.423,38	1.718.244,55	1.804.156,78	1.894.364,62
4.4.90.51.00 Reforma e Ampliação de Prédio Escolar Obras E Instalações	1.636.423,38	1.718.244,55	1.804.156,78	1.894.364,62
12.361.0007.2084	22.174.763,33	23.283.501,52	24.451.426,62	25.681.498,04
3.1.90.04.00 Manutenção do Ensino Fundamental Contratação por Tempo Determinado	10.373.248,33	10.891.910,75	11.436.506,28	12.008.331,60
3.1.90.11.00 Vencimentos E Vantagens Fixas - Pessoal Civil	7.500.000,00	7.875.000,00	8.268.750,00	8.682.187,50
3.1.90.13.00 Obrigações Patronais	2.750.000,00	2.887.500,00	3.031.875,01	3.183.468,75
3.1.90.16.00 Outras Despesas Variáveis - Pessoal Civil	300.000,00	315.000,00	330.750,00	347.287,50
3.1.90.94.00 Indenizações E Restituições Trabalhistas	39.820,00	41.811,02	47.651,60	57.534,29
3.3.90.08.00 Outros Benefícios Assistenciais	16.170,00	16.978,50	17.827,42	18.718,79
3.3.90.14.00 Diárias - Pessoal Civil	5.060,00	5.313,00	5.578,65	5.857,58
3.3.90.30.00 Material De Consumo	605.000,00	635.250,00	667.012,50	700.363,12
3.3.90.32.00 Material, Bem ou Serv para Distribuição. Gratuita	50.000,00	52.500,00	55.125,00	57.881,25
3.3.90.39.00 Outros Serviços De Terceiros - Pessoa Jurídica	502.000,00	527.100,00	553.455,00	581.127,75
3.3.90.40.00 Serviços de Tecnologia da Informação e Comunicação - Pessoa Jurídica	20.000,00	21.000,00	22.050,00	23.152,50
3.3.90.46.00 Auxílio - Alimentação	1.760,00	1.848,00	1.940,40	2.037,42
3.3.90.92.00 Despesas de Exercícios Anteriores	10.000,00	10.500,00	11.025,00	11.576,25
3.3.90.93.00 Indenizações e Restituições	1.705,00	1.790,25	1.879,76	1.973,74



PLANO PLURIANUAL

QUADRO DE DETALHAMENTO DAS DESPESAS

Poder.....: 02 - Executivo

Órgão.....: 27 - Secretaria Municipal de Educação e Cultura

Unidade: 01 - Divisão de Ensino

PROJETO/ATIVIDADE	2026	2027	2028	2029
12.361.0007.2085 Transporte Escolar do Ensino Fundamental	3.732.500,00	3.919.125,00	4.115.081,25	4.320.835,31
3.3.90.36.00 Outros Serviços De Terceiros - Pessoa Física	100.000,00	105.000,00	110.250,00	115.762,50
3.3.90.39.00 Outros Serviços De Terceiros - Pessoa Jurídica	3.632.500,00	3.814.125,00	4.004.831,25	4.205.072,81
12.361.0007.2257 Termo de Colaboração e / ou fomento com entidades privadas sem fins lucrativos	330.000,00	346.500,00	363.825,00	382.016,25
3.3.50.43.00 Subvenções Sociais	330.000,00	346.500,00	363.825,00	382.016,25
12.361.0008.2080 Manutenção programa Enfretamento a Violência nas Escolas	14.575,00	15.303,75	16.068,92	16.872,35
3.3.90.30.00 Material De Consumo	1.650,00	1.732,50	1.819,12	1.910,07
3.3.90.32.00 Material, Bem ou Serv para Distribuição. Gratuita	1.650,00	1.732,50	1.819,12	1.910,07
3.3.90.39.00 Outros Serviços De Terceiros - Pessoa Jurídica	11.275,00	11.838,75	12.430,68	13.052,21
12.364.0011.2087 Bolsa a Estagiários.	36.520,00	38.346,00	40.263,30	42.276,46
3.3.90.36.00 Outros Serviços De Terceiros - Pessoa Física	36.520,00	38.346,00	40.263,30	42.276,46
12.364.0011.2088 Manutenção do Transporte de Alunos - Ensino Superior	652.670,00	685.303,50	719.568,67	755.547,10
3.3.90.30.00 Material De Consumo	16.610,00	17.440,50	18.312,52	19.228,14
3.3.90.39.00 Outros Serviços De Terceiros - Pessoa Jurídica	621.060,00	652.113,00	684.718,65	718.954,58
3.3.95.46.00 Auxílio-alimentação	15.000,00	15.750,00	16.537,50	17.364,38
12.364.0011.2185 Manut. do Cursinho Popular - Emenda Impositiva	42.900,00	45.045,00	47.297,25	49.662,11
3.3.90.39.00 Outros Serviços De Terceiros - Pessoa Jurídica	42.900,00	45.045,00	47.297,25	49.662,11
12.365.0009.1052 Aquisição de Equipamentos e Mat. Permanente Para a Pré-Escola	349.575,35	367.054,11	385.406,81	404.677,15
4.4.90.52.00 Equipamentos E Material Permanente	349.575,35	367.054,11	385.406,81	404.677,15



PLANO PLURIANUAL

QUADRO DE DETALHAMENTO DAS DESPESAS

Poder.....: 02 - Executivo

Órgão.....: 27 - Secretaria Municipal de Educação e Cultura

Unidade: 01 - Divisão de Ensino

PROJETO/ATIVIDADE	2026	2027	2028	2029
12.365.0009.1053 Reforma e Ampliação de Prédios Escolares do Ensino Infantil	220.000,00	231.000,00	242.550,00	254.677,50
4.4.90.51.00 Obras E Instalações	220.000,00	231.000,00	242.550,00	254.677,50
12.365.0009.1054 Construção de Prédio Escolar para atender a Educação Infantil	83.050,00	87.202,50	91.562,62	96.140,75
4.4.90.51.00 Obras E Instalações	83.050,00	87.202,50	91.562,62	96.140,75
12.365.0009.1120 Aquisição de Móveis e Equipamentos para as Creches Municipais	440.000,00	462.000,00	485.100,00	509.355,00
4.4.90.52.00 Equipamentos E Material Permanente	440.000,00	462.000,00	485.100,00	509.355,00
12.365.0009.2089 Manutenção de Creches	5.350.345,65	5.617.862,93	5.898.756,08	6.193.693,88
3.1.90.04.00 Contratação por Tempo Determinado	2.040.045,65	2.142.047,93	2.249.150,33	2.361.607,85
3.1.90.11.00 Vencimentos E Vantagens Fixas - Pessoal Civil	2.400.000,00	2.520.000,00	2.646.000,00	2.778.300,00
3.1.90.13.00 Obrigações Patronais	750.000,00	787.500,00	826.875,00	868.218,75
3.3.90.30.00 Material De Consumo	74.800,00	78.540,00	82.467,00	86.590,35
3.3.90.39.00 Outros Serviços De Terceiros - Pessoa Jurídica	80.000,00	84.000,00	88.200,00	92.610,00
3.3.90.40.00 Serviços de Tecnologia da Informação e Comunicação - Pessoa Jurídica	5.500,00	5.775,00	6.063,75	6.366,93
12.365.0009.2090 Manutenção de Pre-Escola	5.787.500,00	6.076.875,00	6.380.718,75	6.699.754,68
3.1.90.04.00 Contratação por Tempo Determinado	2.992.000,00	3.141.600,00	3.298.680,00	3.463.614,00
3.1.90.11.00 Vencimentos E Vantagens Fixas - Pessoal Civil	1.980.000,00	2.079.000,00	2.182.950,00	2.292.097,50
3.1.90.13.00 Obrigações Patronais	660.000,00	693.000,00	727.650,00	764.032,50
3.3.90.30.00 Material De Consumo	30.000,00	31.500,00	33.075,00	34.728,75
3.3.90.36.00 Outros Serviços De Terceiros - Pessoa Física	100.000,00	105.000,00	110.250,00	115.762,50
3.3.90.39.00 Outros Serviços De Terceiros - Pessoa Jurídica	20.000,00	21.000,00	22.050,00	23.152,50
3.3.90.40.00 Serviços de Tecnologia da Informação e Comunicação - Pessoa Jurídica	5.500,00	5.775,00	6.063,75	6.366,93



PLANO PLURIANUAL

QUADRO DE DETALHAMENTO DAS DESPESAS

Poder.....: 02 - Executivo

Órgão.....: 27 - Secretaria Municipal de Educação e Cultura

Unidade: 01 - Divisão de Ensino

PROJETO/ATIVIDADE	2026	2027	2028	2029
12.366.0010.2091 Manutenção do Ensino para Jovens e Adultos - EJA	695.000,00	729.750,00	766.237,50	804.549,38
3.1.90.04.00 Contratação por Tempo Determinado	50.000,00	52.500,00	55.125,00	57.881,25
3.1.90.11.00 Vencimentos E Vantagens Fixas - Pessoal Civil	550.000,00	577.500,00	606.375,00	636.693,75
3.1.90.13.00 Obrigações Patronais	95.000,00	99.750,00	104.737,50	109.974,38
12.367.0037.2092 Manutenção da Educação Especial	4.061.760,00	4.264.848,00	4.478.090,40	4.701.994,92
3.1.90.04.00 Contratação por Tempo Determinado	3.080.000,00	3.234.000,00	3.395.700,00	3.565.485,00
3.1.90.11.00 Vencimentos E Vantagens Fixas - Pessoal Civil	330.000,00	346.500,00	363.825,00	382.016,25
3.1.90.13.00 Obrigações Patronais	595.000,00	624.750,00	655.987,50	688.786,88
3.3.90.30.00 Material De Consumo	48.400,00	50.820,00	53.361,00	56.029,05
3.3.90.39.00 Outros Serviços De Terceiros - Pessoa Jurídica	8.360,00	8.778,00	9.216,90	9.677,74
TOTAL DA UNIDADE	52.581.145,00	55.210.202,25	57.974.462,34	60.880.685,48



PLANO PLURIANUAL

QUADRO DE DETALHAMENTO DAS DESPESAS

Poder.....: 02 - Executivo

Órgão.....: 27 - Secretaria Municipal de Educação e Cultura

Unidade: 02 - Divisão de Cultura, Esporte e Lazer

PROJETO/ATIVIDADE	2026	2027	2028	2029
13.391.0035.2094	35.060,00	36.813,00	38.653,65	40.586,33
Manutenção do Patrimônio Histórico				
3.3.90.30.00	5.060,00	5.313,00	5.578,65	5.857,58
3.3.90.39.00	30.000,00	31.500,00	33.075,00	34.728,75
Outros Serviços De Terceiros - Pessoa Jurídica				
13.392.0035.1055	8.360,00	8.778,00	9.216,90	9.677,74
Aquisição de Equip. e Mat. Permanente Para o Setor Div. Cultural				
4.4.90.52.00	8.360,00	8.778,00	9.216,90	9.677,74
Equipamentos E Material Permanente				
13.392.0035.2021	385.000,00	404.250,00	424.462,50	445.685,62
Termo Colab e /ou Fomento com Entidades Priv. sem Fins Lucrativos				
3.3.50.43.00	385.000,00	404.250,00	424.462,50	445.685,62
Subvenções Sociais				
13.392.0035.2093	925.060,00	971.313,00	1.019.878,65	1.070.872,58
Manutenção do Conservatorio Musical				
3.1.90.11.00	900.000,00	945.000,00	992.250,00	1.041.862,50
Vencimentos E Vantagens Fixas - Pessoal Civil				
3.3.90.30.00	5.060,00	5.313,00	5.578,65	5.857,58
Material De Consumo				
3.3.90.39.00	20.000,00	21.000,00	22.050,00	23.152,50
Outros Serviços De Terceiros - Pessoa Jurídica				
13.392.0035.2096	2.483.295,00	2.607.459,75	2.737.832,73	2.874.724,35
Manutenção de Atividades Culturais, Eventos e Festas Populares				
3.1.90.11.00	400.000,00	420.000,00	441.000,00	463.050,00
Vencimentos E Vantagens Fixas - Pessoal Civil				
3.3.90.14.00	3.355,00	3.522,75	3.698,88	3.883,82
Diárias - Pessoal Civil				
3.3.90.30.00	30.000,00	31.500,00	33.075,00	34.728,75
Material De Consumo				
3.3.90.31.00	8.360,00	8.778,00	9.216,90	9.677,74
Premiações Cult., Artíst., Cient., Desp. e Outras				
3.3.90.32.00	8.360,00	8.778,00	9.216,90	9.677,74
Material, Bem ou Serv para Distribuição. Gratuita				
3.3.90.36.00	33.220,00	34.881,00	36.625,05	38.456,30
Outros Serviços De Terceiros - Pessoa Física				
3.3.90.39.00	2.000.000,00	2.100.000,00	2.205.000,00	2.315.250,00
Outros Serviços De Terceiros - Pessoa Jurídica				
13.392.0035.2097	14.839,00	15.580,95	16.359,98	17.177,96
Manutenção do Fundo Municipal de Cultura				
3.3.90.14.00	3.355,00	3.522,75	3.698,88	3.883,82
Diárias - Pessoal Civil				
3.3.90.30.00	3.322,00	3.488,10	3.662,50	3.845,62
Material De Consumo				
3.3.90.36.00	3.322,00	3.488,10	3.662,50	3.845,62
Outros Serviços De Terceiros - Pessoa Física				



PLANO PLURIANUAL

QUADRO DE DETALHAMENTO DAS DESPESAS

Poder.....: 02 - Executivo

Órgão.....: 27 - Secretaria Municipal de Educação e Cultura

Unidade: 02 - Divisão de Cultura, Esporte e Lazer

PROJETO/ATIVIDADE	2026	2027	2028	2029
3.3.90.39.00 Outros Serviços De Terceiros - Pessoa Jurídica	4.840,00	5.082,00	5.336,10	5.602,90
13.392.0035.2098 Manutenção do Conselho Municipal de Cultura	8.382,00	8.801,10	9.241,14	9.703,18
3.3.90.14.00 Diárias - Pessoal Civil	1.705,00	1.790,25	1.879,76	1.973,74
3.3.90.30.00 Material De Consumo	1.661,00	1.744,05	1.831,25	1.922,81
3.3.90.36.00 Outros Serviços De Terceiros - Pessoa Física	3.355,00	3.522,75	3.698,88	3.883,82
3.3.90.39.00 Outros Serviços De Terceiros - Pessoa Jurídica	1.661,00	1.744,05	1.831,25	1.922,81
13.392.0035.2099 Ações Emergenciais de Apoio ao Setor Cultural (Lei Aldir Blanc)	22.000,00	23.100,00	24.255,00	25.467,75
3.3.90.39.00 Outros Serviços De Terceiros - Pessoa Jurídica	11.000,00	11.550,00	12.127,50	12.733,88
3.3.90.48.00 Outros Auxílios Financeiros a Pessoas Físicas	11.000,00	11.550,00	12.127,50	12.733,87
13.392.0035.2259 Ações Emergenciais ao Setor Cultural - Lei Paulo Gustavo	22.000,00	23.100,00	24.255,00	25.467,74
3.3.90.36.00 Outros Serviços De Terceiros - Pessoa Física	11.000,00	11.550,00	12.127,50	12.733,87
3.3.90.39.00 Outros Serviços De Terceiros - Pessoa Jurídica	11.000,00	11.550,00	12.127,50	12.733,87
TOTAL DA UNIDADE	3.903.996,00	4.099.195,80	4.304.155,55	4.519.363,25
TOTAL DO ÓRGÃO	56.485.141,00	59.309.398,05	62.278.617,89	65.400.048,73



PLANO PLURIANUAL

QUADRO DE DETALHAMENTO DAS DESPESAS

Poder.....: 02 - Executivo

Órgão.....: 28 - Secretaria Municipal de Saúde

Unidade: 02 - Fundo Municipal de Saúde

PROJETO/ATIVIDADE	2026	2027	2028	2029
10.122.0003.1059	1.000,00	1.050,00	1.102,50	1.157,63
Aquisição de Equipamentos e Mat. Permanente para os Serviços de Saúde				
4.4.90.52.00 Equipamentos E Material Permanente	1.000,00	1.050,00	1.102,50	1.157,63
10.122.0003.2265	9.950.000,02	10.447.500,00	10.969.874,99	11.518.368,97
Manutenção das Atividades da Secretaria Municipal de Saúde				
3.1.90.04.00 Contratação por Tempo Determinado	3.601.000,00	3.781.050,00	3.970.102,50	4.168.607,63
3.1.90.11.00 Vencimentos E Vantagens Fixas - Pessoal Civil	4.401.000,00	4.621.050,00	4.852.102,50	5.094.707,63
3.1.90.13.00 Obrigações Patronais	1.385.000,00	1.454.250,00	1.526.962,50	1.603.310,63
3.1.90.16.00 Outras Despesas Variáveis - Pessoal Civil	210.000,02	220.500,00	231.524,99	243.101,42
3.1.90.91.00 Sentenças Judiciais	1.000,00	1.050,00	1.102,50	1.157,63
3.1.90.94.00 Indenizações E Restituições Trabalhistas	101.000,00	106.050,00	111.352,50	116.920,13
3.3.90.08.00 Outros Benefícios Assistenciais	1.000,00	1.050,00	1.102,50	1.157,63
3.3.90.14.00 Diárias - Pessoal Civil	31.000,00	32.550,00	34.177,50	35.886,38
3.3.90.30.00 Material De Consumo	16.000,00	16.800,00	17.640,00	18.522,00
3.3.90.32.00 Material, Bem ou Serv para Distribuição. Gratuita	10.000,00	10.500,00	11.025,00	11.576,25
3.3.90.36.00 Outros Serviços De Terceiros - Pessoa Física	5.000,00	5.250,00	5.512,50	5.788,13
3.3.90.39.00 Outros Serviços De Terceiros - Pessoa Jurídica	101.000,00	106.050,00	111.352,50	116.920,13
3.3.90.40.00 Serviços de Tecnologia da Informação e Comunicação - Pessoa Jurídica	16.000,00	16.800,00	17.640,00	18.522,00
3.3.90.46.00 Auxílio - Alimentação	50.000,00	52.500,00	55.125,00	57.881,25
3.3.90.91.00 Sentenças Judiciais	10.000,00	10.500,00	11.025,00	11.576,25
3.3.90.92.00 Despesas de Exercícios Anteriores	10.000,00	10.500,00	11.025,00	11.576,25
3.3.90.93.00 Indenizações e Restituições	1.000,00	1.050,00	1.102,50	1.157,63
10.122.0014.1063	22.000,00	23.100,00	24.255,00	25.467,75
Aquisição de Equipamento e Material Perm. para o conselho de Saúde				
4.4.90.52.00 Equipamentos E Material Permanente	22.000,00	23.100,00	24.255,00	25.467,75



PLANO PLURIANUAL

QUADRO DE DETALHAMENTO DAS DESPESAS

Poder.....: 02 - Executivo

Órgão.....: 28 - Secretaria Municipal de Saúde

Unidade: 02 - Fundo Municipal de Saúde

PROJETO/ATIVIDADE	2026	2027	2028	2029
10.122.0014.2100 Manutenção e Criação da Ouvidoria Municipal de Saúde	26.070,00	27.373,50	28.742,17	30.179,27
3.1.90.04.00 Contratação por Tempo Determinado	16.060,00	16.863,00	17.706,15	18.591,45
3.3.90.30.00 Material De Consumo	5.005,00	5.255,25	5.518,01	5.793,91
3.3.90.39.00 Outros Serviços De Terceiros - Pessoa Jurídica	5.005,00	5.255,25	5.518,01	5.793,91
10.122.0014.2110 Manutenção Conselho de Saúde	53.450,00	56.122,50	58.928,62	61.875,05
3.3.90.14.00 Diárias - Pessoal Civil	3.300,00	3.465,00	3.638,25	3.820,16
3.3.90.30.00 Material De Consumo	5.000,00	5.250,00	5.512,50	5.788,13
3.3.90.36.00 Outros Serviços De Terceiros - Pessoa Física	5.000,00	5.250,00	5.512,50	5.788,13
3.3.90.39.00 Outros Serviços De Terceiros - Pessoa Jurídica	38.500,00	40.425,00	42.446,25	44.568,56
3.3.90.40.00 Serviços de Tecnologia da Informação e Comunicação - Pessoa Jurídica	1.650,00	1.732,50	1.819,12	1.910,07
10.122.0014.2258 Manutenção do Fundo Municipal de Saúde	16.500,00	17.325,00	18.191,25	19.100,80
3.3.90.30.00 Material De Consumo	5.500,00	5.775,00	6.063,75	6.366,93
3.3.90.39.00 Outros Serviços De Terceiros - Pessoa Jurídica	11.000,00	11.550,00	12.127,50	12.733,87
10.301.0014.1059 Aquisição de Equipamentos e Mat. Permanente para os Serviços de Saúde	250.000,00	262.500,00	276.875,00	293.218,75
4.4.90.52.00 Equipamentos E Material Permanente	250.000,00	262.500,00	276.875,00	293.218,75
10.301.0014.1062 Reforma e Ampliação de Unidades de Saúde	11.000,00	11.550,00	12.127,50	12.733,87
4.4.90.51.00 Obras E Instalações	11.000,00	11.550,00	12.127,50	12.733,87
10.301.0014.1067 Equipamentos para atender o Programa - CEO	33.220,00	34.881,00	36.625,05	38.456,30
4.4.90.52.00 Equipamentos E Material Permanente	33.220,00	34.881,00	36.625,05	38.456,30



PLANO PLURIANUAL

QUADRO DE DETALHAMENTO DAS DESPESAS

Poder.....: 02 - Executivo

Órgão.....: 28 - Secretaria Municipal de Saúde

Unidade: 02 - Fundo Municipal de Saúde

PROJETO/ATIVIDADE	2026	2027	2028	2029
10.301.0014.1068 Aquisição de Equip. e Mat. Permanente para Programa Saúde da Mulher	10.000,00	10.500,00	11.025,00	11.576,25
4.4.90.52.00 Equipamentos E Material Permanente	10.000,00	10.500,00	11.025,00	11.576,25
10.301.0014.1073 Aquisição de Equipamentos para atender o SISVAN	8.030,00	8.431,50	8.853,07	9.295,72
4.4.90.52.00 Equipamentos E Material Permanente	8.030,00	8.431,50	8.853,07	9.295,72
10.301.0014.1130 Construção de Unidade Básica de Saúde - UBS	1.000,00	1.050,00	1.102,50	1.157,63
4.4.90.51.00 Obras E Instalações	1.000,00	1.050,00	1.102,50	1.157,63
10.301.0014.1131 Aquisição de Equipamentos p/ Estratégia Saúde da Família	50.000,00	52.500,00	55.125,00	57.881,25
4.4.90.52.00 Equipamentos E Material Permanente	50.000,00	52.500,00	55.125,00	57.881,25
10.301.0014.2021 Termo Colab e /ou Fomento com Entidades Priv. sem Fins Lucrativos	60.000,00	63.000,00	66.150,00	69.457,50
3.3.50.43.00 Subvenções Sociais	60.000,00	63.000,00	66.150,00	69.457,50
10.301.0014.2103 Manutenção da Casa da Criança	56.430,00	59.251,50	62.214,07	65.324,77
3.3.90.30.00 Material De Consumo	8.305,00	8.720,25	9.156,26	9.614,07
3.3.90.39.00 Outros Serviços De Terceiros - Pessoa Jurídica	48.125,00	50.531,25	53.057,81	55.710,70
10.301.0014.2104 Manutenção Clínica Preventiva - Saúde Bucal	122.870,00	129.013,50	135.464,17	142.237,37
3.3.90.30.00 Material De Consumo	22.000,00	23.100,00	24.255,00	25.467,75
3.3.90.32.00 Material, Bem ou Serv para Distribuição. Gratuita	82.500,00	86.625,00	90.956,25	95.504,06
3.3.90.39.00 Outros Serviços De Terceiros - Pessoa Jurídica	18.370,00	19.288,50	20.252,92	21.265,56
10.301.0014.2105 Manutenção Clínica Curativa - Saúde Bucal	66.385,00	69.704,25	73.189,46	76.848,93
3.3.90.30.00 Material De Consumo	48.125,00	50.531,25	53.057,81	55.710,70
3.3.90.39.00 Outros Serviços De Terceiros - Pessoa Jurídica	18.260,00	19.173,00	20.131,65	21.138,23



PLANO PLURIANUAL

QUADRO DE DETALHAMENTO DAS DESPESAS

Poder.....: 02 - Executivo

Órgão.....: 28 - Secretaria Municipal de Saúde

Unidade: 02 - Fundo Municipal de Saúde

PROJETO/ATIVIDADE	2026	2027	2028	2029
10.301.0014.2106	3.991.140,00	4.190.697,00	4.400.231,84	4.620.243,42
3.1.90.04.00	100.000,00	105.000,00	110.250,00	115.762,50
3.1.90.11.00	100.000,00	105.000,00	110.250,00	115.762,50
3.1.90.13.00	16.000,00	16.800,00	17.640,00	18.522,00
3.1.90.16.00	20.000,00	21.000,00	22.050,00	23.152,50
3.1.90.91.00	19.470,00	20.443,50	21.465,67	22.538,95
3.1.90.94.00	10.000,00	10.500,00	11.025,00	11.576,25
3.3.90.14.00	6.520,00	6.846,00	7.188,30	7.547,72
3.3.90.30.00	700.000,00	735.000,00	771.750,00	810.337,50
3.3.90.32.00	540.000,00	567.000,00	595.350,00	625.117,50
3.3.90.35.00	12.100,00	12.705,00	13.340,25	14.007,26
3.3.90.36.00	45.000,00	47.250,00	49.612,50	52.093,13
3.3.90.39.00	1.300.000,00	1.365.000,00	1.433.250,00	1.504.912,50
3.3.90.40.00	18.000,00	18.900,00	19.845,00	20.837,25
3.3.90.46.00	6.430,00	6.751,50	7.089,08	7.443,53
3.3.90.47.00	16.610,00	17.440,50	18.312,52	19.228,14
3.3.90.48.00	330.000,00	346.500,00	363.825,00	382.016,25
3.3.90.91.00	740.000,00	777.000,00	815.850,00	856.642,50
3.3.90.92.00	6.720,00	7.056,00	7.408,80	7.779,24
3.3.90.93.00	4.290,00	4.504,50	4.729,72	4.966,20
10.301.0014.2109	21.010,00	22.060,50	23.163,52	24.321,69
3.1.90.04.00	17.600,00	18.480,00	19.404,00	20.374,20
3.3.90.39.00	3.410,00	3.580,50	3.759,52	3.947,49



PLANO PLURIANUAL

QUADRO DE DETALHAMENTO DAS DESPESAS

Poder.....: 02 - Executivo

Órgão.....: 28 - Secretaria Municipal de Saúde

Unidade: 02 - Fundo Municipal de Saúde

PROJETO/ATIVIDADE	2026	2027	2028	2029
10.301.0014.2115	33.260,00	34.923,00	36.669,15	38.502,61
Manutenção do Programa Saúde da Mulher				
3.3.90.30.00	15.000,00	15.750,00	16.537,50	17.364,38
3.3.90.39.00	18.260,00	19.173,00	20.131,65	21.138,23
10.301.0014.2116	681.841,00	715.933,05	751.729,69	789.316,15
Manutenção do Programa CEO - Centro Especializado de Odontologia				
3.1.90.04.00	480.000,00	504.000,00	529.200,00	555.660,00
3.1.90.11.00	20.000,00	21.000,00	22.050,00	23.152,50
3.1.90.13.00	76.800,00	80.640,00	84.672,00	88.905,60
3.3.90.30.00	10.000,00	10.500,00	11.025,00	11.576,25
3.3.90.32.00	10.000,00	10.500,00	11.025,00	11.576,25
3.3.90.36.00	23.430,00	24.601,50	25.831,57	27.123,14
3.3.90.39.00	56.111,00	58.916,55	61.862,37	64.955,48
3.3.90.40.00	5.500,00	5.775,00	6.063,75	6.366,93
10.301.0014.2125	19.305,00	20.270,25	21.283,76	22.347,93
Manutenção das ações do SISVAN				
3.3.90.30.00	825,00	866,25	909,56	955,03
3.3.90.32.00	16.060,00	16.863,00	17.706,15	18.591,45
3.3.90.39.00	2.420,00	2.541,00	2.668,05	2.801,45
10.301.0015.2273	9.661.505,00	10.144.580,27	10.651.809,26	11.184.399,71
Manutenção da Estratégia Saúde da Família				
3.1.90.04.00	6.575.000,00	6.903.250,02	7.248.937,50	7.611.384,38
3.1.90.11.00	33.000,00	34.650,00	36.382,50	38.201,62
3.1.90.13.00	1.120.000,00	1.176.000,00	1.234.800,00	1.296.540,00
3.3.90.14.00	5.005,00	5.255,25	5.518,01	5.793,91
3.3.90.30.00	253.000,00	266.150,00	278.932,50	292.879,12
3.3.90.32.00	100.000,00	105.000,00	110.250,00	115.762,50
3.3.90.36.00	70.000,00	73.500,00	77.175,00	81.033,75



PLANO PLURIANUAL

QUADRO DE DETALHAMENTO DAS DESPESAS

Poder.....: 02 - Executivo

Órgão.....: 28 - Secretaria Municipal de Saúde

Unidade: 02 - Fundo Municipal de Saúde

PROJETO/ATIVIDADE	2026	2027	2028	2029	
3.3.90.39.00	Outros Serviços De Terceiros - Pessoa Jurídica	1.500.000,00	1.575.000,00	1.653.750,00	1.736.437,50
3.3.90.40.00	Serviços de Tecnologia da Informação e Comunicação - Pessoa Jurídica	5.500,00	5.775,00	6.063,75	6.366,93
10.302.0030.1059	Aquisição de Equipamentos e Mat. Permanente para os Serviços de Saúde	50.000,00	52.500,00	55.125,00	57.881,25
4.4.90.52.00	Equipamentos E Material Permanente	50.000,00	52.500,00	55.125,00	57.881,25
10.302.0030.1066	Aquisição de Equipamentos e Mat. Permanente para o CAPS	8.360,00	8.778,00	9.216,90	9.677,74
4.4.90.52.00	Equipamentos E Material Permanente	8.360,00	8.778,00	9.216,90	9.677,74
10.302.0030.2021	Termo Colab e /ou Fomento com Entidades Priv. sem Fins Lucrativos	16.755.389,62	17.593.159,10	18.472.817,06	19.396.457,91
3.3.50.43.00	Subvenções Sociais	16.755.389,62	17.593.159,10	18.472.817,06	19.396.457,91
10.302.0030.2112	Manutenção da Gestão da ACISPES	2.230.000,00	2.341.500,00	2.458.575,00	2.581.503,76
3.1.71.70.00	Rateio pela Participação em Consórcio Público	15.000,00	15.750,00	16.537,50	17.364,38
3.3.71.70.00	Rateio pela Participação em Consórcio Público	15.000,00	15.750,00	16.537,50	17.364,38
3.3.93.39.00	Outros Serviços de Terceiros - Pessoa Jurídica	2.200.000,00	2.310.000,00	2.425.500,00	2.546.775,00
10.302.0030.2113	Manutenção da Gestão do Cisdeste	447.244,36	469.606,58	493.086,91	517.741,26
3.1.71.70.00	Rateio pela Participação em Consórcio Público	105.082,35	110.336,47	115.853,29	121.645,96
3.3.71.70.00	Rateio pela Participação em Consórcio Público	340.186,14	357.195,45	375.055,22	393.807,98
4.4.71.70.00	Rateio pela Participação em Consórcio Público	1.975,87	2.074,66	2.178,40	2.287,32
10.302.0030.2114	Programa de Saúde Mental - CAPS	781.935,00	821.031,75	862.083,33	905.187,49
3.3.90.14.00	Diárias - Pessoal Civil	935,00	981,75	1.030,83	1.082,37
3.3.90.30.00	Material De Consumo	15.000,00	15.750,00	16.537,50	17.364,38
3.3.90.36.00	Outros Serviços De Terceiros - Pessoa Física	60.500,00	63.525,00	66.701,25	70.036,31
3.3.90.39.00	Outros Serviços De Terceiros - Pessoa Jurídica	700.000,00	735.000,00	771.750,00	810.337,50
3.3.90.40.00	Serviços de Tecnologia da Informação e Comunicação - Pessoa Jurídica	5.500,00	5.775,00	6.063,75	6.366,93



PLANO PLURIANUAL

QUADRO DE DETALHAMENTO DAS DESPESAS

Poder.....: 02 - Executivo

Órgão.....: 28 - Secretaria Municipal de Saúde

Unidade: 02 - Fundo Municipal de Saúde

PROJETO/ATIVIDADE	2026	2027	2028	2029
10.302.0030.2117 Manutenção da Atenção Especializada	8.550.305,00	8.977.820,25	9.426.711,26	9.898.046,82
3.3.90.14.00 Diárias - Pessoal Civil	8.000,00	8.400,00	8.820,00	9.261,00
3.3.90.30.00 Material De Consumo	80.000,00	84.000,00	88.200,00	92.610,00
3.3.90.36.00 Outros Serviços De Terceiros - Pessoa Física	8.305,00	8.720,25	9.156,26	9.614,07
3.3.90.39.00 Outros Serviços De Terceiros - Pessoa Jurídica	8.410.000,00	8.830.500,00	9.272.025,00	9.735.626,25
3.3.90.46.00 Auxílio - Alimentação	44.000,00	46.200,00	48.510,00	50.935,50
10.302.0030.2118 Manutenção do Transporte de Pacientes	1.250.000,00	1.312.500,00	1.378.125,00	1.447.031,25
3.3.90.39.00 Outros Serviços De Terceiros - Pessoa Jurídica	1.250.000,00	1.312.500,00	1.378.125,00	1.447.031,25
10.302.0030.2119 Consultas e Exames Especializados	2.545.000,00	2.672.250,00	2.805.862,50	2.946.155,63
3.3.90.36.00 Outros Serviços De Terceiros - Pessoa Física	15.000,00	15.750,00	16.537,50	17.364,38
3.3.90.39.00 Outros Serviços De Terceiros - Pessoa Jurídica	2.530.000,00	2.656.500,00	2.789.325,00	2.928.791,25
10.302.0030.2262 Serviço de Atenção Domiciliar -MAC	2.332.000,00	2.448.600,00	2.571.030,00	2.699.581,50
3.1.90.04.00 Contratação por Tempo Determinado	220.000,00	231.000,00	242.550,00	254.677,50
3.3.90.30.00 Material De Consumo	572.000,00	600.600,00	630.630,00	662.161,50
3.3.90.32.00 Material, Bem ou Serv para Distribuição. Gratuita	880.000,00	924.000,00	970.200,00	1.018.710,00
3.3.90.36.00 Outros Serviços De Terceiros - Pessoa Física	220.000,00	231.000,00	242.550,00	254.677,50
3.3.90.39.00 Outros Serviços De Terceiros - Pessoa Jurídica	440.000,00	462.000,00	485.100,00	509.355,00
10.302.0030.2264 Contribuições para Conselhos, Conferências e Afins	1.000,00	1.050,00	1.102,50	1.157,63
3.3.50.41.00 Contribuições	1.000,00	1.050,00	1.102,50	1.157,63
10.303.0036.2120 Plano Estadual de Assistência Farmaceutica Básica	5.500,00	5.775,00	6.063,75	6.366,93
3.3.30.41.00 Contribuições	5.500,00	5.775,00	6.063,75	6.366,93



PLANO PLURIANUAL

QUADRO DE DETALHAMENTO DAS DESPESAS

Poder.....: 02 - Executivo

Órgão.....: 28 - Secretaria Municipal de Saúde

Unidade: 02 - Fundo Municipal de Saúde

PROJETO/ATIVIDADE	2026	2027	2028	2029
10.303.0036.2121 Manutenção da Assistência Farmacêutica	2.190.000,00	2.299.500,00	2.414.475,01	2.535.198,79
3.3.90.32.00 Material, Bem ou Serv para Distribuição. Gratuita	870.000,00	913.500,00	959.175,01	1.007.133,79
3.3.90.91.00 Sentenças Judiciais	1.320.000,00	1.386.000,00	1.455.300,00	1.528.065,00
10.304.0016.1070 Aquisição de Equip. e Mat. Permanente para a Vigilância Sanitária	22.000,00	23.100,00	24.255,00	25.467,75
4.4.90.52.00 Equipamentos E Material Permanente	22.000,00	23.100,00	24.255,00	25.467,75
10.304.0016.2122 Manutenção da Vigilância Sanitaria	391.915,00	411.510,75	432.086,28	453.690,56
3.1.90.11.00 Vencimentos E Vantagens Fixas - Pessoal Civil	250.000,00	262.500,00	275.625,00	289.406,25
3.1.90.13.00 Obrigações Patronais	40.000,00	42.000,00	44.100,00	46.305,00
3.1.90.16.00 Outras Despesas Variáveis - Pessoal Civil	7.480,00	7.854,00	8.246,70	8.659,03
3.3.90.14.00 Diárias - Pessoal Civil	1.705,00	1.790,25	1.879,76	1.973,74
3.3.90.30.00 Material De Consumo	16.500,00	17.325,00	18.191,25	19.100,81
3.3.90.32.00 Material, Bem ou Serv para Distribuição. Gratuita	8.305,00	8.720,25	9.156,26	9.614,07
3.3.90.36.00 Outros Serviços De Terceiros - Pessoa Física	36.520,00	38.346,00	40.263,30	42.276,46
3.3.90.39.00 Outros Serviços De Terceiros - Pessoa Jurídica	23.100,00	24.255,00	25.467,75	26.741,13
3.3.90.40.00 Serviços de Tecnologia da Informação e Comunicação - Pessoa Jurídica	8.305,00	8.720,25	9.156,26	9.614,07
10.305.0038.1062 Reforma e Ampliação de Unidades de Saúde	11.000,00	11.550,00	12.127,50	12.733,87
4.4.90.51.00 Obras E Instalações	11.000,00	11.550,00	12.127,50	12.733,87
10.305.0038.1072 Aquisição de Equip. e Mat. Permanente para Vigilância em Saúde	20.000,00	21.000,00	22.050,00	23.152,50
4.4.90.52.00 Equipamentos E Material Permanente	20.000,00	21.000,00	22.050,00	23.152,50
10.305.0038.1135 Aquisição de Equip. e Mat. Permanente para o Programa IST/Aids	15.000,00	15.750,00	16.537,50	17.364,38
4.4.90.52.00 Equipamentos E Material Permanente	15.000,00	15.750,00	16.537,50	17.364,38



PLANO PLURIANUAL

QUADRO DE DETALHAMENTO DAS DESPESAS

Poder.....: 02 - Executivo

Órgão.....: 28 - Secretaria Municipal de Saúde

Unidade: 02 - Fundo Municipal de Saúde

PROJETO/ATIVIDADE	2026	2027	2028	2029
10.305.0038.2021	19.250,00	20.212,50	21.223,12	22.284,27
3.3.50.43.00	19.250,00	20.212,50	21.223,12	22.284,27
10.305.0038.2108	60.010,00	63.010,50	66.161,02	69.469,06
3.3.90.30.00	3.300,00	3.465,00	3.638,25	3.820,16
3.3.90.36.00	50.000,00	52.500,00	55.125,00	57.881,25
3.3.90.39.00	6.710,00	7.045,50	7.397,77	7.767,65
10.305.0038.2124	1.102.300,00	1.157.415,00	1.215.285,85	1.276.050,13
3.1.90.04.00	680.000,00	714.000,00	749.700,11	787.185,13
3.1.90.11.00	10.000,00	10.500,00	11.025,00	11.576,25
3.1.90.13.00	150.000,00	157.500,00	165.375,00	173.643,75
3.1.90.16.00	5.060,00	5.313,00	5.578,65	5.857,58
3.3.90.14.00	3.850,00	4.042,50	4.244,62	4.456,85
3.3.90.30.00	100.000,00	105.000,00	110.250,00	115.762,50
3.3.90.32.00	7.480,00	7.854,00	8.246,70	8.659,03
3.3.90.36.00	58.300,00	61.215,00	64.275,75	67.489,53
3.3.90.39.00	60.000,00	63.000,00	66.150,00	69.457,50
3.3.90.40.00	11.000,00	11.550,00	12.127,50	12.733,87
3.3.90.48.00	16.610,00	17.440,50	18.312,52	19.228,14
10.305.0038.2274	411.600,00	432.180,00	453.789,00	476.478,42
3.1.90.04.00	17.600,00	18.480,00	19.404,00	20.374,20
3.1.90.11.00	72.600,00	76.230,00	80.041,50	84.043,57
3.1.90.13.00	10.000,00	10.500,00	11.025,00	11.576,25
3.3.90.14.00	3.300,00	3.465,00	3.638,25	3.820,16
3.3.90.30.00	35.200,00	36.960,00	38.808,00	40.748,40



PLANO PLURIANUAL

QUADRO DE DETALHAMENTO DAS DESPESAS

Poder.....: 02 - Executivo

Órgão.....: 28 - Secretaria Municipal de Saúde

Unidade: 02 - Fundo Municipal de Saúde

PROJETO/ATIVIDADE	2026	2027	2028	2029
3.3.90.32.00 Material, Bem ou Serv para Distribuição. Gratuita	199.100,00	209.055,00	219.507,75	230.483,13
3.3.90.36.00 Outros Serviços De Terceiros - Pessoa Física	10.000,00	10.500,00	11.025,00	11.576,25
3.3.90.39.00 Outros Serviços De Terceiros - Pessoa Jurídica	58.300,00	61.215,00	64.275,75	67.489,53
3.3.90.40.00 Serviços de Tecnologia da Informação e Comunicação - Pessoa Jurídica	5.500,00	5.775,00	6.063,75	6.366,93
TOTAL DA UNIDADE	64.345.825,00	67.563.116,25	70.942.522,06	74.492.148,22
TOTAL DO ÓRGÃO	64.345.825,00	67.563.116,25	70.942.522,06	74.492.148,22



PLANO PLURIANUAL

QUADRO DE DETALHAMENTO DAS DESPESAS

Poder.....: 02 - Executivo

Órgão.....: 30 - Secretaria de Agricultura

Unidade: 01 - Secretaria de Agricultura

PROJETO/ATIVIDADE	2026	2027	2028	2029
20.122.0018.1074	22.000,00	23.100,00	24.255,00	25.467,75
4.4.90.52.00	22.000,00	23.100,00	24.255,00	25.467,75
20.122.0018.2126	1.872.285,00	1.965.899,25	2.064.194,20	2.167.403,89
3.1.90.04.00	330.000,00	346.500,00	363.825,00	382.016,25
3.1.90.11.00	700.000,00	735.000,00	771.750,00	810.337,50
3.1.90.16.00	10.000,00	10.500,00	11.025,00	11.576,25
3.3.90.14.00	5.500,00	5.775,00	6.063,75	6.366,93
3.3.90.30.00	500.000,00	525.000,00	551.250,00	578.812,50
3.3.90.36.00	18.370,00	19.288,50	20.252,92	21.265,56
3.3.90.39.00	300.000,00	315.000,00	330.750,00	347.287,50
3.3.90.40.00	5.060,00	5.313,00	5.578,65	5.857,58
3.3.90.46.00	3.355,00	3.522,75	3.698,88	3.883,82
20.606.0018.2127	154.000,00	161.700,00	169.785,00	178.274,25
3.3.30.41.00	154.000,00	161.700,00	169.785,00	178.274,25
20.608.0018.2021	72.000,00	75.600,00	79.380,00	83.349,00
3.3.50.43.00	72.000,00	75.600,00	79.380,00	83.349,00
20.608.0018.2128	723.360,00	759.528,00	797.504,40	837.379,61
3.3.90.30.00	55.000,00	57.750,00	60.637,50	63.669,37
3.3.90.31.00	8.360,00	8.778,00	9.216,90	9.677,74
3.3.90.39.00	660.000,00	693.000,00	727.650,00	764.032,50



PLANO PLURIANUAL

QUADRO DE DETALHAMENTO DAS DESPESAS

Poder.....: 02 - Executivo

Órgão.....: 30 - Secretaria de Agricultura

Unidade: 01 - Secretaria de Agricultura

PROJETO/ATIVIDADE	2026	2027	2028	2029
20.608.0018.2129 Manutenção de Atividades Assistencias ao Produtor Rural	183.370,00	192.538,50	202.165,42	212.273,69
3.3.90.32.00 Material, Bem ou Serv para Distribuição. Gratuita	18.370,00	19.288,50	20.252,92	21.265,56
3.3.90.36.00 Outros Serviços De Terceiros - Pessoa Física	150.000,00	157.500,00	165.375,00	173.643,75
3.3.90.39.00 Outros Serviços De Terceiros - Pessoa Jurídica	15.000,00	15.750,00	16.537,50	17.364,38
20.608.0018.2130 Manutenção do conselho Municipal de Desenvolvimento Rural Sustentável	16.830,00	17.671,50	18.555,07	19.482,81
3.3.90.30.00 Material De Consumo	3.410,00	3.580,50	3.759,52	3.947,49
3.3.90.36.00 Outros Serviços De Terceiros - Pessoa Física	5.060,00	5.313,00	5.578,65	5.857,58
3.3.90.39.00 Outros Serviços De Terceiros - Pessoa Jurídica	8.360,00	8.778,00	9.216,90	9.677,74
TOTAL DA UNIDADE	3.043.845,00	3.196.037,25	3.355.839,09	3.523.631,00
TOTAL DO ÓRGÃO	3.043.845,00	3.196.037,25	3.355.839,09	3.523.631,00



PLANO PLURIANUAL

QUADRO DE DETALHAMENTO DAS DESPESAS

Poder.....: 02 - Executivo

Órgão.....: 32 - Comissão Central do Sistema de Controle Interno

Unidade: 01 - Comissão Central do Sistema de Controle Interno

PROJETO/ATIVIDADE	2026	2027	2028	2029
04.124.0028.1075 Aquisição de Equip. e Mat. Permanente para o Setor Controle Interno	9.900,00	10.395,00	10.914,75	11.460,48
4.4.90.52.00 Equipamentos E Material Permanente	9.900,00	10.395,00	10.914,75	11.460,48
04.124.0028.2134 Manutenção dos Serviços de Controle Interno	481.280,00	505.344,00	530.611,19	557.141,74
3.1.90.11.00 Vencimentos E Vantagens Fixas - Pessoal Civil	465.000,00	488.250,00	512.662,50	538.295,63
3.3.90.14.00 Diárias - Pessoal Civil	3.410,00	3.580,50	3.759,52	3.947,49
3.3.90.39.00 Outros Serviços De Terceiros - Pessoa Jurídica	12.870,00	13.513,50	14.189,17	14.898,62
TOTAL DA UNIDADE	491.180,00	515.739,00	541.525,94	568.602,22
TOTAL DO ÓRGÃO	491.180,00	515.739,00	541.525,94	568.602,22



PLANO PLURIANUAL

QUADRO DE DETALHAMENTO DAS DESPESAS

Poder.....: 02 - Executivo

Órgão.....: 33 - Secretaria Mun. Meio Ambiente, Turismo, Esporte e Lazer

Unidade: 01 - Secretaria Mun. Meio Ambiente, Turismo, Esporte e Lazer

PROJETO/ATIVIDADE	2026	2027	2028	2029
18.541.0024.2021 Termo Colab e /ou Fomento com Entidades Priv. sem Fins Lucrativos	225.000,00	236.250,00	248.062,50	260.465,63
3.3.50.43.00 Subvenções Sociais	225.000,00	236.250,00	248.062,50	260.465,63
18.541.0024.2135 Manutenção do Fundo Municipal de Meio Ambiente	5.280,00	5.544,00	5.821,20	6.112,26
3.3.90.30.00 Material De Consumo	1.760,00	1.848,00	1.940,40	2.037,42
3.3.90.36.00 Outros Serviços De Terceiros - Pessoa Física	1.760,00	1.848,00	1.940,40	2.037,42
3.3.90.39.00 Outros Serviços De Terceiros - Pessoa Jurídica	1.760,00	1.848,00	1.940,40	2.037,42
18.541.0024.2136 Manutenção do Conselho Municipal de Meio Ambiente	4.400,00	4.620,00	4.851,00	5.093,52
3.3.90.14.00 Diárias - Pessoal Civil	1.100,00	1.155,00	1.212,75	1.273,38
3.3.90.30.00 Material De Consumo	1.100,00	1.155,00	1.212,75	1.273,38
3.3.90.36.00 Outros Serviços De Terceiros - Pessoa Física	1.100,00	1.155,00	1.212,75	1.273,38
3.3.90.39.00 Outros Serviços De Terceiros - Pessoa Jurídica	1.100,00	1.155,00	1.212,75	1.273,38
18.542.0024.1076 Aquisição de Equipamentos Para Atender a Secretaria de Meio Ambiente	20.000,00	21.000,00	22.050,00	23.152,50
4.4.90.52.00 Equipamentos E Material Permanente	20.000,00	21.000,00	22.050,00	23.152,50
18.542.0024.1132 Construção/ Reforma Casa de Passagem p/ Animais	20.000,00	21.000,00	22.050,00	23.152,50
4.4.90.51.00 Obras E Instalações	20.000,00	21.000,00	22.050,00	23.152,50
18.542.0024.2137 Manutenção da Secretaria Mun. Meio Ambiente, Turismo, Esporte e Lazer	788.375,00	827.793,75	869.183,43	912.642,59
3.1.90.04.00 Contratação por Tempo Determinado	20.000,00	21.000,00	22.050,00	23.152,50
3.1.90.11.00 Vencimentos E Vantagens Fixas - Pessoal Civil	605.000,00	635.250,00	667.012,50	700.363,12
3.3.90.14.00 Diárias - Pessoal Civil	30.000,00	31.500,00	33.075,00	34.728,75
3.3.90.30.00 Material De Consumo	21.670,00	22.753,50	23.891,17	25.085,72
3.3.90.36.00 Outros Serviços De Terceiros - Pessoa Física	5.000,00	5.250,00	5.512,50	5.788,13
3.3.90.39.00 Outros Serviços De Terceiros - Pessoa Jurídica	100.000,00	105.000,00	110.250,00	115.762,50
3.3.90.40.00 Serviços de Tecnologia da Informação e Comunicação - Pessoa Jurídica	1.705,00	1.790,25	1.879,76	1.973,74



PLANO PLURIANUAL

QUADRO DE DETALHAMENTO DAS DESPESAS

Poder.....: 02 - Executivo

Órgão.....: 33 - Secretaria Mun. Meio Ambiente, Turismo, Esporte e Lazer

Unidade: 01 - Secretaria Mun. Meio Ambiente, Turismo, Esporte e Lazer

PROJETO/ATIVIDADE	2026	2027	2028	2029
3.3.90.46.00 Auxílio - Alimentação	5.000,00	5.250,00	5.512,50	5.788,13
18.542.0024.2269 Manutenção Casa de Passagem p/ Animais	2.200,00	2.310,00	2.425,50	2.546,76
3.3.90.30.00 Material De Consumo	1.100,00	1.155,00	1.212,75	1.273,38
3.3.90.39.00 Outros Serviços De Terceiros - Pessoa Jurídica	1.100,00	1.155,00	1.212,75	1.273,38
18.542.0024.2275 Ações de Proteção e Cuidados aos Animais	15.000,00	15.750,00	16.537,50	17.364,39
3.3.90.30.00 Material De Consumo	5.000,00	5.250,00	5.512,50	5.788,13
3.3.90.32.00 Material, Bem ou Serv para Distribuição. Gratuita	5.000,00	5.250,00	5.512,50	5.788,13
3.3.90.39.00 Outros Serviços De Terceiros - Pessoa Jurídica	5.000,00	5.250,00	5.512,50	5.788,13
23.695.0034.2021 Termo Colab e /ou Fomento com Entidades Priv. sem Fins Lucrativos	120.000,00	126.000,00	132.300,00	138.915,00
3.3.50.43.00 Subvenções Sociais	120.000,00	126.000,00	132.300,00	138.915,00
23.695.0034.2138 Manutenção do Conselho Municipal de Turismo	3.344,00	3.511,20	3.686,76	3.871,08
3.3.90.14.00 Diárias - Pessoal Civil	836,00	877,80	921,69	967,77
3.3.90.30.00 Material De Consumo	836,00	877,80	921,69	967,77
3.3.90.36.00 Outros Serviços De Terceiros - Pessoa Física	836,00	877,80	921,69	967,77
3.3.90.39.00 Outros Serviços De Terceiros - Pessoa Jurídica	836,00	877,80	921,69	967,77
23.695.0034.2139 Manutenção do Fundo Municipal de Turismo	3.344,00	3.511,20	3.686,76	3.871,08
3.3.90.14.00 Diárias - Pessoal Civil	836,00	877,80	921,69	967,77
3.3.90.30.00 Material De Consumo	836,00	877,80	921,69	967,77
3.3.90.36.00 Outros Serviços De Terceiros - Pessoa Física	836,00	877,80	921,69	967,77
3.3.90.39.00 Outros Serviços De Terceiros - Pessoa Jurídica	836,00	877,80	921,69	967,77



PLANO PLURIANUAL

QUADRO DE DETALHAMENTO DAS DESPESAS

Poder.....: 02 - Executivo

Órgão.....: 33 - Secretaria Mun. Meio Ambiente, Turismo, Esporte e Lazer

Unidade: 01 - Secretaria Mun. Meio Ambiente, Turismo, Esporte e Lazer

PROJETO/ATIVIDADE	2026	2027	2028	2029
27.812.0013.1077	99.000,00	103.950,00	109.147,50	114.604,87
4.4.90.51.00	55.000,00	57.750,00	60.637,50	63.669,37
4.4.90.61.00	44.000,00	46.200,00	48.510,00	50.935,50
27.812.0013.1078	20.000,00	21.000,00	22.050,00	23.152,50
4.4.90.52.00	20.000,00	21.000,00	22.050,00	23.152,50
27.812.0013.2021	100.000,00	105.000,00	110.250,00	115.762,50
3.3.50.43.00	100.000,00	105.000,00	110.250,00	115.762,50
27.812.0013.2141	2.508,00	2.633,40	2.765,07	2.903,31
3.3.90.30.00	836,00	877,80	921,69	967,77
3.3.90.36.00	836,00	877,80	921,69	967,77
3.3.90.39.00	836,00	877,80	921,69	967,77
27.812.0013.2142	3.333,00	3.499,65	3.674,63	3.858,35
3.3.90.30.00	836,00	877,80	921,69	967,77
3.3.90.36.00	836,00	877,80	921,69	967,77
3.3.90.39.00	1.661,00	1.744,05	1.831,25	1.922,81
27.812.0013.2145	332.420,00	349.041,00	366.493,05	384.817,69
3.3.90.14.00	8.360,00	8.778,00	9.216,90	9.677,74
3.3.90.30.00	25.300,00	26.565,00	27.893,25	29.287,91
3.3.90.31.00	22.000,00	23.100,00	24.255,00	25.467,75
3.3.90.32.00	38.500,00	40.425,00	42.446,25	44.568,56
3.3.90.36.00	18.260,00	19.173,00	20.131,65	21.138,23
3.3.90.39.00	220.000,00	231.000,00	242.550,00	254.677,50



PLANO PLURIANUAL

QUADRO DE DETALHAMENTO DAS DESPESAS

Poder.....: 02 - Executivo

Órgão.....: 33 - Secretaria Mun. Meio Ambiente, Turismo, Esporte e Lazer

Unidade: 01 - Secretaria Mun. Meio Ambiente, Turismo, Esporte e Lazer

PROJETO/ATIVIDADE	2026	2027	2028	2029
27.812.0013.2147 Manutenção das Atividades Bolsas Atletas	18.260,00	19.173,00	20.131,65	21.138,23
3.3.90.48.00 Outros Auxílios Financeiros a Pessoas Físicas	18.260,00	19.173,00	20.131,65	21.138,23
27.812.0013.2267 Manutenção da Infraestrutura Esportiva	96.800,00	101.640,00	106.722,00	112.058,10
3.3.90.30.00 Material De Consumo	48.400,00	50.820,00	53.361,00	56.029,05
3.3.90.39.00 Outros Serviços De Terceiros - Pessoa Jurídica	48.400,00	50.820,00	53.361,00	56.029,05
TOTAL DA UNIDADE	1.879.264,00	1.973.227,20	2.071.888,55	2.175.482,86
TOTAL DO ÓRGÃO	1.879.264,00	1.973.227,20	2.071.888,55	2.175.482,86



PLANO PLURIANUAL

QUADRO DE DETALHAMENTO DAS DESPESAS

Poder.....: 02 - Executivo

Órgão.....: 36 - Secretaria Municipal de Transportes e Trânsito

Unidade: 01 - Secretaria Municipal de Transporte e Trânsito

PROJETO/ATIVIDADE	2026	2027	2028	2029
26.122.0033.1080 Aquisição de Equip. para atender a Secret. Transp. e Trânsito	55.000,00	57.750,00	60.637,50	63.669,37
4.4.90.52.00 Equipamentos E Material Permanente	55.000,00	57.750,00	60.637,50	63.669,37
26.122.0033.2149 Manutenção da Secretaria Municipal de Transportes e Trânsito	1.141.820,00	1.198.911,00	1.258.856,54	1.321.799,34
3.1.90.11.00 Vencimentos E Vantagens Fixas - Pessoal Civil	900.000,00	945.000,00	992.250,00	1.041.862,50
3.3.90.04.00 Contratação por Tempo Determinado	55.000,00	57.750,00	60.637,50	63.669,37
3.3.90.14.00 Diárias - Pessoal Civil	3.410,00	3.580,50	3.759,52	3.947,49
3.3.90.30.00 Material De Consumo	40.000,00	42.000,00	44.100,00	46.305,00
3.3.90.39.00 Outros Serviços De Terceiros - Pessoa Jurídica	140.000,00	147.000,00	154.350,00	162.067,50
3.3.90.40.00 Serviços de Tecnologia da Informação e Comunicação - Pessoa Jurídica	1.705,00	1.790,25	1.879,76	1.973,74
3.3.90.46.00 Auxílio - Alimentação	1.705,00	1.790,25	1.879,76	1.973,74
26.782.0033.1081 Aquisição de Equip. e Mat. Permenente para o Depart.de Trânsito	53.000,00	55.650,00	58.432,50	61.354,12
4.4.90.52.00 Equipamentos E Material Permanente	53.000,00	55.650,00	58.432,50	61.354,12
26.782.0033.2150 Manutenção dos Serviços de Sinalização de Trânsito	358.300,00	376.215,00	395.025,75	414.777,03
3.3.90.30.00 Material De Consumo	58.300,00	61.215,00	64.275,75	67.489,53
3.3.90.39.00 Outros Serviços De Terceiros - Pessoa Jurídica	300.000,00	315.000,00	330.750,00	347.287,50
26.782.0033.2151 Manutenção de Abrigos para Usuários de Transporte Urbano e Rural	11.715,00	12.300,75	12.915,78	13.561,56
3.3.90.30.00 Material De Consumo	3.355,00	3.522,75	3.698,88	3.883,82
3.3.90.39.00 Outros Serviços De Terceiros - Pessoa Jurídica	8.360,00	8.778,00	9.216,90	9.677,74
TOTAL DA UNIDADE	1.619.835,00	1.700.826,75	1.785.868,07	1.875.161,42
TOTAL DO ÓRGÃO	1.619.835,00	1.700.826,75	1.785.868,07	1.875.161,42



PLANO PLURIANUAL

QUADRO DE DETALHAMENTO DAS DESPESAS

Poder.....: 02 - Executivo

Órgão.....: 38 - Secretaria de Planejamento Orçamento e Gestão

Unidade: 01 - Secretaria de Planejamento Orçamento e Gestão

PROJETO/ATIVIDADE	2026	2027	2028	2029
04.121.0006.1087 Aquisição de Equipamentos P/ Superintendência Contábil	15.280,65	16.044,68	16.846,91	17.689,25
4.4.90.52.00 Equipamentos E Material Permanente	15.280,65	16.044,68	16.846,91	17.689,25
04.121.0006.2161 Manutenção da Superintendência . de Planejamento e C. Contábil	1.133.500,00	1.190.175,00	1.249.683,75	1.312.167,93
3.1.90.11.00 Vencimentos E Vantagens Fixas - Pessoal Civil	700.000,00	735.000,00	771.750,00	810.337,50
3.3.90.14.00 Diárias - Pessoal Civil	3.300,00	3.465,00	3.638,25	3.820,16
3.3.90.30.00 Material De Consumo	13.200,00	13.860,00	14.553,00	15.280,65
3.3.90.35.00 Serviços De Consultoria	407.000,00	427.350,00	448.717,50	471.153,37
3.3.90.39.00 Outros Serviços De Terceiros - Pessoa Jurídica	10.000,00	10.500,00	11.025,00	11.576,25
04.121.0032.1086 Aquisição de Equip.Mat. Permanente p/ Secret. Planejamento	26.741,14	28.078,19	29.482,09	30.956,19
4.4.90.52.00 Equipamentos E Material Permanente	26.741,14	28.078,19	29.482,09	30.956,19
04.121.0032.2160 Manutenção da Secret.aria Planejamento Orç. e Gestão	621.450,00	652.522,50	685.148,62	719.406,04
3.1.90.11.00 Vencimentos E Vantagens Fixas - Pessoal Civil	600.000,00	630.000,00	661.500,00	694.575,00
3.3.90.14.00 Diárias - Pessoal Civil	3.300,00	3.465,00	3.638,25	3.820,16
3.3.90.30.00 Material De Consumo	8.800,00	9.240,00	9.702,00	10.187,10
3.3.90.39.00 Outros Serviços De Terceiros - Pessoa Jurídica	9.350,00	9.817,50	10.308,37	10.823,78
TOTAL DA UNIDADE	1.796.971,79	1.886.820,37	1.981.161,37	2.080.219,41
TOTAL DO ÓRGÃO	1.796.971,79	1.886.820,37	1.981.161,37	2.080.219,41
TOTAL DO PODER	183.560.151,29	192.738.158,83	202.375.066,72	212.493.820,13
TOTAL GERAL	191.400.000,00	200.970.000,00	211.018.500,00	221.569.425,08



ENTIDADE.....: Prefeitura Municipal de Santos Dumont

01. Denominação

0000 - Encargos Especiais

02. Objetivo

Gastos e responsabilidades financeiras que o governo assume, para manter suas atividades e cumprir suas funções, como garantir serviços públicos, investir em desenvolvimento e atender às necessidades da sociedade.

03. Público Alvo

Encargos Especiais

04. Natureza

(X) Contínua
() Temporária

05. Início Previsto (Mês / Ano) *

06. Fim Previsto (Mês / Ano) *

07. Indicadores

08. Índice Mais Recente

09. Apurado em (Mês / Ano)

10. Índice Desejado ao Final do P.P.A.

Fonte

Obs: (*) informação preenchida apenas para natureza temporária.



Prefeitura Municipal de Santos Dumont
Estado de Minas Gerais
Identificação de Programas

Página: 2 de 34

Plano Plurianual 2026/2029

ENTIDADE.....: Prefeitura Municipal de Santos Dumont

01. Denominação

0002 - Representação Política e Social do Executivo

02. Objetivo

Criar meios de ampliação, divulgação e execução das políticas públicas do município para garantir o atendimento das necessidades da população.

03. Público Alvo

População

04. Natureza

Contínua
 Temporária

05. Início Previsto (Mês / Ano) *

06. Fim Previsto (Mês / Ano) *

07. Indicadores

08. Índice Mais Recente

09. Apurado em (Mês / Ano)

10. Índice Desejado ao Final do P.P.A.

Fonte

1N

Obs: (*) informação preenchida apenas para natureza temporária.



Prefeitura Municipal de Santos Dumont
Estado de Minas Gerais
Identificação de Programas

Página: 3 de 34

Plano Plurianual 2026/2029

ENTIDADE.....: Prefeitura Municipal de Santos Dumont

01. Denominação

0003 - Apoio a Administração Pública

02. Objetivo

Desenvolver, implementar e executar ações e projetos de apoio ao desenvolvimento da administração pública, com aplicação consciente dos recursos, modernizando, fiscalizando e realizando o controle das atividades desenvolvidas.

03. Público Alvo

População

04. Natureza

Contínua
 Temporária

05. Início Previsto (Mês / Ano) *

06. Fim Previsto (Mês / Ano) *

07. Indicadores

08. Índice Mais Recente

09. Apurado em (Mês / Ano)

10. Índice Desejado ao Final do P.P.A.

Fonte

1N

Obs: (*) informação preenchida apenas para natureza temporária.



Prefeitura Municipal de Santos Dumont
Estado de Minas Gerais
Identificação de Programas

Página: 4 de 34

Plano Plurianual 2026/2029

ENTIDADE.....: Prefeitura Municipal de Santos Dumont

01. Denominação

0004 - Procuradoria Jurídica

02. Objetivo

Garantir que os atos administrativos estejam dentro da legalidade, prevenindo ilegalidades e desperdício de recursos públicos.

03. Público Alvo

População

04. Natureza

Contínua
 Temporária

05. Início Previsto (Mês / Ano) *

06. Fim Previsto (Mês / Ano) *

07. Indicadores

08. Índice Mais Recente

09. Apurado em (Mês / Ano)

10. Índice Desejado ao Final do P.P.A.

Fonte

1N

Obs: (*) informação preenchida apenas para natureza temporária.



Prefeitura Municipal de Santos Dumont
Estado de Minas Gerais
Identificação de Programas

Página: 5 de 34

Plano Plurianual 2026/2029

ENTIDADE.....: Prefeitura Municipal de Santos Dumont

01. Denominação

0005 - Administração tributária

02. Objetivo

Fiscalizar o cumprimento das normas tributárias, combatendo a sonegação fiscal, modernização da legislação tributária visando uma arrecadação justa e eficiente, garantindo que os recursos arrecadados sejam destinados aos serviços públicos essenciais.

03. Público Alvo

População

04. Natureza

Contínua
 Temporária

05. Início Previsto (Mês / Ano) *

06. Fim Previsto (Mês / Ano) *

07. Indicadores

08. Índice Mais Recente

09. Apurado em (Mês / Ano)

10. Índice Desejado ao Final do P.P.A.

Fonte

1N

Obs: (*) informação preenchida apenas para natureza temporária.



Prefeitura Municipal de Santos Dumont
Estado de Minas Gerais
Identificação de Programas

Página: 6 de 34

Plano Plurianual 2026/2029

ENTIDADE.....: Prefeitura Municipal de Santos Dumont

01. Denominação

0006 - Contabilidade e Execução Orçamentária

02. Objetivo

Gestão do patrimônio do ente público, envolvendo o registro, controle e demonstração da execução orçamentária, dos atos e fatos da administração pública, e do patrimônio público e suas variações.

03. Público Alvo

População

04. Natureza

Contínua
 Temporária

05. Início Previsto (Mês / Ano) *

06. Fim Previsto (Mês / Ano) *

07. Indicadores

08. Índice Mais Recente

09. Apurado em (Mês / Ano)

10. Índice Desejado ao Final do P.P.A.

Fonte

1N

Obs: (*) informação preenchida apenas para natureza temporária.



Prefeitura Municipal de Santos Dumont
Estado de Minas Gerais
Identificação de Programas

Página: 7 de 34

Plano Plurianual 2026/2029

ENTIDADE.....: Prefeitura Municipal de Santos Dumont

01. Denominação

0007 - Manutenção e Revitalização do Ensino Fundamental

02. Objetivo

Capacitar professores e alunos das Séries Iniciais do Ensino Fundamental garantindo os instrumentos necessários ao ensino de qualidade, diminuindo a repetência e ampliando a oferta de vagas para o ensino fundamental.

03. Público Alvo

Professores e alunos.

04. Natureza

Contínua
 Temporária

05. Início Previsto (Mês / Ano) *

06. Fim Previsto (Mês / Ano) *

07. Indicadores

08. Índice Mais Recente

09. Apurado em (Mês / Ano)

10. Índice Desejado ao Final do P.P.A.

Fonte

1N

Obs: (*) informação preenchida apenas para natureza temporária.



Prefeitura Municipal de Santos Dumont
Estado de Minas Gerais
Identificação de Programas

Página: 8 de 34

Plano Plurianual 2026/2029

ENTIDADE.....: Prefeitura Municipal de Santos Dumont

01. Denominação

0008 - Administração do Ensino Municipal

02. Objetivo

Planejar e Executar plano e programas de educação, contribuição para execução das metas e diretrizes do Governo Municipal.

03. Público Alvo

População

04. Natureza

Contínua
 Temporária

05. Início Previsto (Mês / Ano) *

06. Fim Previsto (Mês / Ano) *

07. Indicadores

08. Índice Mais Recente

09. Apurado em (Mês / Ano)

10. Índice Desejado ao Final do P.P.A.

Fonte

1N

Obs: (*) informação preenchida apenas para natureza temporária.



Prefeitura Municipal de Santos Dumont
Estado de Minas Gerais
Identificação de Programas

Página: 9 de 34

Plano Plurianual 2026/2029

ENTIDADE.....: Prefeitura Municipal de Santos Dumont

01. Denominação

0009 - Manutenção e Revitalização da Educação Infantil

02. Objetivo

Capacitar alunos para o ensino fundamental, garantindo o desenvolvimento social, físico e intelectual, e ampliar a oferta de vagas para a educação infantil.

03. Público Alvo

Alunos

04. Natureza

Contínua
 Temporária

05. Início Previsto (Mês / Ano) *

06. Fim Previsto (Mês / Ano) *

07. Indicadores

08. Índice Mais Recente

09. Apurado em (Mês / Ano)

10. Índice Desejado ao Final do P.P.A.

Fonte

1N

Obs: (*) informação preenchida apenas para natureza temporária.



ENTIDADE.....: Prefeitura Municipal de Santos Dumont

01. Denominação

0010 - Ensino Supletivo e Educação de Jovens e Adultos

02. Objetivo

Capacitar adolescentes e adultos que não cursaram a escola em Idade própria, para o exercício da cidadania, inserção no mercado de trabalho e continuidade de estudos.

03. Público Alvo

Adolescentes e adultos.

04. Natureza

Contínua
 Temporária

05. Início Previsto (Mês / Ano) *

06. Fim Previsto (Mês / Ano) *

07. Indicadores

08. Índice Mais Recente

09. Apurado em (Mês / Ano)

10. Índice Desejado ao Final do P.P.A.

Fonte

1N

Obs: (*) informação preenchida apenas para natureza temporária.



Prefeitura Municipal de Santos Dumont
Estado de Minas Gerais
Identificação de Programas

Página: 11 de 34

Plano Plurianual 2026/2029

ENTIDADE.....: Prefeitura Municipal de Santos Dumont

01. Denominação

0011 - Assistência a Estudantes Ensino Médio e Superior

02. Objetivo

Incentivar a continuidade de estudos através da Manutenção do Transporte de Alunos de Ensino Superior a estudantes de cursos não existentes no Município salvo quando estudar em instituição pública, for bolsista, beneficiário do PROUNI ou do FIES.

03. Público Alvo

Estudantes

04. Natureza

Contínua
 Temporária

05. Início Previsto (Mês / Ano) *

06. Fim Previsto (Mês / Ano) *

07. Indicadores

08. Índice Mais Recente

09. Apurado em (Mês / Ano)

10. Índice Desejado ao Final do P.P.A.

Fonte

1N

Obs: (*) informação preenchida apenas para natureza temporária.



Prefeitura Municipal de Santos Dumont
Estado de Minas Gerais
Identificação de Programas

Página: 12 de 34

Plano Plurianual 2026/2029

ENTIDADE.....: Prefeitura Municipal de Santos Dumont

01. Denominação

0013 - Desenvolvimento do Esporte e Lazer

02. Objetivo

Incentivar o desenvolvimento do Esporte e das aptidões físicas dos indivíduos, garantindo infra-estrutura para a prática do desporto comunitário e ampliar as condições para melhorar a qualidade de vida da população.

03. Público Alvo

População

04. Natureza

Contínua
 Temporária

05. Início Previsto (Mês / Ano) *

06. Fim Previsto (Mês / Ano) *

07. Indicadores

08. Índice Mais Recente

09. Apurado em (Mês / Ano)

10. Índice Desejado ao Final do P.P.A.

Fonte

1N

Obs: (*) informação preenchida apenas para natureza temporária.



Prefeitura Municipal de Santos Dumont
Estado de Minas Gerais
Identificação de Programas

Página: 13 de 34

Plano Plurianual 2026/2029

ENTIDADE.....: Prefeitura Municipal de Santos Dumont

01. Denominação

0018 - Desenvolvimento Agroindustrial

02. Objetivo

A promoção da valorização do pequeno produtor rural por meio do desenvolvimento local para impulsionar a economia, envolvendo a participação da comunidade e do poder público.

03. Público Alvo

Produtor Rural

04. Natureza

Contínua
 Temporária

05. Início Previsto (Mês / Ano) *

06. Fim Previsto (Mês / Ano) *

07. Indicadores

08. Índice Mais Recente

09. Apurado em (Mês / Ano)

10. Índice Desejado ao Final do P.P.A.

Fonte

1N

Obs: (*) informação preenchida apenas para natureza temporária.



Prefeitura Municipal de Santos Dumont
Estado de Minas Gerais
Identificação de Programas

Página: 14 de 34

Plano Plurianual 2026/2029

ENTIDADE.....: Prefeitura Municipal de Santos Dumont

01. Denominação

0024 - Proteção ao Meio Ambiente

02. Objetivo

Adotar ações e medidas que visam proteger, conservar e manter a integridade dos recursos naturais, evitar danos ambientais, reduzir a degradação e promover a sustentabilidade.

03. Público Alvo

População

04. Natureza

Contínua
 Temporária

05. Início Previsto (Mês / Ano) *

06. Fim Previsto (Mês / Ano) *

07. Indicadores

08. Índice Mais Recente

09. Apurado em (Mês / Ano)

10. Índice Desejado ao Final do P.P.A.

Fonte

1N

Obs: (*) informação preenchida apenas para natureza temporária.



Prefeitura Municipal de Santos Dumont
Estado de Minas Gerais
Identificação de Programas

Página: 15 de 34

Plano Plurianual 2026/2029

ENTIDADE.....: Prefeitura Municipal de Santos Dumont

01. Denominação

0025 - Obras Públicas,Saneamento, Habitação e Transporte

02. Objetivo

Realizar ações de infraestrutura urbana para melhoria da qualidade de vida da população, através de obras públicas, saneamento, habitação e mobilidade urbana.

03. Público Alvo

População.

04. Natureza

Contínua
 Temporária

05. Início Previsto (Mês / Ano) *

06. Fim Previsto (Mês / Ano) *

07. Indicadores

08. Índice Mais Recente

09. Apurado em (Mês / Ano)

10. Índice Desejado ao Final do P.P.A.

Fonte

1N

Obs: (*) informação preenchida apenas para natureza temporária.



ENTIDADE.....: Prefeitura Municipal de Santos Dumont

01. Denominação

0026 - Serviços Públicos

02. Objetivo

Proporcionar serviços básicos que permitam ao cidadão viver com boas condições, reduzindo as desigualdades sociais, afetando diretamente a qualidade de vida da população.

03. Público Alvo

População

04. Natureza

Contínua
 Temporária

05. Início Previsto (Mês / Ano) *

06. Fim Previsto (Mês / Ano) *

07. Indicadores

08. Índice Mais Recente

09. Apurado em (Mês / Ano)

10. Índice Desejado ao Final do P.P.A.

Fonte

1N

Obs: (*) informação preenchida apenas para natureza temporária.



Prefeitura Municipal de Santos Dumont
Estado de Minas Gerais
Identificação de Programas

Página: 17 de 34

Plano Plurianual 2026/2029

ENTIDADE.....: Prefeitura Municipal de Santos Dumont

01. Denominação

0027 - Assistência Social e Comunitária

02. Objetivo

Ações voltadas para o bem estar social, por meio de medidas que objetivem amparo e a proteção de pessoas ou grupos e se destinam a diminuir desequilíbrios sociais.

03. Público Alvo

População

04. Natureza

Contínua
 Temporária

05. Início Previsto (Mês / Ano) *

06. Fim Previsto (Mês / Ano) *

07. Indicadores

08. Índice Mais Recente

09. Apurado em (Mês / Ano)

10. Índice Desejado ao Final do P.P.A.

Fonte

1N

Obs: (*) informação preenchida apenas para natureza temporária.



Prefeitura Municipal de Santos Dumont
Estado de Minas Gerais
Identificação de Programas

Página: 18 de 34

Plano Plurianual 2026/2029

ENTIDADE.....: Prefeitura Municipal de Santos Dumont

01. Denominação

0028 - Controle Interno

02. Objetivo

Orientar, acompanhar, examinar e analisar a gestão orçamentária, financeira, patrimonial e operacional dos órgãos da administração pública municipal.

03. Público Alvo

População

04. Natureza

Contínua
 Temporária

05. Início Previsto (Mês / Ano) *

06. Fim Previsto (Mês / Ano) *

07. Indicadores

08. Índice Mais Recente

09. Apurado em (Mês / Ano)

10. Índice Desejado ao Final do P.P.A.

Fonte

1N

Obs: (*) informação preenchida apenas para natureza temporária.



Prefeitura Municipal de Santos Dumont
Estado de Minas Gerais
Identificação de Programas

Página: 19 de 34

Plano Plurianual 2026/2029

ENTIDADE.....: Prefeitura Municipal de Santos Dumont

01. Denominação

0031 - Defesa Civil Municipal

02. Objetivo

Proteger a população e o patrimônio em situações de desastres naturais, acidentes ou emergências. Atuar na identificação de áreas de risco, elaborar planos de contingência e promover ações educativas para a população.

03. Público Alvo

População em Geral

04. Natureza

Contínua
 Temporária

05. Início Previsto (Mês / Ano) *

06. Fim Previsto (Mês / Ano) *

07. Indicadores

08. Índice Mais Recente

09. Apurado em (Mês / Ano)

10. Índice Desejado ao Final do P.P.A.

Fonte

Obs: (*) informação preenchida apenas para natureza temporária.



ENTIDADE.....: Prefeitura Municipal de Santos Dumont

01. Denominação

0032 - Planejamento, Orçamento e Gestão

02. Objetivo

Elaborar e implementar ferramentas de planejamento visando o desenvolvimento do município e a implantação das políticas públicas. Modernizar a infraestrutura, os sistemas internos e os processos de tecnologia da informação para tornar o serviço público mais ágil, integrado, seguro e eficiente.

03. Público Alvo

População em geral

04. Natureza

Contínua
 Temporária

05. Início Previsto (Mês / Ano) *

06. Fim Previsto (Mês / Ano) *

07. Indicadores

08. Índice Mais Recente

09. Apurado em (Mês / Ano)

10. Índice Desejado ao Final do P.P.A.

Fonte

1N

Obs: (*) informação preenchida apenas para natureza temporária.



Prefeitura Municipal de Santos Dumont
Estado de Minas Gerais
Identificação de Programas

Página: 21 de 34

Plano Plurianual 2026/2029

ENTIDADE.....: Prefeitura Municipal de Santos Dumont

01. Denominação

0033 - Transporte e Trânsito

02. Objetivo

Proporcionar ambientes seguros para pedestres e veículos, investindo em infraestrutura. Aprimorar a eficiência e acessibilidade do transporte público e modernizar a sinalização de trânsito.

03. Público Alvo

População em geral

04. Natureza

Contínua
 Temporária

05. Início Previsto (Mês / Ano) *

06. Fim Previsto (Mês / Ano) *

07. Indicadores

08. Índice Mais Recente

09. Apurado em (Mês / Ano)

10. Índice Desejado ao Final do P.P.A.

Fonte

1N

Obs: (*) informação preenchida apenas para natureza temporária.



ENTIDADE.....: Prefeitura Municipal de Santos Dumont

01. Denominação

0034 - Desenvolvimento do Turismo Local

02. Objetivo

Promover melhorias na infraestrutura dos destinos turísticos do município, valorizar e divulgar a cultura e história local, implementar e fortalecer parcerias estratégicas com foco na estruturação da atividade turística.

03. Público Alvo

População

04. Natureza

Contínua
 Temporária

05. Início Previsto (Mês / Ano) *

06. Fim Previsto (Mês / Ano) *

07. Indicadores

08. Índice Mais Recente

09. Apurado em (Mês / Ano)

10. Índice Desejado ao Final do P.P.A.

Fonte

Obs: (*) informação preenchida apenas para natureza temporária.



Prefeitura Municipal de Santos Dumont
Estado de Minas Gerais
Identificação de Programas

Página: 23 de 34

Plano Plurianual 2026/2029

ENTIDADE.....: Prefeitura Municipal de Santos Dumont

01. Denominação

0035 - Valorização da Cultura

02. Objetivo

Incentivar e promover o acesso, a produção, a valorização e a divulgação da cultura em suas diversas formas, visando a difusão das artes e a preservação dos bens culturais.

03. Público Alvo

População

04. Natureza

Contínua
 Temporária

05. Início Previsto (Mês / Ano) *

06. Fim Previsto (Mês / Ano) *

07. Indicadores

08. Índice Mais Recente

09. Apurado em (Mês / Ano)

10. Índice Desejado ao Final do P.P.A.

Fonte

Obs: (*) informação preenchida apenas para natureza temporária.



Prefeitura Municipal de Santos Dumont
Estado de Minas Gerais
Identificação de Programas

Página: 24 de 34

Plano Plurianual 2026/2029

ENTIDADE.....: Prefeitura Municipal de Santos Dumont

01. Denominação

0037 - Manutenção da Educação Especial

02. Objetivo

Garantir o acesso à educação para estudantes com deficiência, transtornos globais do desenvolvimento e altas habilidades ou superdotação, oferecendo atendimento educacional especializado por meio de recursos, adaptações e serviços que eliminem barreiras ao aprendizado.

03. Público Alvo

Alunos

04. Natureza

Contínua
 Temporária

05. Início Previsto (Mês / Ano) *

06. Fim Previsto (Mês / Ano) *

07. Indicadores

08. Índice Mais Recente

09. Apurado em (Mês / Ano)

10. Índice Desejado ao Final do P.P.A.

Fonte

Obs: (*) informação preenchida apenas para natureza temporária.



Prefeitura Municipal de Santos Dumont
Estado de Minas Gerais
Identificação de Programas

Página: 25 de 34

Plano Plurianual 2026/2029

ENTIDADE.....: Prefeitura Municipal de Santos Dumont

01. Denominação

9999 - Reserva de Contingência

02. Objetivo

Acobertar passivos contingentes e riscos fiscais

03. Público Alvo

Administração Pública.

04. Natureza

Contínua
 Temporária

05. Início Previsto (Mês / Ano) *

06. Fim Previsto (Mês / Ano) *

07. Indicadores

08. Índice Mais Recente

09. Apurado em (Mês / Ano)

10. Índice Desejado ao Final do P.P.A.

Fonte

1N

Obs: (*) informação preenchida apenas para natureza temporária.



ENTIDADE.....: Câmara Municipal de Santos Dumont

01. Denominação

0001 - Atuação Legislativa da Câmara de Vereadores

02. Objetivo

Apreciar proposições em geral, apurar fatos determinados, exercer a fiscalização e o controle externo dos órgãos e representantes do poder público e desempenhar as demais prerrogativas constitucionais legais e regimentais do órgão

03. Público Alvo

População

04. Natureza

Contínua
 Temporária

05. Início Previsto (Mês / Ano) *

06. Fim Previsto (Mês / Ano) *

07. Indicadores

08. Índice Mais Recente

09. Apurado em (Mês / Ano)

10. Índice Desejado ao Final do P.P.A.

Fonte

1N

Obs: (*) informação preenchida apenas para natureza temporária.



Prefeitura Municipal de Santos Dumont
Estado de Minas Gerais
Identificação de Programas

Página: 27 de 34

Plano Plurianual 2026/2029

ENTIDADE.....: Fundo Municipal de Saúde de Santos Dumont

01. Denominação

0003 - Apoio a Administração Pública

02. Objetivo

Desenvolver, implementar e executar ações e projetos de apoio ao desenvolvimento da administração pública, com aplicação consciente dos recursos, modernizando, fiscalizando e realizando o controle das atividades desenvolvidas.

03. Público Alvo

População

04. Natureza

Contínua
 Temporária

05. Início Previsto (Mês / Ano) *

06. Fim Previsto (Mês / Ano) *

07. Indicadores

08. Índice Mais Recente

09. Apurado em (Mês / Ano)

10. Índice Desejado ao Final do P.P.A.

Fonte

1N

Obs: (*) informação preenchida apenas para natureza temporária.



Prefeitura Municipal de Santos Dumont
Estado de Minas Gerais
Identificação de Programas

Página: 28 de 34

Plano Plurianual 2026/2029

ENTIDADE.....: Fundo Municipal de Saúde de Santos Dumont

01. Denominação

0014 - Atendimento Básico da Saúde

02. Objetivo

Manter estreita coordenação com órgão federal e estadual, visando da administração e o atendimento nas unidades de saúde e nos programas específicos com ênfase no atendimento básico.

03. Público Alvo

População

04. Natureza

Contínua
 Temporária

05. Início Previsto (Mês / Ano) *

06. Fim Previsto (Mês / Ano) *

07. Indicadores

08. Índice Mais Recente

09. Apurado em (Mês / Ano)

10. Índice Desejado ao Final do P.P.A.

Fonte

1N

Obs: (*) informação preenchida apenas para natureza temporária.



Prefeitura Municipal de Santos Dumont
Estado de Minas Gerais
Identificação de Programas

Página: 29 de 34

Plano Plurianual 2026/2029

ENTIDADE.....: Fundo Municipal de Saúde de Santos Dumont

01. Denominação

0015 - Saúde da Família

02. Objetivo

Cuidado com a saúde voltado para a promoção, prevenção e tratamento, com ênfase na família e na comunidade.

03. Público Alvo

População

04. Natureza

Contínua
 Temporária

05. Início Previsto (Mês / Ano) *

06. Fim Previsto (Mês / Ano) *

07. Indicadores

08. Índice Mais Recente

09. Apurado em (Mês / Ano)

10. Índice Desejado ao Final do P.P.A.

Fonte

1N

Obs: (*) informação preenchida apenas para natureza temporária.



ENTIDADE.....: Fundo Municipal de Saúde de Santos Dumont

01. Denominação

0016 - Vigilância Sanitária

02. Objetivo

É um conjunto de ações que tem como objetivo, eliminar, diminuir ou prevenir riscos à saúde e de intervir nos problemas sanitários decorrentes do ambiente, da produção e circulação de bens e da prestação de serviços do interesse da saúde. Abrange a prestação de serviços e o controle de bens de consumo que, direta ou indiretamente, se relacionam com a saúde, compreendidas todas as etapas e processos, da produção até o consumo e descarte.

03. Público Alvo

População.

04. Natureza

Contínua
 Temporária

05. Início Previsto (Mês / Ano) *

06. Fim Previsto (Mês / Ano) *

07. Indicadores

08. Índice Mais Recente

09. Apurado em (Mês / Ano)

10. Índice Desejado ao Final do P.P.A.

Fonte

1N

Obs: (*) informação preenchida apenas para natureza temporária.



Prefeitura Municipal de Santos Dumont
Estado de Minas Gerais
Identificação de Programas

Página: 31 de 34

Plano Plurianual 2026/2029

ENTIDADE.....: Fundo Municipal de Saúde de Santos Dumont

01. Denominação

0030 - Atendimento Media Alta Complexidade

02. Objetivo

Oferecer atendimentos especializados complementando a atenção básica, garantindo que cada membro da nossa comunidade tenha acesso a um atendimento integral elevando seu bem-estar.

03. Público Alvo

População em Geral.

04. Natureza

Contínua
 Temporária

05. Início Previsto (Mês / Ano) *

06. Fim Previsto (Mês / Ano) *

07. Indicadores

08. Índice Mais Recente

09. Apurado em (Mês / Ano)

10. Índice Desejado ao Final do P.P.A.

Fonte

1N

Obs: (*) informação preenchida apenas para natureza temporária.



Prefeitura Municipal de Santos Dumont
Estado de Minas Gerais
Identificação de Programas

Página: 32 de 34

Plano Plurianual 2026/2029

ENTIDADE.....: Fundo Municipal de Saúde de Santos Dumont

01. Denominação

0036 - Assistência Farmacêutica

02. Objetivo

A assistência farmacêutica é um conjunto de ações que visa garantir o acesso da população a medicamentos e seu uso racional, promovendo, protegendo e recuperando a saúde, tanto individual quanto coletiva.

03. Público Alvo

População

04. Natureza

Contínua
 Temporária

05. Início Previsto (Mês / Ano) *

06. Fim Previsto (Mês / Ano) *

07. Indicadores

08. Índice Mais Recente

09. Apurado em (Mês / Ano)

10. Índice Desejado ao Final do P.P.A.

Fonte

Obs: (*) informação preenchida apenas para natureza temporária.



ENTIDADE.....: Fundo Municipal de Saúde de Santos Dumont

01. Denominação

0038 - Vigilância em Saúde

02. Objetivo

Atuação no processo contínuo de coleta, consolidação e análise de dados, bem como a disseminação de informações sobre eventos relacionados à saúde subsidiando o planejamento e implementação de medidas de saúde pública, incluindo regulação, intervenção e atuação em condicionantes e determinantes da saúde, para a proteção e promoção da saúde da população, prevenção e controle de riscos, agravos e doenças, evidenciando sua complexidade, abrangência e importância no conjunto das políticas de saúde.

03. Público Alvo

População

04. Natureza

Contínua
 Temporária

05. Início Previsto (Mês / Ano) *

06. Fim Previsto (Mês / Ano) *

07. Indicadores

08. Índice Mais Recente

09. Apurado em (Mês / Ano)

10. Índice Desejado ao Final do P.P.A.

Fonte

Obs: (*) informação preenchida apenas para natureza temporária.



Prefeitura Municipal de Santos Dumont
Estado de Minas Gerais
Identificação de Programas

Página: 34 de 34

Plano Plurianual 2026/2029

ENTIDADE.....: Fundo Municipal de Assistência Social de Santos Dumont

01. Denominação

0027 - Assistência Social e Comunitária

02. Objetivo

Ações voltadas para o bem estar social, por meio de medidas que objetivem amparo e a proteção de pessoas ou grupos e se destinam a diminuir desequilíbrios sociais.

03. Público Alvo

População

04. Natureza

Contínua
 Temporária

05. Início Previsto (Mês / Ano) *

06. Fim Previsto (Mês / Ano) *

07. Indicadores

08. Índice Mais Recente

09. Apurado em (Mês / Ano)

10. Índice Desejado ao Final do P.P.A.

Fonte

1N

Obs: (*) informação preenchida apenas para natureza temporária.



PLANO PLURIANUAL

PROGRAMAS E AÇÕES POR SETOR DE GOVERNO

LEGISLATIVO

01.11	CÂMARA MUNICIPAL
--------------	-------------------------

PROGRAMA	0001	Atuação Legislativa da Câmara de Vereadores
-----------------	------	---

OBJETIVO : Apreciar proposições em geral, apurar fatos determinados, exercer a fiscalização e o controle externo dos órgãos e representantes do poder público e desempenhar as demais prerrogativas constitucionais legais e regimentais do órgão

AÇÃO	1.001	Equipamentos e Material Permanente p/ o corpo Legislativo
-------------	-------	---

PRODUTO / METAS	2026		2027		2028		2029	
	Físicas	Financeiras	Físicas	Financeiras	Físicas	Financeiras	Físicas	Financeiras
Equipamentos E Material Permanente	23,20 (%)	21.000,00	24,36 (%)	22.050,00	25,58 (%)	23.152,50	26,86 (%)	24.310,13
TOTAL		21.000,00		22.050,00		23.152,50		24.310,13

AÇÃO	1.002	Equip. Material Permanente P/ o departamento Administrativo
-------------	-------	---

PRODUTO / METAS	2026		2027		2028		2029	
	Físicas	Financeiras	Físicas	Financeiras	Físicas	Financeiras	Físicas	Financeiras
Equipamentos E Material Permanente	23,20 (%)	9.500,00	24,36 (%)	9.975,00	25,58 (%)	10.473,75	26,86 (%)	10.997,44
TOTAL		9.500,00		9.975,00		10.473,75		10.997,44



PLANO PLURIANUAL

PROGRAMAS E AÇÕES POR SETOR DE GOVERNO

LEGISLATIVO

01.11	CÂMARA MUNICIPAL
--------------	-------------------------

PROGRAMA	0001	Atuação Legislativa da Câmara de Vereadores
-----------------	------	---

OBJETIVO : Apreciar proposições em geral, apurar fatos determinados, exercer a fiscalização e o controle externo dos órgãos e representantes do poder público e desempenhar as demais prerrogativas constitucionais legais e regimentais do órgão

AÇÃO	1.003	Equip. Mat. Permanente p/ o Depart. de Planejamento e Cont. Contábil.
-------------	-------	---

PRODUTO / METAS	2026		2027		2028		2029	
	Físicas	Financeiras	Físicas	Financeiras	Físicas	Financeiras	Físicas	Financeiras
Equipamentos E Material Permanente	23,20 (%)	7.930,00	24,36 (%)	8.326,50	25,58 (%)	8.742,83	26,86 (%)	9.179,97
TOTAL		7.930,00		8.326,50		8.742,83		9.179,97

AÇÃO	1.004	Equip. e Mat. Permanentes p/ o Departamento Jurídico
-------------	-------	--

PRODUTO / METAS	2026		2027		2028		2029	
	Físicas	Financeiras	Físicas	Financeiras	Físicas	Financeiras	Físicas	Financeiras
Equipamentos E Material Permanente	23,20 (%)	7.951,00	24,36 (%)	8.348,55	25,58 (%)	8.765,98	26,86 (%)	9.204,28
TOTAL		7.951,00		8.348,55		8.765,98		9.204,28



PLANO PLURIANUAL

PROGRAMAS E AÇÕES POR SETOR DE GOVERNO

LEGISLATIVO

01.11	CÂMARA MUNICIPAL	
PROGRAMA	0001	Atuação Legislativa da Câmara de Vereadores
OBJETIVO : Apreciar proposições em geral, apurar fatos determinados, exercer a fiscalização e o controle externo dos órgãos e representantes do poder público e desempenhar as demais prerrogativas constitucionais legais e regimentais do órgão		
AÇÃO	2.001	Manutenção do Corpo Legislativo

PRODUTO / METAS	2026		2027		2028		2029	
	Físicas	Financeiras	Físicas	Financeiras	Físicas	Financeiras	Físicas	Financeiras
Vencimentos E Vantagens Fixas - Pessoal Civil	23,20 (%)	1.370.654,00	24,36 (%)	1.439.186,70	25,58 (%)	1.511.146,04	26,86 (%)	1.586.703,34
Obrigações Patronais	23,20 (%)	274.130,80	24,36 (%)	287.837,34	25,58 (%)	302.229,21	26,86 (%)	317.340,67
Diárias - Pessoal Civil	23,20 (%)	41.685,00	24,36 (%)	43.769,25	25,58 (%)	45.957,71	26,86 (%)	48.255,60
Material De Consumo	23,20 (%)	112.770,00	24,36 (%)	118.408,50	25,58 (%)	124.328,93	26,86 (%)	130.545,37
Passagens e Despesas com Locomoção	23,20 (%)	63.250,00	24,36 (%)	66.412,50	25,58 (%)	69.733,13	26,86 (%)	73.219,78
Outros Serviços De Terceiros - Pessoa Física	23,20 (%)	13.902,00	24,36 (%)	14.597,10	25,58 (%)	15.326,96	26,86 (%)	16.093,30
Outros Serviços De Terceiros - Pessoa Jurídica	23,20 (%)	6.951,00	24,36 (%)	7.298,55	25,58 (%)	7.663,48	26,86 (%)	8.046,65
Obrigações Tributárias e Contributivas	23,20 (%)	2.782,50	24,36 (%)	2.921,63	25,58 (%)	3.067,71	26,86 (%)	3.221,09
TOTAL		1.886.125,30		1.980.431,57		2.079.453,17		2.183.425,80



PLANO PLURIANUAL

PROGRAMAS E AÇÕES POR SETOR DE GOVERNO

LEGISLATIVO

01.11	CÂMARA MUNICIPAL	
PROGRAMA	0001	Atuação Legislativa da Câmara de Vereadores
OBJETIVO : Apreciar proposições em geral, apurar fatos determinados, exercer a fiscalização e o controle externo dos órgãos e representantes do poder público e desempenhar as demais prerrogativas constitucionais legais e regimentais do órgão		
AÇÃO	2.002	Manutenção das Atividades do Departamento Administrativo

PRODUTO / METAS	2026		2027		2028		2029	
	Físicas	Financeiras	Físicas	Financeiras	Físicas	Financeiras	Físicas	Financeiras
Vencimentos E Vantagens Fixas - Pessoal Civil	23,20 (%)	1.308.308,14	24,36 (%)	1.373.723,55	25,58 (%)	1.442.409,72	26,86 (%)	1.514.530,21
Obrigações Patronais	23,20 (%)	261.661,63	24,36 (%)	274.744,71	25,58 (%)	288.481,95	26,86 (%)	302.906,04
Outras Despesas Variáveis - Pessoal Civil	23,20 (%)	10.800,00	24,36 (%)	11.340,00	25,58 (%)	11.907,00	26,86 (%)	12.502,35
Diárias - Pessoal Civil	23,20 (%)	15.000,00	24,36 (%)	15.750,00	25,58 (%)	16.537,50	26,86 (%)	17.364,38
Material De Consumo	23,20 (%)	258.793,50	24,36 (%)	271.733,18	25,58 (%)	285.319,83	26,86 (%)	299.585,83
Passagens e Despesas com Locomoção	23,20 (%)	15.800,00	24,36 (%)	16.590,00	25,58 (%)	17.419,50	26,86 (%)	18.290,48
Outros Serviços De Terceiros - Pessoa Física	23,20 (%)	48.646,50	24,36 (%)	51.078,83	25,58 (%)	53.632,77	26,86 (%)	56.314,40
Outros Serviços De Terceiros - Pessoa Jurídica	23,20 (%)	348.862,50	24,36 (%)	366.305,63	25,58 (%)	384.620,91	26,86 (%)	403.851,95
Serviços de Tecnologia da Informação e Comunicação - Pessoa Jurídica	23,20 (%)	237.000,00	24,36 (%)	248.850,00	25,58 (%)	261.292,50	26,86 (%)	274.357,13
Auxílio - Alimentação	23,20 (%)	57.240,00	24,36 (%)	60.102,00	25,58 (%)	63.107,10	26,86 (%)	66.262,46
Obrigações Tributárias e Contributivas	23,20 (%)	3.970,00	24,36 (%)	4.168,50	25,58 (%)	4.376,93	26,86 (%)	4.595,77
Despesas de Exercícios Anteriores	23,20 (%)	6.951,00	24,36 (%)	7.298,55	25,58 (%)	7.663,48	26,86 (%)	8.046,65
Indenizações e Restituições	23,20 (%)	6.951,00	24,36 (%)	7.298,55	25,58 (%)	7.663,48	26,86 (%)	8.046,65
TOTAL		2.579.984,27		2.708.983,50		2.844.432,67		2.986.654,30



PLANO PLURIANUAL

PROGRAMAS E AÇÕES POR SETOR DE GOVERNO

LEGISLATIVO

01.11	CÂMARA MUNICIPAL
--------------	-------------------------

PROGRAMA	0001	Atuação Legislativa da Câmara de Vereadores
-----------------	------	---

OBJETIVO : Apreciar proposições em geral, apurar fatos determinados, exercer a fiscalização e o controle externo dos órgãos e representantes do poder público e desempenhar as demais prerrogativas constitucionais legais e regimentais do órgão

AÇÃO	2.003	Divulgação Institucional e Oficial
-------------	-------	------------------------------------

PRODUTO / METAS	2026		2027		2028		2029	
	Físicas	Financeiras	Físicas	Financeiras	Físicas	Financeiras	Físicas	Financeiras
Outros Serviços De Terceiros - Pessoa Jurídica	23,20 (%)	168.000,00	24,36 (%)	176.400,00	25,58 (%)	185.220,00	26,86 (%)	194.481,00
TOTAL		168.000,00		176.400,00		185.220,00		194.481,00

AÇÃO	2.004	Custeio de Assessoria para o corpo Legislativo
-------------	-------	--

PRODUTO / METAS	2026		2027		2028		2029	
	Físicas	Financeiras	Físicas	Financeiras	Físicas	Financeiras	Físicas	Financeiras
Vencimentos E Vantagens Fixas - Pessoal Civil	23,20 (%)	1.754.452,56	24,36 (%)	1.842.175,19	25,58 (%)	1.934.283,95	26,86 (%)	2.030.998,14
Obrigações Patronais	23,20 (%)	350.890,51	24,36 (%)	368.435,04	25,58 (%)	386.856,79	26,86 (%)	406.199,63
Diárias - Pessoal Civil	23,20 (%)	8.337,00	24,36 (%)	8.753,85	25,58 (%)	9.191,54	26,86 (%)	9.651,12
Material De Consumo	23,20 (%)	4.168,50	24,36 (%)	4.376,93	25,58 (%)	4.595,77	26,86 (%)	4.825,56
Passagens e Despesas com Locomoção	23,20 (%)	6.951,00	24,36 (%)	7.298,55	25,58 (%)	7.663,48	26,86 (%)	8.046,65
Outros Serviços De Terceiros - Pessoa Física	23,20 (%)	6.951,00	24,36 (%)	7.298,55	25,58 (%)	7.663,48	26,86 (%)	8.046,65
Outros Serviços De Terceiros - Pessoa Jurídica	23,20 (%)	6.951,00	24,36 (%)	7.298,55	25,58 (%)	7.663,48	26,86 (%)	8.046,65
Auxílio - Alimentação	23,20 (%)	127.200,00	24,36 (%)	133.560,00	25,58 (%)	140.238,00	26,86 (%)	147.249,90
Obrigações Tributárias e Contributivas	23,20 (%)	2.600,00	24,36 (%)	2.730,00	25,58 (%)	2.866,50	26,86 (%)	3.009,83
Indenizações e Restituições	23,20 (%)	6.620,00	24,36 (%)	6.951,00	25,58 (%)	7.298,55	26,86 (%)	7.663,48
TOTAL		2.275.121,57		2.388.877,66		2.508.321,54		2.633.737,61



PLANO PLURIANUAL

PROGRAMAS E AÇÕES POR SETOR DE GOVERNO

LEGISLATIVO

01.11	CÂMARA MUNICIPAL
--------------	-------------------------

PROGRAMA	0001	Atuação Legislativa da Câmara de Vereadores
-----------------	------	---

OBJETIVO : Apreciar proposições em geral, apurar fatos determinados, exercer a fiscalização e o controle externo dos órgãos e representantes do poder público e desempenhar as demais prerrogativas constitucionais legais e regimentais do órgão

AÇÃO	2.005	Manutenção de Homenagens, Recepções e Festividades
-------------	-------	--

PRODUTO / METAS	2026		2027		2028		2029	
	Físicas	Financeiras	Físicas	Financeiras	Físicas	Financeiras	Físicas	Financeiras
Premiações Cult., Artíst., Cient., Desp. e Outras	23,20 (%)	13.860,00	24,36 (%)	14.553,00	25,58 (%)	15.280,65	26,86 (%)	16.044,68
Outros Serviços De Terceiros - Pessoa Física	23,20 (%)	3.970,00	24,36 (%)	4.168,50	25,58 (%)	4.376,93	26,86 (%)	4.595,77
Outros Serviços De Terceiros - Pessoa Jurídica	23,20 (%)	40.900,00	24,36 (%)	42.945,00	25,58 (%)	45.092,25	26,86 (%)	47.346,86
Obrigações Tributárias e Contributivas	23,20 (%)	500,00	24,36 (%)	525,00	25,58 (%)	551,25	26,86 (%)	578,81
TOTAL		59.230,00		62.191,50		65.301,08		68.566,12

AÇÃO	2.006	Manut. das Atividades do Depart. de Planejamento e Controle Contábil
-------------	-------	--

PRODUTO / METAS	2026		2027		2028		2029	
	Físicas	Financeiras	Físicas	Financeiras	Físicas	Financeiras	Físicas	Financeiras
Vencimentos E Vantagens Fixas - Pessoal Civil	23,20 (%)	245.292,28	24,36 (%)	257.556,89	25,58 (%)	270.434,74	26,86 (%)	283.956,48
Obrigações Patronais	23,20 (%)	49.058,46	24,36 (%)	51.511,38	25,58 (%)	54.086,95	26,86 (%)	56.791,30
Outras Despesas Variáveis - Pessoal Civil	23,20 (%)	1.320,00	24,36 (%)	1.386,00	25,58 (%)	1.455,30	26,86 (%)	1.528,07
Diárias - Pessoal Civil	23,20 (%)	6.951,00	24,36 (%)	7.298,55	25,58 (%)	7.663,48	26,86 (%)	8.046,65
Material De Consumo	23,20 (%)	1.386,00	24,36 (%)	1.455,30	25,58 (%)	1.528,07	26,86 (%)	1.604,47
Passagens e Despesas com Locomoção	23,20 (%)	3.970,00	24,36 (%)	4.168,50	25,58 (%)	4.376,93	26,86 (%)	4.595,77
Serviços De Consultoria	23,20 (%)	90.000,00	24,36 (%)	94.500,00	25,58 (%)	99.225,00	26,86 (%)	104.186,25
Outros Serviços De Terceiros - Pessoa Física	23,20 (%)	1.320,00	24,36 (%)	1.386,00	25,58 (%)	1.455,30	26,86 (%)	1.528,07
Outros Serviços De Terceiros - Pessoa Jurídica	23,20 (%)	1.320,00	24,36 (%)	1.386,00	25,58 (%)	1.455,30	26,86 (%)	1.528,07
Auxílio - Alimentação	23,20 (%)	6.360,00	24,36 (%)	6.678,00	25,58 (%)	7.011,90	26,86 (%)	7.362,50
Obrigações Tributárias e Contributivas	23,20 (%)	1.320,00	24,36 (%)	1.386,00	25,58 (%)	1.455,30	26,86 (%)	1.528,07
Indenizações e Restituições	23,20 (%)	2.380,00	24,36 (%)	2.499,00	25,58 (%)	2.623,95	26,86 (%)	2.755,15



PLANO PLURIANUAL

PROGRAMAS E AÇÕES POR SETOR DE GOVERNO

LEGISLATIVO

01.11	CÂMARA MUNICIPAL
--------------	-------------------------

PROGRAMA	0001	Atuação Legislativa da Câmara de Vereadores
-----------------	------	---

OBJETIVO : Apreciar proposições em geral, apurar fatos determinados, exercer a fiscalização e o controle externo dos órgãos e representantes do poder público e desempenhar as demais prerrogativas constitucionais legais e regimentais do órgão

TOTAL		410.677,74		431.211,62		452.772,22		475.410,85
-------	--	------------	--	------------	--	------------	--	------------

AÇÃO	2.007	Manutenção das Atividades do departamento Jurídico
-------------	-------	--

PRODUTO / METAS	2026		2027		2028		2029	
	Físicas	Financeiras	Físicas	Financeiras	Físicas	Financeiras	Físicas	Financeiras
Vencimentos E Vantagens Fixas - Pessoal Civil	23,20 (%)	310.948,19	24,36 (%)	326.495,60	25,58 (%)	342.820,38	26,86 (%)	359.961,40
Obrigações Patronais	23,20 (%)	62.189,64	24,36 (%)	65.299,12	25,58 (%)	68.564,08	26,86 (%)	71.992,28
Outras Despesas Variáveis - Pessoal Civil	23,20 (%)	6.951,00	24,36 (%)	7.298,55	25,58 (%)	7.663,48	26,86 (%)	8.046,65
Diárias - Pessoal Civil	23,20 (%)	6.620,00	24,36 (%)	6.951,00	25,58 (%)	7.298,55	26,86 (%)	7.663,48
Material De Consumo	23,20 (%)	1.320,00	24,36 (%)	1.386,00	25,58 (%)	1.455,30	26,86 (%)	1.528,07
Passagens e Despesas com Locomoção	23,20 (%)	1.980,00	24,36 (%)	2.079,00	25,58 (%)	2.182,95	26,86 (%)	2.292,10
Serviços De Consultoria	23,20 (%)	13.000,00	24,36 (%)	13.650,00	25,58 (%)	14.332,50	26,86 (%)	15.049,13
Outros Serviços De Terceiros - Pessoa Física	23,20 (%)	1.320,00	24,36 (%)	1.386,00	25,58 (%)	1.455,30	26,86 (%)	1.528,07
Outros Serviços De Terceiros - Pessoa Jurídica	23,20 (%)	1.320,00	24,36 (%)	1.386,00	25,58 (%)	1.455,30	26,86 (%)	1.528,07
Auxílio - Alimentação	23,20 (%)	6.360,00	24,36 (%)	6.678,00	25,58 (%)	7.011,90	26,86 (%)	7.362,50
Obrigações Tributárias e Contributivas	23,20 (%)	1.320,00	24,36 (%)	1.386,00	25,58 (%)	1.455,30	26,86 (%)	1.528,07
Indenizações e Restituições	23,20 (%)	1.000,00	24,36 (%)	1.050,00	25,58 (%)	1.102,50	26,86 (%)	1.157,63
TOTAL		414.328,83		435.045,27		456.797,54		479.637,45



PLANO PLURIANUAL

PROGRAMAS E AÇÕES POR SETOR DE GOVERNO

EXECUTIVO

02.21	GABINETE DO PREFEITO	
--------------	-----------------------------	--

PROGRAMA	0002	Representação Política e Social do Executivo
-----------------	------	--

OBJETIVO : Criar meios de ampliação, divulgação e execução das políticas públicas do município para garantir o atendimento das necessidades da população.

AÇÃO	1.005	Aquisição de Equip. e Material Permanente para o Gabinete do Prefeito
-------------	-------	---

PRODUTO / METAS	2026		2027		2028		2029	
	Físicas	Financeiras	Físicas	Financeiras	Físicas	Financeiras	Físicas	Financeiras
Equipamentos E Material Permanente	23,20 (%)	20.000,00	24,36 (%)	21.000,00	25,58 (%)	22.050,00	26,86 (%)	23.152,50
TOTAL		20.000,00		21.000,00		22.050,00		23.152,50

AÇÃO	2.008	Subsídio aos Agentes Políticos
-------------	-------	--------------------------------

PRODUTO / METAS	2026		2027		2028		2029	
	Físicas	Financeiras	Físicas	Financeiras	Físicas	Financeiras	Físicas	Financeiras
Vencimentos E Vantagens Fixas - Pessoal Civil	23,20 (%)	565.000,00	24,36 (%)	593.250,00	25,58 (%)	622.912,50	26,86 (%)	654.058,13
TOTAL		565.000,00		593.250,00		622.912,50		654.058,13



PLANO PLURIANUAL

PROGRAMAS E AÇÕES POR SETOR DE GOVERNO

EXECUTIVO

02.21	GABINETE DO PREFEITO	
PROGRAMA	0002	Representação Política e Social do Executivo
OBJETIVO : Criar meios de ampliação, divulgação e execução das políticas públicas do município para garantir o atendimento das necessidades da população.		
AÇÃO	2.009	Manutenção das Atividades do Gabinete do Prefeito

PRODUTO / METAS	2026		2027		2028		2029	
	Físicas	Financeiras	Físicas	Financeiras	Físicas	Financeiras	Físicas	Financeiras
Vencimentos E Vantagens Fixas - Pessoal Civil	23,20 (%)	360.000,00	24,36 (%)	378.000,00	25,58 (%)	396.900,00	26,86 (%)	416.745,00
Diárias - Pessoal Civil	23,20 (%)	17.600,00	24,36 (%)	18.480,00	25,58 (%)	19.404,00	26,86 (%)	20.374,20
Material De Consumo	23,20 (%)	40.000,00	24,36 (%)	42.000,00	25,58 (%)	44.100,00	26,86 (%)	46.305,00
Outros Serviços De Terceiros - Pessoa Física	23,20 (%)	8.580,00	24,36 (%)	9.009,00	25,58 (%)	9.459,45	26,86 (%)	9.932,42
Outros Serviços De Terceiros - Pessoa Jurídica	23,20 (%)	44.000,00	24,36 (%)	46.200,00	25,58 (%)	48.510,00	26,86 (%)	50.935,50
Auxílio - Alimentação	23,20 (%)	5.000,00	24,36 (%)	5.250,00	25,58 (%)	5.512,50	26,86 (%)	5.788,13
TOTAL		475.180,00		498.939,00		523.885,95		550.080,25



PLANO PLURIANUAL

PROGRAMAS E AÇÕES POR SETOR DE GOVERNO

EXECUTIVO

02.21	GABINETE DO PREFEITO	
-------	----------------------	--

PROGRAMA	0002	Representação Política e Social do Executivo
----------	------	--

OBJETIVO : Criar meios de ampliação, divulgação e execução das políticas públicas do município para garantir o atendimento das necessidades da população.

AÇÃO	2.013	Recepções, Hospedagens e Festividades
------	-------	---------------------------------------

PRODUTO / METAS	2026		2027		2028		2029	
	Físicas	Financeiras	Físicas	Financeiras	Físicas	Financeiras	Físicas	Financeiras
Outros Serviços De Terceiros - Pessoa Jurídica	23,20 (%)	60.000,00	24,36 (%)	63.000,00	25,58 (%)	66.150,00	26,86 (%)	69.457,50
TOTAL		60.000,00		63.000,00		66.150,00		69.457,50



PLANO PLURIANUAL

PROGRAMAS E AÇÕES POR SETOR DE GOVERNO

EXECUTIVO

02.21	GABINETE DO PREFEITO	
PROGRAMA	0031	Defesa Civil Municipal
OBJETIVO : Proteger a população e o patrimônio em situações de desastres naturais, acidentes ou emergências. Atuar na identificação de áreas de risco, elaborar planos de contingência e promover ações educativas para a população.		
AÇÃO	2.051	Manutenção dos Serviços da Defesa Civil

PRODUTO / METAS	2026		2027		2028		2029	
	Físicas	Financeiras	Físicas	Financeiras	Físicas	Financeiras	Físicas	Financeiras
Diárias - Pessoal Civil	23,20 (%)	2.000,00	24,36 (%)	2.100,00	25,58 (%)	2.205,00	26,86 (%)	2.315,25
Material De Consumo	23,20 (%)	55.000,00	24,36 (%)	57.750,00	25,58 (%)	60.637,50	26,86 (%)	63.669,37
Outros Serviços De Terceiros - Pessoa Física	23,20 (%)	7.920,00	24,36 (%)	8.316,00	25,58 (%)	8.731,80	26,86 (%)	9.168,39
Outros Serviços De Terceiros - Pessoa Jurídica	23,20 (%)	55.000,00	24,36 (%)	57.750,00	25,58 (%)	60.637,50	26,86 (%)	63.669,37
Serviços de Tecnologia da Informação e Comunicação - Pessoa Jurídica	23,20 (%)	1.650,00	24,36 (%)	1.732,50	25,58 (%)	1.819,12	26,86 (%)	1.910,07
TOTAL		121.570,00		127.648,50		134.030,92		140.732,45



PLANO PLURIANUAL

PROGRAMAS E AÇÕES POR SETOR DE GOVERNO

EXECUTIVO

02.22	PROCURADORIA JURÍDICA	
--------------	------------------------------	--

PROGRAMA	0004	Procuradoria Jurídica
-----------------	------	-----------------------

OBJETIVO : Garantir que os atos administrativos estejam dentro da legalidade, prevenindo ilegalidades e desperdício de recursos públicos.

AÇÃO	1.006	Aquisição de Equip. e Material Permanente para o Setor Jurídico
-------------	-------	---

PRODUTO / METAS	2026		2027		2028		2029	
	Físicas	Financeiras	Físicas	Financeiras	Físicas	Financeiras	Físicas	Financeiras
Equipamentos E Material Permanente	23,20 (%)	20.000,00	24,36 (%)	21.000,00	25,58 (%)	22.050,00	26,86 (%)	23.152,50
TOTAL		20.000,00		21.000,00		22.050,00		23.152,50

AÇÃO	2.012	Manutenção da Procuradoria Jurídica
-------------	-------	-------------------------------------

PRODUTO / METAS	2026		2027		2028		2029	
	Físicas	Financeiras	Físicas	Financeiras	Físicas	Financeiras	Físicas	Financeiras
Vencimentos E Vantagens Fixas - Pessoal Civil	23,20 (%)	770.000,00	24,36 (%)	808.500,00	25,58 (%)	848.925,00	26,86 (%)	891.371,25
Sentenças Judiciais	23,20 (%)	2.000.000,00	24,36 (%)	2.100.000,00	25,58 (%)	2.205.000,00	26,86 (%)	2.315.250,00
Diárias - Pessoal Civil	23,20 (%)	5.000,00	24,36 (%)	5.250,00	25,58 (%)	5.512,50	26,86 (%)	5.788,13
Material De Consumo	23,20 (%)	5.000,00	24,36 (%)	5.250,00	25,58 (%)	5.512,50	26,86 (%)	5.788,13
Serviços De Consultoria	23,20 (%)	8.360,00	24,36 (%)	8.778,00	25,58 (%)	9.216,90	26,86 (%)	9.677,74
Outros Serviços De Terceiros - Pessoa Jurídica	23,20 (%)	15.000,00	24,36 (%)	15.750,00	25,58 (%)	16.537,50	26,86 (%)	17.364,38
Serviços de Tecnologia da Informação e Comunicação - Pessoa Jurídica	23,20 (%)	5.000,00	24,36 (%)	5.250,00	25,58 (%)	5.512,50	26,86 (%)	5.788,13
Sentenças Judiciais	23,20 (%)	350.000,00	24,36 (%)	367.500,00	25,58 (%)	385.875,00	26,86 (%)	405.168,75
TOTAL		3.158.360,00		3.316.278,00		3.482.091,90		3.656.196,51



PLANO PLURIANUAL

PROGRAMAS E AÇÕES POR SETOR DE GOVERNO

EXECUTIVO

02.23	SECRETARIA DE ADMINISTRAÇÃO
--------------	------------------------------------

PROGRAMA	0000	Encargos Especiais
-----------------	------	--------------------

OBJETIVO : Gastos e responsabilidades financeiras que o governo assume, para manter suas atividades e cumprir suas funções, como garantir serviços públicos, investir em desenvolvimento e atender às necessidades da sociedade.

AÇÃO	2.030	Contribuições ao PASEP
-------------	-------	------------------------

PRODUTO / METAS	2026		2027		2028		2029	
	Físicas	Financeiras	Físicas	Financeiras	Físicas	Financeiras	Físicas	Financeiras
Obrigações Tributárias e Contributivas	23,20 (%)	2.020.000,00	24,36 (%)	2.121.000,00	25,58 (%)	2.227.050,00	26,86 (%)	2.338.402,50
TOTAL		2.020.000,00		2.121.000,00		2.227.050,00		2.338.402,50



PLANO PLURIANUAL

PROGRAMAS E AÇÕES POR SETOR DE GOVERNO

EXECUTIVO

02.23	SECRETARIA DE ADMINISTRAÇÃO	
--------------	------------------------------------	--

PROGRAMA	0002	Representação Política e Social do Executivo
-----------------	------	--

OBJETIVO : Criar meios de ampliação, divulgação e execução das políticas públicas do município para garantir o atendimento das necessidades da população.

AÇÃO	2.023	Manutenção do Convênio com a Polícia Militar
-------------	-------	--

PRODUTO / METAS	2026		2027		2028		2029	
	Físicas	Financeiras	Físicas	Financeiras	Físicas	Financeiras	Físicas	Financeiras
Contribuições	23,20 (%)	144.650,00	24,36 (%)	151.882,50	25,58 (%)	159.476,62	26,86 (%)	167.450,45
TOTAL		144.650,00		151.882,50		159.476,62		167.450,45

AÇÃO	2.024	Manutenção de Convênio com a Polícia Civil
-------------	-------	--

PRODUTO / METAS	2026		2027		2028		2029	
	Físicas	Financeiras	Físicas	Financeiras	Físicas	Financeiras	Físicas	Financeiras
Contribuições	23,20 (%)	145.000,00	24,36 (%)	152.250,00	25,58 (%)	159.862,50	26,86 (%)	167.855,63
TOTAL		145.000,00		152.250,00		159.862,50		167.855,63



PLANO PLURIANUAL

PROGRAMAS E AÇÕES POR SETOR DE GOVERNO

EXECUTIVO

02.23	SECRETARIA DE ADMINISTRAÇÃO	
--------------	------------------------------------	--

PROGRAMA	0002	Representação Política e Social do Executivo
-----------------	------	--

OBJETIVO : Criar meios de ampliação, divulgação e execução das políticas públicas do município para garantir o atendimento das necessidades da população.

AÇÃO	2.025	Parceria com o Programa PROERD.
-------------	-------	---------------------------------

PRODUTO / METAS	2026		2027		2028		2029	
	Físicas	Financeiras	Físicas	Financeiras	Físicas	Financeiras	Físicas	Financeiras
Contribuições	23,20 (%)	14.500,79	24,36 (%)	15.225,82	25,58 (%)	15.987,11	26,86 (%)	16.786,46
TOTAL		14.500,79		15.225,82		15.987,11		16.786,46

AÇÃO	2.027	Convênio com Conselho Municipal de Segurança Pública
-------------	-------	--

PRODUTO / METAS	2026		2027		2028		2029	
	Físicas	Financeiras	Físicas	Financeiras	Físicas	Financeiras	Físicas	Financeiras
Contribuições	23,20 (%)	275.000,00	24,36 (%)	288.750,00	25,58 (%)	303.187,50	26,86 (%)	318.346,87
TOTAL		275.000,00		288.750,00		303.187,50		318.346,87



PLANO PLURIANUAL

PROGRAMAS E AÇÕES POR SETOR DE GOVERNO

EXECUTIVO

02.23	SECRETARIA DE ADMINISTRAÇÃO
--------------	------------------------------------

PROGRAMA	0002	Representação Política e Social do Executivo
-----------------	------	--

OBJETIVO : Criar meios de ampliação, divulgação e execução das políticas públicas do município para garantir o atendimento das necessidades da população.

AÇÃO	2.266	Contribuição p/ Associações, Confederações e Consórcios
-------------	-------	---

PRODUTO / METAS	2026		2027		2028		2029	
	Físicas	Financeiras	Físicas	Financeiras	Físicas	Financeiras	Físicas	Financeiras
Contribuições	23,20 (%)	50.000,00	24,36 (%)	52.500,00	25,58 (%)	55.125,00	26,86 (%)	57.881,25
TOTAL		50.000,00		52.500,00		55.125,00		57.881,25



PLANO PLURIANUAL

PROGRAMAS E AÇÕES POR SETOR DE GOVERNO

EXECUTIVO

02.23	SECRETARIA DE ADMINISTRAÇÃO	
--------------	------------------------------------	--

PROGRAMA	0003	Apoio a Administração Pública
-----------------	------	-------------------------------

OBJETIVO : Desenvolver, implementar e executar ações e projetos de apoio ao desenvolvimento da administração pública, com aplicação consciente dos recursos, modernizando, fiscalizando e realizando o controle das atividades desenvolvidas.

AÇÃO	1.007	Aquisição de Equip e Material Permanente p/ Secretaria Administração
-------------	-------	--

PRODUTO / METAS	2026		2027		2028		2029	
	Físicas	Financeiras	Físicas	Financeiras	Físicas	Financeiras	Físicas	Financeiras
Equipamentos E Material Permanente	23,20 (%)	40.000,00	24,36 (%)	42.000,00	25,58 (%)	44.100,00	26,86 (%)	46.305,00
TOTAL		40.000,00		42.000,00		44.100,00		46.305,00

AÇÃO	2.016	Manutenção da Secretaria Municipal de Administração
-------------	-------	---

PRODUTO / METAS	2026		2027		2028		2029	
	Físicas	Financeiras	Físicas	Financeiras	Físicas	Financeiras	Físicas	Financeiras
Contratação por Tempo Determinado	23,20 (%)	370.000,00	24,36 (%)	388.500,00	25,58 (%)	407.925,00	26,86 (%)	428.321,25
Vencimentos E Vantagens Fixas - Pessoal Civil	23,20 (%)	3.000.000,00	24,36 (%)	3.150.000,00	25,58 (%)	3.307.500,00	26,86 (%)	3.472.875,00
Outras Despesas Variáveis - Pessoal Civil	23,20 (%)	90.000,00	24,36 (%)	94.500,00	25,58 (%)	99.225,00	26,86 (%)	104.186,25
Indenizações E Restituições Trabalhistas	23,20 (%)	1.000.000,00	24,36 (%)	1.050.000,00	25,58 (%)	1.102.500,00	26,86 (%)	1.157.625,00
Diárias - Pessoal Civil	23,20 (%)	11.000,00	24,36 (%)	11.550,00	25,58 (%)	12.127,50	26,86 (%)	12.733,87
Material De Consumo	23,20 (%)	200.000,00	24,36 (%)	210.000,00	25,58 (%)	220.500,00	26,86 (%)	231.525,00
Premiações Cult., Artíst., Cient., Desp. e Outras	23,20 (%)	8.800,00	24,36 (%)	9.240,00	25,58 (%)	9.702,00	26,86 (%)	10.187,10
Passagens e Despesas com Locomoção	23,20 (%)	4.950,00	24,36 (%)	5.197,50	25,58 (%)	5.457,37	26,86 (%)	5.730,23
Outros Serviços De Terceiros - Pessoa Física	23,20 (%)	10.000,00	24,36 (%)	10.500,00	25,58 (%)	11.025,00	26,86 (%)	11.576,25
Outros Serviços De Terceiros - Pessoa Jurídica	23,20 (%)	300.000,00	24,36 (%)	315.000,00	25,58 (%)	330.750,00	26,86 (%)	347.287,50
Serviços de Tecnologia da Informação e Comunicação - Pessoa Jurídica	23,20 (%)	180.000,00	24,36 (%)	189.000,00	25,58 (%)	198.450,00	26,86 (%)	208.372,50
Auxílio - Alimentação	23,20 (%)	5.000,00	24,36 (%)	5.250,00	25,58 (%)	5.512,50	26,86 (%)	5.788,13
Indenizações e Restituições	23,20 (%)	8.250,00	24,36 (%)	8.662,50	25,58 (%)	9.095,62	26,86 (%)	9.550,40
TOTAL		5.188.000,00		5.447.400,00		5.719.769,99		6.005.758,48



PLANO PLURIANUAL

PROGRAMAS E AÇÕES POR SETOR DE GOVERNO

EXECUTIVO

02.23	SECRETARIA DE ADMINISTRAÇÃO	
--------------	------------------------------------	--

PROGRAMA	0003	Apoio a Administração Pública
-----------------	------	-------------------------------

OBJETIVO : Desenvolver, implementar e executar ações e projetos de apoio ao desenvolvimento da administração pública, com aplicação consciente dos recursos, modernizando, fiscalizando e realizando o controle das atividades desenvolvidas.

AÇÃO	2.017	Bolsa a Estagiários
-------------	-------	---------------------

PRODUTO / METAS	2026		2027		2028		2029	
	Físicas	Financeiras	Físicas	Financeiras	Físicas	Financeiras	Físicas	Financeiras
Outros Serviços De Terceiros - Pessoa Física	23,20 (%)	165.000,00	24,36 (%)	173.250,00	25,58 (%)	181.912,50	26,86 (%)	191.008,12
TOTAL		165.000,00		173.250,00		181.912,50		191.008,12

AÇÃO	2.018	Divulgação de Atos Oficiais e de Utilidade Pública
-------------	-------	--

PRODUTO / METAS	2026		2027		2028		2029	
	Físicas	Financeiras	Físicas	Financeiras	Físicas	Financeiras	Físicas	Financeiras
Outros Serviços De Terceiros - Pessoa Jurídica	23,20 (%)	200.000,00	24,36 (%)	210.000,00	25,58 (%)	220.500,00	26,86 (%)	231.525,00
TOTAL		200.000,00		210.000,00		220.500,00		231.525,00



PLANO PLURIANUAL

PROGRAMAS E AÇÕES POR SETOR DE GOVERNO

EXECUTIVO

02.23	SECRETARIA DE ADMINISTRAÇÃO	
--------------	------------------------------------	--

PROGRAMA	0003	Apoio a Administração Pública
-----------------	------	-------------------------------

OBJETIVO : Desenvolver, implementar e executar ações e projetos de apoio ao desenvolvimento da administração pública, com aplicação consciente dos recursos, modernizando, fiscalizando e realizando o controle das atividades desenvolvidas.

AÇÃO	2.019	Contribuições Sociais sobre Prestadores de Serviços
-------------	-------	---

PRODUTO / METAS	2026		2027		2028		2029	
	Físicas	Financeiras	Físicas	Financeiras	Físicas	Financeiras	Físicas	Financeiras
Obrigações Tributárias e Contributivas	23,20 (%)	60.000,00	24,36 (%)	63.000,00	25,58 (%)	66.150,00	26,86 (%)	69.457,50
TOTAL		60.000,00		63.000,00		66.150,00		69.457,50

AÇÃO	2.020	Convênio com o Município de Antônio Carlos
-------------	-------	--

PRODUTO / METAS	2026		2027		2028		2029	
	Físicas	Financeiras	Físicas	Financeiras	Físicas	Financeiras	Físicas	Financeiras
Contribuições	23,20 (%)	48.400,00	24,36 (%)	50.820,00	25,58 (%)	53.361,00	26,86 (%)	56.029,05
TOTAL		48.400,00		50.820,00		53.361,00		56.029,05



PLANO PLURIANUAL

PROGRAMAS E AÇÕES POR SETOR DE GOVERNO

EXECUTIVO

02.23	SECRETARIA DE ADMINISTRAÇÃO	
--------------	------------------------------------	--

PROGRAMA	0003	Apoio a Administração Pública
-----------------	------	-------------------------------

OBJETIVO : Desenvolver, implementar e executar ações e projetos de apoio ao desenvolvimento da administração pública, com aplicação consciente dos recursos, modernizando, fiscalizando e realizando o controle das atividades desenvolvidas.

AÇÃO	2.021	Termo Colab e /ou Fomento com Entidades Priv. sem Fins Lucrativos
-------------	-------	---

PRODUTO / METAS	2026		2027		2028		2029	
	Físicas	Financeiras	Físicas	Financeiras	Físicas	Financeiras	Físicas	Financeiras
Subvenções Sociais	23,20 (%)	235.000,00	24,36 (%)	246.750,00	25,58 (%)	259.087,50	26,86 (%)	272.041,88
TOTAL		235.000,00		246.750,00		259.087,50		272.041,88

AÇÃO	2.022	Manutenção do Convênio c/ Junta do Serviço Militar
-------------	-------	--

PRODUTO / METAS	2026		2027		2028		2029	
	Físicas	Financeiras	Físicas	Financeiras	Físicas	Financeiras	Físicas	Financeiras
Vencimentos E Vantagens Fixas - Pessoal Civil	23,20 (%)	50.000,00	24,36 (%)	52.500,00	25,58 (%)	55.125,00	26,86 (%)	57.881,25
TOTAL		50.000,00		52.500,00		55.125,00		57.881,25



PLANO PLURIANUAL

PROGRAMAS E AÇÕES POR SETOR DE GOVERNO

EXECUTIVO

02.23	SECRETARIA DE ADMINISTRAÇÃO	
--------------	------------------------------------	--

PROGRAMA	0003	Apoio a Administração Pública
-----------------	------	-------------------------------

OBJETIVO : Desenvolver, implementar e executar ações e projetos de apoio ao desenvolvimento da administração pública, com aplicação consciente dos recursos, modernizando, fiscalizando e realizando o controle das atividades desenvolvidas.

AÇÃO	2.028	Manutenção Encargos Patronais
-------------	-------	-------------------------------

PRODUTO / METAS	2026		2027		2028		2029	
	Físicas	Financeiras	Físicas	Financeiras	Físicas	Financeiras	Físicas	Financeiras
Obrigações Patronais	23,20 (%)	3.000.000,00	24,36 (%)	3.150.000,00	25,58 (%)	3.307.500,00	26,86 (%)	3.472.875,00
Outros Benefícios Assistenciais	23,20 (%)	80.300,00	24,36 (%)	84.315,00	25,58 (%)	88.530,75	26,86 (%)	92.957,28
TOTAL		3.080.300,00		3.234.315,00		3.396.030,75		3.565.832,28

AÇÃO	2.029	Proventos com Inativos e Pensionistas
-------------	-------	---------------------------------------

PRODUTO / METAS	2026		2027		2028		2029	
	Físicas	Financeiras	Físicas	Financeiras	Físicas	Financeiras	Físicas	Financeiras
Aposentadorias, Reserva Remunerada E Reformas	23,20 (%)	1.400.000,00	24,36 (%)	1.470.000,00	25,58 (%)	1.543.500,00	26,86 (%)	1.620.675,00
Pensões	23,20 (%)	350.000,00	24,36 (%)	367.500,00	25,58 (%)	385.875,00	26,86 (%)	405.168,75
TOTAL		1.750.000,00		1.837.500,00		1.929.375,00		2.025.843,75



PLANO PLURIANUAL

PROGRAMAS E AÇÕES POR SETOR DE GOVERNO

EXECUTIVO

02.23	SECRETARIA DE ADMINISTRAÇÃO	
PROGRAMA	0003	Apoio a Administração Pública
OBJETIVO : Desenvolver, implementar e executar ações e projetos de apoio ao desenvolvimento da administração pública, com aplicação consciente dos recursos, modernizando, fiscalizando e realizando o controle das atividades desenvolvidas.		
AÇÃO	2.156	Manutenção da Gestao do CIMPAR

PRODUTO / METAS	2026		2027		2028		2029	
	Físicas	Financeiras	Físicas	Financeiras	Físicas	Financeiras	Físicas	Financeiras
Rateio pela Participação em Consórcio Público	23,20 (%)	20.341,43	24,36 (%)	21.358,50	25,58 (%)	22.426,42	26,86 (%)	23.547,74
Rateio pela Participação em Consórcio Público	23,20 (%)	8.717,77	24,36 (%)	9.153,65	25,58 (%)	9.611,33	26,86 (%)	10.091,89
Outros Serviços de Terceiros - Pessoa Jurídica	23,20 (%)	15.840,00	24,36 (%)	16.632,00	25,58 (%)	17.463,60	26,86 (%)	18.336,78
TOTAL		44.899,20		47.144,15		49.501,35		51.976,41



PLANO PLURIANUAL

PROGRAMAS E AÇÕES POR SETOR DE GOVERNO

EXECUTIVO

02.23	SECRETARIA DE ADMINISTRAÇÃO	
PROGRAMA	9999	Reserva de Contingência
OBJETIVO : Acobertar passivos contingentes e riscos fiscais		
AÇÃO	9.999	Reserva de Contingência

PRODUTO / METAS	2026		2027		2028		2029	
	Físicas	Financeiras	Físicas	Financeiras	Físicas	Financeiras	Físicas	Financeiras
Reserva de Contingência ou Reserva do RPPS	23,20 (%)	80.300,00	24,36 (%)	84.315,00	25,58 (%)	88.530,75	26,86 (%)	92.957,28
TOTAL		80.300,00		84.315,00		88.530,75		92.957,28



PLANO PLURIANUAL

PROGRAMAS E AÇÕES POR SETOR DE GOVERNO

EXECUTIVO

02.24	SECRETARIA DE FINANÇAS	
--------------	-------------------------------	--

PROGRAMA	0000	Encargos Especiais
-----------------	------	--------------------

OBJETIVO : Gastos e responsabilidades financeiras que o governo assume, para manter suas atividades e cumprir suas funções, como garantir serviços públicos, investir em desenvolvimento e atender às necessidades da sociedade.

AÇÃO	2.032	Manutenção da Secretaria Municipal de Finanças
-------------	-------	--

PRODUTO / METAS	2026		2027		2028		2029	
	Físicas	Financeiras	Físicas	Financeiras	Físicas	Financeiras	Físicas	Financeiras
Outros Encargos Sobre A Dívida Por Contrato	23,20 (%)	32.058,02	24,36 (%)	33.660,92	25,58 (%)	35.343,96	26,86 (%)	37.111,15
TOTAL		32.058,02		33.660,92		35.343,96		37.111,15

AÇÃO	2.034	Amortização de Empréstimos e Parcelamento de Dívidas
-------------	-------	--

PRODUTO / METAS	2026		2027		2028		2029	
	Físicas	Financeiras	Físicas	Financeiras	Físicas	Financeiras	Físicas	Financeiras
Principal Da Dívida Contratual Resgatado	23,20 (%)	200.000,00	24,36 (%)	210.000,00	25,58 (%)	220.500,00	26,86 (%)	231.525,00
TOTAL		200.000,00		210.000,00		220.500,00		231.525,00



PLANO PLURIANUAL

PROGRAMAS E AÇÕES POR SETOR DE GOVERNO

EXECUTIVO

02.24	SECRETARIA DE FINANÇAS	
--------------	-------------------------------	--

PROGRAMA	0005	Administração tributária
-----------------	------	--------------------------

OBJETIVO : Fiscalizar o cumprimento das normas tributárias, combatendo a sonegação fiscal, modernização da legislação tributária visando uma arrecadação justa e eficiente, garantindo que os recursos arrecadados sejam destinados aos serviços públicos essenciais.

AÇÃO	1.009	Aquisição de Equip. e Material Permanente para o Setor de Finanças
-------------	-------	--

PRODUTO / METAS	2026		2027		2028		2029	
	Físicas	Financeiras	Físicas	Financeiras	Físicas	Financeiras	Físicas	Financeiras
Equipamentos E Material Permanente	23,20 (%)	18.700,00	24,36 (%)	19.635,00	25,58 (%)	20.616,75	26,86 (%)	21.647,58
TOTAL		18.700,00		19.635,00		20.616,75		21.647,58

AÇÃO	1.121	Aquisição de Equip. e Mat. Permanente para a Administração Tributária
-------------	-------	---

PRODUTO / METAS	2026		2027		2028		2029	
	Físicas	Financeiras	Físicas	Financeiras	Físicas	Financeiras	Físicas	Financeiras
Equipamentos E Material Permanente	23,20 (%)	20.000,00	24,36 (%)	21.000,00	25,58 (%)	22.050,00	26,86 (%)	23.152,50
TOTAL		20.000,00		21.000,00		22.050,00		23.152,50



PLANO PLURIANUAL

PROGRAMAS E AÇÕES POR SETOR DE GOVERNO

EXECUTIVO

02.24	SECRETARIA DE FINANÇAS	
--------------	-------------------------------	--

PROGRAMA	0005	Administração tributária
-----------------	------	--------------------------

OBJETIVO : Fiscalizar o cumprimento das normas tributárias, combatendo a sonegação fiscal, modernização da legislação tributária visando uma arrecadação justa e eficiente, garantindo que os recursos arrecadados sejam destinados aos serviços públicos essenciais.

AÇÃO	2.032	Manutenção da Secretaria Municipal de Finanças
-------------	-------	--

PRODUTO / METAS	2026		2027		2028		2029	
	Físicas	Financeiras	Físicas	Financeiras	Físicas	Financeiras	Físicas	Financeiras
Vencimentos E Vantagens Fixas - Pessoal Civil	23,20 (%)	640.000,00	24,36 (%)	672.000,00	25,58 (%)	705.600,00	26,86 (%)	740.880,00
Diárias - Pessoal Civil	23,20 (%)	8.250,00	24,36 (%)	8.662,50	25,58 (%)	9.095,62	26,86 (%)	9.550,40
Material De Consumo	23,20 (%)	18.700,00	24,36 (%)	19.635,00	25,58 (%)	20.616,75	26,86 (%)	21.647,58
Outros Serviços De Terceiros - Pessoa Jurídica	23,20 (%)	192.500,00	24,36 (%)	202.125,00	25,58 (%)	212.231,25	26,86 (%)	222.842,81
Despesas de Exercícios Anteriores	23,20 (%)	48.400,00	24,36 (%)	50.820,00	25,58 (%)	53.361,00	26,86 (%)	56.029,05
Indenizações e Restituições	23,20 (%)	81.950,00	24,36 (%)	86.047,50	25,58 (%)	90.349,87	26,86 (%)	94.867,36
TOTAL		989.800,00		1.039.290,00		1.091.254,49		1.145.817,20



PLANO PLURIANUAL

PROGRAMAS E AÇÕES POR SETOR DE GOVERNO

EXECUTIVO

02.24	SECRETARIA DE FINANÇAS	
--------------	-------------------------------	--

PROGRAMA	0005	Administração tributária
-----------------	------	--------------------------

OBJETIVO : Fiscalizar o cumprimento das normas tributárias, combatendo a sonegação fiscal, modernização da legislação tributária visando uma arrecadação justa e eficiente, garantindo que os recursos arrecadados sejam destinados aos serviços públicos essenciais.

AÇÃO	2.033	Manutenção dos Serviços da Administração Tributária
-------------	-------	---

PRODUTO / METAS	2026		2027		2028		2029	
	Físicas	Financeiras	Físicas	Financeiras	Físicas	Financeiras	Físicas	Financeiras
Vencimentos E Vantagens Fixas - Pessoal Civil	23,20 (%)	60.000,00	24,36 (%)	63.000,00	25,58 (%)	66.150,00	26,86 (%)	69.457,50
Diárias - Pessoal Civil	23,20 (%)	3.000,00	24,36 (%)	3.150,00	25,58 (%)	3.307,50	26,86 (%)	3.472,88
Material De Consumo	23,20 (%)	9.900,00	24,36 (%)	10.395,00	25,58 (%)	10.914,75	26,86 (%)	11.460,48
Outros Serviços De Terceiros - Pessoa Jurídica	23,20 (%)	8.360,00	24,36 (%)	8.778,00	25,58 (%)	9.216,90	26,86 (%)	9.677,74
TOTAL		81.260,00		85.323,00		89.589,15		94.068,60



PLANO PLURIANUAL

PROGRAMAS E AÇÕES POR SETOR DE GOVERNO

EXECUTIVO

02.25	SECRETARIA MUNICIPAL DE OBRAS E SERVIÇOS PÚBLICOS	
-------	---	--

PROGRAMA	0024	Proteção ao Meio Ambiente
----------	------	---------------------------

OBJETIVO : Adotar ações e medidas que visam proteger, conservar e manter a integridade dos recursos naturais, evitar danos ambientais, reduzir a degradação e promover a sustentabilidade.

AÇÃO	2.045	Manutenção e Limpeza de Rios e Córregos
------	-------	---

PRODUTO / METAS	2026		2027		2028		2029	
	Físicas	Financeiras	Físicas	Financeiras	Físicas	Financeiras	Físicas	Financeiras
Outros Serviços De Terceiros - Pessoa Jurídica	23,20 (%)	377.300,00	24,36 (%)	396.165,00	25,58 (%)	415.973,25	26,86 (%)	436.771,91
TOTAL		377.300,00		396.165,00		415.973,25		436.771,91



PLANO PLURIANUAL

PROGRAMAS E AÇÕES POR SETOR DE GOVERNO

EXECUTIVO

02.25	SECRETARIA MUNICIPAL DE OBRAS E SERVIÇOS PÚBLICOS	
--------------	--	--

PROGRAMA	0025	Obras Públicas,Saneamento, Habitação e Transporte
-----------------	------	---

OBJETIVO : Realizar ações de infraestrutura urbana para melhoria da qualidade de vida da população, através de obras públicas, saneamento, habitação e mobilidade urbana.

AÇÃO	1.010	Ampliação / Construção de Prédios Públicos
-------------	-------	--

PRODUTO / METAS	2026		2027		2028		2029	
	Físicas	Financeiras	Físicas	Financeiras	Físicas	Financeiras	Físicas	Financeiras
Obras E Instalações	23,20 (%)	110.000,00	24,36 (%)	115.500,00	25,58 (%)	121.275,00	26,86 (%)	127.338,75
TOTAL		110.000,00		115.500,00		121.275,00		127.338,75

AÇÃO	1.011	Equip. e Mat. Permanente para o Secret. Obras e Serv. Publicos
-------------	-------	--

PRODUTO / METAS	2026		2027		2028		2029	
	Físicas	Financeiras	Físicas	Financeiras	Físicas	Financeiras	Físicas	Financeiras
Equipamentos E Material Permanente	23,20 (%)	220.000,00	24,36 (%)	231.000,00	25,58 (%)	242.550,00	26,86 (%)	254.677,50
TOTAL		220.000,00		231.000,00		242.550,00		254.677,50



PLANO PLURIANUAL

PROGRAMAS E AÇÕES POR SETOR DE GOVERNO

EXECUTIVO

02.25	SECRETARIA MUNICIPAL DE OBRAS E SERVIÇOS PÚBLICOS	
--------------	--	--

PROGRAMA	0025	Obras Públicas,Saneamento, Habitação e Transporte
-----------------	------	---

OBJETIVO : Realizar ações de infraestrutura urbana para melhoria da qualidade de vida da população, através de obras públicas, saneamento, habitação e mobilidade urbana.

AÇÃO	1.013	Pavimentação de Ruas e Avenidas
-------------	-------	---------------------------------

PRODUTO / METAS	2026		2027		2028		2029	
	Físicas	Financeiras	Físicas	Financeiras	Físicas	Financeiras	Físicas	Financeiras
Obras E Instalações	23,20 (%)	4.087.666,67	24,36 (%)	4.292.050,00	25,58 (%)	4.506.652,50	26,86 (%)	4.731.985,13
TOTAL		4.087.666,67		4.292.050,00		4.506.652,50		4.731.985,13

AÇÃO	1.014	Revitalização de Vias Urbanas
-------------	-------	-------------------------------

PRODUTO / METAS	2026		2027		2028		2029	
	Físicas	Financeiras	Físicas	Financeiras	Físicas	Financeiras	Físicas	Financeiras
Obras E Instalações	23,20 (%)	3.012.616,20	24,36 (%)	3.163.246,99	25,58 (%)	3.321.409,08	26,86 (%)	3.487.479,31
TOTAL		3.012.616,20		3.163.246,99		3.321.409,08		3.487.479,31



PLANO PLURIANUAL

PROGRAMAS E AÇÕES POR SETOR DE GOVERNO

EXECUTIVO

02.25	SECRETARIA MUNICIPAL DE OBRAS E SERVIÇOS PÚBLICOS	
--------------	--	--

PROGRAMA	0025	Obras Públicas,Saneamento, Habitação e Transporte
-----------------	------	---

OBJETIVO : Realizar ações de infraestrutura urbana para melhoria da qualidade de vida da população, através de obras públicas, saneamento, habitação e mobilidade urbana.

AÇÃO	1.018	Construção de Vias de Acesso
-------------	-------	------------------------------

PRODUTO / METAS	2026		2027		2028		2029	
	Físicas	Financeiras	Físicas	Financeiras	Físicas	Financeiras	Físicas	Financeiras
Obras E Instalações	23,20 (%)	110.000,00	24,36 (%)	115.500,00	25,58 (%)	121.275,00	26,86 (%)	127.338,75
TOTAL		110.000,00		115.500,00		121.275,00		127.338,75

AÇÃO	1.020	Obras de Contenção de Encostas
-------------	-------	--------------------------------

PRODUTO / METAS	2026		2027		2028		2029	
	Físicas	Financeiras	Físicas	Financeiras	Físicas	Financeiras	Físicas	Financeiras
Obras E Instalações	23,20 (%)	100.000,00	24,36 (%)	105.000,00	25,58 (%)	110.250,00	26,86 (%)	115.762,50
TOTAL		100.000,00		105.000,00		110.250,00		115.762,50



PLANO PLURIANUAL

PROGRAMAS E AÇÕES POR SETOR DE GOVERNO

EXECUTIVO

02.25	SECRETARIA MUNICIPAL DE OBRAS E SERVIÇOS PÚBLICOS	
--------------	--	--

PROGRAMA	0025	Obras Públicas,Saneamento, Habitação e Transporte
-----------------	------	---

OBJETIVO : Realizar ações de infraestrutura urbana para melhoria da qualidade de vida da população, através de obras públicas, saneamento, habitação e mobilidade urbana.

AÇÃO	1.024	Implantação de Rede de Distribuição de Água Potável
-------------	-------	---

PRODUTO / METAS	2026		2027		2028		2029	
	Físicas	Financeiras	Físicas	Financeiras	Físicas	Financeiras	Físicas	Financeiras
Obras E Instalações	23,20 (%)	22.000,00	24,36 (%)	23.100,00	25,58 (%)	24.255,00	26,86 (%)	25.467,75
TOTAL		22.000,00		23.100,00		24.255,00		25.467,75

AÇÃO	1.025	Construção e Ampliação de Rede de Esgoto
-------------	-------	--

PRODUTO / METAS	2026		2027		2028		2029	
	Físicas	Financeiras	Físicas	Financeiras	Físicas	Financeiras	Físicas	Financeiras
Obras E Instalações	23,20 (%)	22.000,00	24,36 (%)	23.100,00	25,58 (%)	24.255,00	26,86 (%)	25.467,75
TOTAL		22.000,00		23.100,00		24.255,00		25.467,75



PLANO PLURIANUAL

PROGRAMAS E AÇÕES POR SETOR DE GOVERNO

EXECUTIVO

02.25	SECRETARIA MUNICIPAL DE OBRAS E SERVIÇOS PÚBLICOS	
--------------	--	--

PROGRAMA	0025	Obras Públicas,Saneamento, Habitação e Transporte
-----------------	------	---

OBJETIVO : Realizar ações de infraestrutura urbana para melhoria da qualidade de vida da população, através de obras públicas, saneamento, habitação e mobilidade urbana.

AÇÃO	1.026	Obras de Escoamento de Águas Pluviais
-------------	-------	---------------------------------------

PRODUTO / METAS	2026		2027		2028		2029	
	Físicas	Financeiras	Físicas	Financeiras	Físicas	Financeiras	Físicas	Financeiras
Obras E Instalações	23,20 (%)	298.600,00	24,36 (%)	313.530,00	25,58 (%)	329.206,50	26,86 (%)	345.666,83
TOTAL		298.600,00		313.530,00		329.206,50		345.666,83

AÇÃO	1.027	Construção de Poços Artesianos
-------------	-------	--------------------------------

PRODUTO / METAS	2026		2027		2028		2029	
	Físicas	Financeiras	Físicas	Financeiras	Físicas	Financeiras	Físicas	Financeiras
Obras E Instalações	23,20 (%)	210.000,00	24,36 (%)	220.500,00	25,58 (%)	231.525,00	26,86 (%)	243.101,25
TOTAL		210.000,00		220.500,00		231.525,00		243.101,25



PLANO PLURIANUAL

PROGRAMAS E AÇÕES POR SETOR DE GOVERNO

EXECUTIVO

02.25	SECRETARIA MUNICIPAL DE OBRAS E SERVIÇOS PÚBLICOS	
--------------	--	--

PROGRAMA	0025	Obras Públicas,Saneamento, Habitação e Transporte
-----------------	------	---

OBJETIVO : Realizar ações de infraestrutura urbana para melhoria da qualidade de vida da população, através de obras públicas, saneamento, habitação e mobilidade urbana.

AÇÃO	1.028	Aquisição de Equipamentos Para Poços Artesiano.
-------------	-------	---

PRODUTO / METAS	2026		2027		2028		2029	
	Físicas	Financeiras	Físicas	Financeiras	Físicas	Financeiras	Físicas	Financeiras
Equipamentos E Material Permanente	23,20 (%)	120.000,00	24,36 (%)	126.000,00	25,58 (%)	132.300,00	26,86 (%)	138.915,04
TOTAL		120.000,00		126.000,00		132.300,00		138.915,04

AÇÃO	1.030	Extensão de Rede Elétrica
-------------	-------	---------------------------

PRODUTO / METAS	2026		2027		2028		2029	
	Físicas	Financeiras	Físicas	Financeiras	Físicas	Financeiras	Físicas	Financeiras
Obras E Instalações	23,20 (%)	2.090.000,00	24,36 (%)	2.194.500,00	25,58 (%)	2.304.225,00	26,86 (%)	2.419.436,25
TOTAL		2.090.000,00		2.194.500,00		2.304.225,00		2.419.436,25



PLANO PLURIANUAL

PROGRAMAS E AÇÕES POR SETOR DE GOVERNO

EXECUTIVO

02.25	SECRETARIA MUNICIPAL DE OBRAS E SERVIÇOS PÚBLICOS	
--------------	--	--

PROGRAMA	0025	Obras Públicas,Saneamento, Habitação e Transporte
-----------------	------	---

OBJETIVO : Realizar ações de infraestrutura urbana para melhoria da qualidade de vida da população, através de obras públicas, saneamento, habitação e mobilidade urbana.

AÇÃO	1.031	Abertura e Ampliação de Estradas Vicinais
-------------	-------	---

PRODUTO / METAS	2026		2027		2028		2029	
	Físicas	Financeiras	Físicas	Financeiras	Físicas	Financeiras	Físicas	Financeiras
Obras E Instalações	23,20 (%)	80.300,00	24,36 (%)	84.315,00	25,58 (%)	88.530,75	26,86 (%)	92.957,28
TOTAL		80.300,00		84.315,00		88.530,75		92.957,28

AÇÃO	1.032	Construção de Pontes
-------------	-------	----------------------

PRODUTO / METAS	2026		2027		2028		2029	
	Físicas	Financeiras	Físicas	Financeiras	Físicas	Financeiras	Físicas	Financeiras
Obras E Instalações	23,20 (%)	83.050,00	24,36 (%)	87.202,50	25,58 (%)	91.562,62	26,86 (%)	96.140,75
TOTAL		83.050,00		87.202,50		91.562,62		96.140,75



PLANO PLURIANUAL

PROGRAMAS E AÇÕES POR SETOR DE GOVERNO

EXECUTIVO

02.25	SECRETARIA MUNICIPAL DE OBRAS E SERVIÇOS PÚBLICOS	
--------------	--	--

PROGRAMA	0025	Obras Públicas,Saneamento, Habitação e Transporte
-----------------	------	---

OBJETIVO : Realizar ações de infraestrutura urbana para melhoria da qualidade de vida da população, através de obras públicas, saneamento, habitação e mobilidade urbana.

AÇÃO	1.133	Construção Reforma e Ampliação de Praças e Jardins
-------------	-------	--

PRODUTO / METAS	2026		2027		2028		2029	
	Físicas	Financeiras	Físicas	Financeiras	Físicas	Financeiras	Físicas	Financeiras
Obras E Instalações	23,20 (%)	80.000,00	24,36 (%)	84.000,00	25,58 (%)	88.200,00	26,86 (%)	92.610,00
TOTAL		80.000,00		84.000,00		88.200,00		92.610,00

AÇÃO	2.035	Manutenção da Secretaria Municipal de Obras e Serviços Públicos
-------------	-------	---

PRODUTO / METAS	2026		2027		2028		2029	
	Físicas	Financeiras	Físicas	Financeiras	Físicas	Financeiras	Físicas	Financeiras
Contratação por Tempo Determinado	23,20 (%)	2.000.000,00	24,36 (%)	2.100.000,00	25,58 (%)	2.205.000,00	26,86 (%)	2.315.250,00
Vencimentos E Vantagens Fixas - Pessoal Civil	23,20 (%)	3.000.000,00	24,36 (%)	3.150.000,00	25,58 (%)	3.307.500,00	26,86 (%)	3.472.875,00
Outras Despesas Variáveis - Pessoal Civil	23,20 (%)	625.000,00	24,36 (%)	656.250,00	25,58 (%)	689.062,50	26,86 (%)	723.515,63
Diárias - Pessoal Civil	23,20 (%)	3.410,00	24,36 (%)	3.580,50	25,58 (%)	3.759,52	26,86 (%)	3.947,49
Material De Consumo	23,20 (%)	1.980.000,00	24,36 (%)	2.079.000,00	25,58 (%)	2.182.950,00	26,86 (%)	2.292.097,50
Outros Serviços De Terceiros - Pessoa Física	23,20 (%)	15.000,00	24,36 (%)	15.750,00	25,58 (%)	16.537,50	26,86 (%)	17.364,38
Outros Serviços De Terceiros - Pessoa Jurídica	23,20 (%)	1.650.000,00	24,36 (%)	1.732.500,00	25,58 (%)	1.819.125,00	26,86 (%)	1.910.081,25
Serviços de Tecnologia da Informação e Comunicação - Pessoa Jurídica	23,20 (%)	9.680,00	24,36 (%)	10.164,00	25,58 (%)	10.672,20	26,86 (%)	11.205,81
Auxílio - Alimentação	23,20 (%)	5.060,00	24,36 (%)	5.313,00	25,58 (%)	5.578,65	26,86 (%)	5.857,58
TOTAL		9.288.150,00		9.752.557,50		10.240.185,37		10.752.194,64



PLANO PLURIANUAL

PROGRAMAS E AÇÕES POR SETOR DE GOVERNO

EXECUTIVO

02.25	SECRETARIA MUNICIPAL DE OBRAS E SERVIÇOS PÚBLICOS	
--------------	--	--

PROGRAMA	0025	Obras Públicas,Saneamento, Habitação e Transporte
-----------------	------	---

OBJETIVO : Realizar ações de infraestrutura urbana para melhoria da qualidade de vida da população, através de obras públicas, saneamento, habitação e mobilidade urbana.

AÇÃO	2.036	Manutenção de Prédios Públicos
-------------	-------	--------------------------------

PRODUTO / METAS	2026		2027		2028		2029	
	Físicas	Financeiras	Físicas	Financeiras	Físicas	Financeiras	Físicas	Financeiras
Material De Consumo	23,20 (%)	38.500,00	24,36 (%)	40.425,00	25,58 (%)	42.446,25	26,86 (%)	44.568,56
Outros Serviços De Terceiros - Pessoa Jurídica	23,20 (%)	8.360,00	24,36 (%)	8.778,00	25,58 (%)	9.216,90	26,86 (%)	9.677,74
TOTAL		46.860,00		49.203,00		51.663,15		54.246,30

AÇÃO	2.041	Manutenção de Poços Artesianos
-------------	-------	--------------------------------

PRODUTO / METAS	2026		2027		2028		2029	
	Físicas	Financeiras	Físicas	Financeiras	Físicas	Financeiras	Físicas	Financeiras
Material De Consumo	23,20 (%)	24.200,00	24,36 (%)	25.410,00	25,58 (%)	26.680,50	26,86 (%)	28.014,52
Outros Serviços De Terceiros - Pessoa Jurídica	23,20 (%)	20.000,00	24,36 (%)	21.000,00	25,58 (%)	22.050,00	26,86 (%)	23.152,50
TOTAL		44.200,00		46.410,00		48.730,50		51.167,02



PLANO PLURIANUAL

PROGRAMAS E AÇÕES POR SETOR DE GOVERNO

EXECUTIVO

02.25	SECRETARIA MUNICIPAL DE OBRAS E SERVIÇOS PÚBLICOS	
--------------	--	--

PROGRAMA	0025	Obras Públicas,Saneamento, Habitação e Transporte
-----------------	------	---

OBJETIVO : Realizar ações de infraestrutura urbana para melhoria da qualidade de vida da população, através de obras públicas, saneamento, habitação e mobilidade urbana.

AÇÃO	2.042	Manutenção da Rede D'Água Pluvial
-------------	-------	-----------------------------------

PRODUTO / METAS	2026		2027		2028		2029	
	Físicas	Financeiras	Físicas	Financeiras	Físicas	Financeiras	Físicas	Financeiras
Material De Consumo	23,20 (%)	100.000,00	24,36 (%)	105.000,00	25,58 (%)	110.250,00	26,86 (%)	115.762,50
Outros Serviços De Terceiros - Pessoa Jurídica	23,20 (%)	22.000,00	24,36 (%)	23.100,00	25,58 (%)	24.255,00	26,86 (%)	25.467,75
TOTAL		122.000,00		128.100,00		134.505,00		141.230,25

AÇÃO	2.043	Manutenção de Rede de Esgotos
-------------	-------	-------------------------------

PRODUTO / METAS	2026		2027		2028		2029	
	Físicas	Financeiras	Físicas	Financeiras	Físicas	Financeiras	Físicas	Financeiras
Material De Consumo	23,20 (%)	60.000,00	24,36 (%)	63.000,00	25,58 (%)	66.150,00	26,86 (%)	69.457,50
Outros Serviços De Terceiros - Pessoa Jurídica	23,20 (%)	11.660,00	24,36 (%)	12.243,00	25,58 (%)	12.855,15	26,86 (%)	13.497,90
TOTAL		71.660,00		75.243,00		79.005,15		82.955,40



PLANO PLURIANUAL

PROGRAMAS E AÇÕES POR SETOR DE GOVERNO

EXECUTIVO

02.25	SECRETARIA MUNICIPAL DE OBRAS E SERVIÇOS PÚBLICOS	
--------------	--	--

PROGRAMA	0025	Obras Públicas,Saneamento, Habitação e Transporte
-----------------	------	---

OBJETIVO : Realizar ações de infraestrutura urbana para melhoria da qualidade de vida da população, através de obras públicas, saneamento, habitação e mobilidade urbana.

AÇÃO	2.044	Manutenção de Rede de Água Potável
-------------	-------	------------------------------------

PRODUTO / METAS	2026		2027		2028		2029	
	Físicas	Financeiras	Físicas	Financeiras	Físicas	Financeiras	Físicas	Financeiras
Material De Consumo	23,20 (%)	150.000,00	24,36 (%)	157.500,00	25,58 (%)	165.375,00	26,86 (%)	173.643,75
Outros Serviços De Terceiros - Pessoa Jurídica	23,20 (%)	3.410,00	24,36 (%)	3.580,50	25,58 (%)	3.759,52	26,86 (%)	3.947,49
TOTAL		153.410,00		161.080,50		169.134,52		177.591,24

AÇÃO	2.048	Manutenção das Vias Urbanas
-------------	-------	-----------------------------

PRODUTO / METAS	2026		2027		2028		2029	
	Físicas	Financeiras	Físicas	Financeiras	Físicas	Financeiras	Físicas	Financeiras
Material De Consumo	23,20 (%)	80.300,00	24,36 (%)	84.315,00	25,58 (%)	88.530,75	26,86 (%)	92.957,28
Outros Serviços De Terceiros - Pessoa Jurídica	23,20 (%)	460.281,29	24,36 (%)	483.295,35	25,58 (%)	507.460,12	26,86 (%)	532.833,13
TOTAL		540.581,29		567.610,35		595.990,87		625.790,41



PLANO PLURIANUAL

PROGRAMAS E AÇÕES POR SETOR DE GOVERNO

EXECUTIVO

02.25	SECRETARIA MUNICIPAL DE OBRAS E SERVIÇOS PÚBLICOS	
--------------	--	--

PROGRAMA	0025	Obras Públicas,Saneamento, Habitação e Transporte
-----------------	------	---

OBJETIVO : Realizar ações de infraestrutura urbana para melhoria da qualidade de vida da população, através de obras públicas, saneamento, habitação e mobilidade urbana.

AÇÃO	2.049	Manutenção das Estradas Vicinais
-------------	-------	----------------------------------

PRODUTO / METAS	2026		2027		2028		2029	
	Físicas	Financeiras	Físicas	Financeiras	Físicas	Financeiras	Físicas	Financeiras
Material De Consumo	23,20 (%)	8.360,00	24,36 (%)	8.778,00	25,58 (%)	9.216,90	26,86 (%)	9.677,74
Outros Serviços De Terceiros - Pessoa Física	23,20 (%)	25.000,00	24,36 (%)	26.250,00	25,58 (%)	27.562,50	26,86 (%)	28.940,63
Outros Serviços De Terceiros - Pessoa Jurídica	23,20 (%)	1.320.000,00	24,36 (%)	1.386.000,00	25,58 (%)	1.455.300,00	26,86 (%)	1.528.065,00
TOTAL		1.353.360,00		1.421.028,00		1.492.079,40		1.566.683,37

AÇÃO	2.260	Manutenção do Fundo Mun. de Saneamento Básico
-------------	-------	---

PRODUTO / METAS	2026		2027		2028		2029	
	Físicas	Financeiras	Físicas	Financeiras	Físicas	Financeiras	Físicas	Financeiras
Material De Consumo	23,20 (%)	1.100,00	24,36 (%)	1.155,00	25,58 (%)	1.212,75	26,86 (%)	1.273,38
Outros Serviços De Terceiros - Pessoa Física	23,20 (%)	1.100,00	24,36 (%)	1.155,00	25,58 (%)	1.212,75	26,86 (%)	1.273,38
Outros Serviços De Terceiros - Pessoa Jurídica	23,20 (%)	1.100,00	24,36 (%)	1.155,00	25,58 (%)	1.212,75	26,86 (%)	1.273,38
TOTAL		3.300,00		3.465,00		3.638,25		3.820,14



PLANO PLURIANUAL

PROGRAMAS E AÇÕES POR SETOR DE GOVERNO

EXECUTIVO

02.25	SECRETARIA MUNICIPAL DE OBRAS E SERVIÇOS PÚBLICOS	
PROGRAMA	0025	Obras Públicas,Saneamento, Habitação e Transporte
OBJETIVO : Realizar ações de infraestrutura urbana para melhoria da qualidade de vida da população, através de obras públicas, saneamento, habitação e mobilidade urbana.		
AÇÃO	2.261	Manutenção do Conselho Mun. de Saneamento Básico

PRODUTO / METAS	2026		2027		2028		2029	
	Físicas	Financeiras	Físicas	Financeiras	Físicas	Financeiras	Físicas	Financeiras
Diárias - Pessoal Civil	23,20 (%)	1.100,00	24,36 (%)	1.155,00	25,58 (%)	1.212,75	26,86 (%)	1.273,38
Material De Consumo	23,20 (%)	1.100,00	24,36 (%)	1.155,00	25,58 (%)	1.212,75	26,86 (%)	1.273,38
Outros Serviços De Terceiros - Pessoa Física	23,20 (%)	1.100,00	24,36 (%)	1.155,00	25,58 (%)	1.212,75	26,86 (%)	1.273,38
Outros Serviços De Terceiros - Pessoa Jurídica	23,20 (%)	1.100,00	24,36 (%)	1.155,00	25,58 (%)	1.212,75	26,86 (%)	1.273,38
TOTAL		4.400,00		4.620,00		4.851,00		5.093,52



PLANO PLURIANUAL

PROGRAMAS E AÇÕES POR SETOR DE GOVERNO

EXECUTIVO

02.25	SECRETARIA MUNICIPAL DE OBRAS E SERVIÇOS PÚBLICOS	
--------------	--	--

PROGRAMA	0026	Serviços Públicos
-----------------	------	-------------------

OBJETIVO : Proporcionar serviços básicos que permitam ao cidadão viver com boas condições, reduzindo as desigualdades sociais, afetando diretamente a qualidade de vida da população.

AÇÃO	1.022	Reforma e Ampliação do Cemitério Municipal
-------------	-------	--

PRODUTO / METAS	2026		2027		2028		2029	
	Físicas	Financeiras	Físicas	Financeiras	Físicas	Financeiras	Físicas	Financeiras
Obras E Instalações	23,20 (%)	16.610,00	24,36 (%)	17.440,50	25,58 (%)	18.312,52	26,86 (%)	19.228,14
TOTAL		16.610,00		17.440,50		18.312,52		19.228,14

AÇÃO	1.029	Equipamentos para Atender a Torre Repetidora de Sinais de TV.
-------------	-------	---

PRODUTO / METAS	2026		2027		2028		2029	
	Físicas	Financeiras	Físicas	Financeiras	Físicas	Financeiras	Físicas	Financeiras
Equipamentos E Material Permanente	23,20 (%)	25.000,00	24,36 (%)	26.250,00	25,58 (%)	27.562,50	26,86 (%)	28.940,63
TOTAL		25.000,00		26.250,00		27.562,50		28.940,63



PLANO PLURIANUAL

PROGRAMAS E AÇÕES POR SETOR DE GOVERNO

EXECUTIVO

02.25	SECRETARIA MUNICIPAL DE OBRAS E SERVIÇOS PÚBLICOS	
--------------	--	--

PROGRAMA	0026	Serviços Públicos
-----------------	------	-------------------

OBJETIVO : Proporcionar serviços básicos que permitam ao cidadão viver com boas condições, reduzindo as desigualdades sociais, afetando diretamente a qualidade de vida da população.

AÇÃO	1.034	Construção de Abrigo para usuarios de Transporte Urbano e Rural.
-------------	-------	--

PRODUTO / METAS	2026		2027		2028		2029	
	Físicas	Financeiras	Físicas	Financeiras	Físicas	Financeiras	Físicas	Financeiras
Obras E Instalações	23,20 (%)	18.370,00	24,36 (%)	19.288,50	25,58 (%)	20.252,92	26,86 (%)	21.265,56
TOTAL		18.370,00		19.288,50		20.252,92		21.265,56

AÇÃO	1.134	Construção Reforma Ampliação de Necrotério Municipal
-------------	-------	--

PRODUTO / METAS	2026		2027		2028		2029	
	Físicas	Financeiras	Físicas	Financeiras	Físicas	Financeiras	Físicas	Financeiras
Obras E Instalações	23,20 (%)	8.030,00	24,36 (%)	8.431,50	25,58 (%)	8.853,07	26,86 (%)	9.295,72
TOTAL		8.030,00		8.431,50		8.853,07		9.295,72



PLANO PLURIANUAL

PROGRAMAS E AÇÕES POR SETOR DE GOVERNO

EXECUTIVO

02.25	SECRETARIA MUNICIPAL DE OBRAS E SERVIÇOS PÚBLICOS	
--------------	--	--

PROGRAMA	0026	Serviços Públicos
-----------------	------	-------------------

OBJETIVO : Proporcionar serviços básicos que permitam ao cidadão viver com boas condições, reduzindo as desigualdades sociais, afetando diretamente a qualidade de vida da população.

AÇÃO	2.038	Manutenção de Praças e Jardins
-------------	-------	--------------------------------

PRODUTO / METAS	2026		2027		2028		2029	
	Físicas	Financeiras	Físicas	Financeiras	Físicas	Financeiras	Físicas	Financeiras
Material De Consumo	23,20 (%)	20.000,00	24,36 (%)	21.000,00	25,58 (%)	22.050,00	26,86 (%)	23.152,50
Outros Serviços De Terceiros - Pessoa Física	23,20 (%)	16.830,00	24,36 (%)	17.671,50	25,58 (%)	18.555,07	26,86 (%)	19.482,82
Outros Serviços De Terceiros - Pessoa Jurídica	23,20 (%)	16.830,00	24,36 (%)	17.671,50	25,58 (%)	18.555,07	26,86 (%)	19.482,82
TOTAL		53.660,00		56.343,00		59.160,14		62.118,14

AÇÃO	2.039	Manutenção da limpeza Pública
-------------	-------	-------------------------------

PRODUTO / METAS	2026		2027		2028		2029	
	Físicas	Financeiras	Físicas	Financeiras	Físicas	Financeiras	Físicas	Financeiras
Material De Consumo	23,20 (%)	50.000,00	24,36 (%)	52.500,00	25,58 (%)	55.125,00	26,86 (%)	57.881,25
Outros Serviços De Terceiros - Pessoa Física	23,20 (%)	8.360,00	24,36 (%)	8.778,00	25,58 (%)	9.216,90	26,86 (%)	9.677,74
Outros Serviços De Terceiros - Pessoa Jurídica	23,24 (%)	2.717.261,00	24,40 (%)	2.853.124,08	25,58 (%)	2.990.780,78	26,78 (%)	3.130.320,68
TOTAL		2.775.621,00		2.914.402,08		3.055.122,68		3.197.879,67



PLANO PLURIANUAL

PROGRAMAS E AÇÕES POR SETOR DE GOVERNO

EXECUTIVO

02.25	SECRETARIA MUNICIPAL DE OBRAS E SERVIÇOS PÚBLICOS	
--------------	--	--

PROGRAMA	0026	Serviços Públicos
-----------------	------	-------------------

OBJETIVO : Proporcionar serviços básicos que permitam ao cidadão viver com boas condições, reduzindo as desigualdades sociais, afetando diretamente a qualidade de vida da população.

AÇÃO	2.040	Manutenção do Cemitério Municipal
-------------	-------	-----------------------------------

PRODUTO / METAS	2026		2027		2028		2029	
	Físicas	Financeiras	Físicas	Financeiras	Físicas	Financeiras	Físicas	Financeiras
Material De Consumo	23,20 (%)	32.230,00	24,36 (%)	33.841,50	25,58 (%)	35.533,57	26,86 (%)	37.310,24
Outros Serviços De Terceiros - Pessoa Jurídica	23,20 (%)	9.900,00	24,36 (%)	10.395,00	25,58 (%)	10.914,75	26,86 (%)	11.460,48
TOTAL		42.130,00		44.236,50		46.448,32		48.770,72

AÇÃO	2.046	Manutenção da Torre Repetidora de Sinais de TV
-------------	-------	--

PRODUTO / METAS	2026		2027		2028		2029	
	Físicas	Financeiras	Físicas	Financeiras	Físicas	Financeiras	Físicas	Financeiras
Material De Consumo	23,20 (%)	40.000,00	24,36 (%)	42.000,00	25,58 (%)	44.100,00	26,86 (%)	46.305,00
Outros Serviços De Terceiros - Pessoa Jurídica	23,20 (%)	10.010,00	24,36 (%)	10.510,50	25,58 (%)	11.036,02	26,86 (%)	11.587,82
TOTAL		50.010,00		52.510,50		55.136,02		57.892,82



PLANO PLURIANUAL

PROGRAMAS E AÇÕES POR SETOR DE GOVERNO

EXECUTIVO

02.25	SECRETARIA MUNICIPAL DE OBRAS E SERVIÇOS PÚBLICOS	
--------------	--	--

PROGRAMA	0026	Serviços Públicos
-----------------	------	-------------------

OBJETIVO : Proporcionar serviços básicos que permitam ao cidadão viver com boas condições, reduzindo as desigualdades sociais, afetando diretamente a qualidade de vida da população.

AÇÃO	2.047	Manutenção da Iluminação Pública
-------------	-------	----------------------------------

PRODUTO / METAS	2026		2027		2028		2029	
	Físicas	Financeiras	Físicas	Financeiras	Físicas	Financeiras	Físicas	Financeiras
Material De Consumo	23,20 (%)	20.000,00	24,36 (%)	21.000,00	25,58 (%)	22.050,00	26,86 (%)	23.152,50
Outros Serviços De Terceiros - Pessoa Jurídica	23,20 (%)	3.850.000,00	24,36 (%)	4.042.500,00	25,58 (%)	4.244.625,00	26,86 (%)	4.456.856,25
TOTAL		3.870.000,00		4.063.500,00		4.266.675,00		4.480.008,75

AÇÃO	2.050	Manutenção do Terminal Rodoviário
-------------	-------	-----------------------------------

PRODUTO / METAS	2026		2027		2028		2029	
	Físicas	Financeiras	Físicas	Financeiras	Físicas	Financeiras	Físicas	Financeiras
Material De Consumo	23,20 (%)	24.200,00	24,36 (%)	25.410,00	25,58 (%)	26.680,50	26,86 (%)	28.014,52
Outros Serviços De Terceiros - Pessoa Jurídica	23,20 (%)	15.000,00	24,36 (%)	15.750,00	25,58 (%)	16.537,50	26,86 (%)	17.364,38
Serviços de Tecnologia da Informação e Comunicação - Pessoa Jurídica	23,20 (%)	5.500,00	24,36 (%)	5.775,00	25,58 (%)	6.063,75	26,86 (%)	6.366,93
TOTAL		44.700,00		46.935,00		49.281,75		51.745,83



PLANO PLURIANUAL

PROGRAMAS E AÇÕES POR SETOR DE GOVERNO

EXECUTIVO

02.26	SECRETARIA MUN. DE DESENVOLV. SOCIAL E COMBATE AS DROGAS	
--------------	---	--

PROGRAMA	0027	Assistência Social e Comunitária
-----------------	------	----------------------------------

OBJETIVO : Ações voltadas para o bem estar social, por meio de medidas que objetivem amparo e a proteção de pessoas ou grupos e se destinam a diminuir desequilíbrios sociais.

AÇÃO	1.023	Aquisição de Terreno e Construção de Casas Populares Urbanas
-------------	-------	--

PRODUTO / METAS	2026		2027		2028		2029	
	Físicas	Financeiras	Físicas	Financeiras	Físicas	Financeiras	Físicas	Financeiras
Obras E Instalações	23,20 (%)	8.470,00	24,36 (%)	8.893,50	25,58 (%)	9.338,18	26,86 (%)	9.805,08
TOTAL		8.470,00		8.893,50		9.338,18		9.805,08

AÇÃO	1.036	Equip. Material Permanente p/ Casa da Mulher
-------------	-------	--

PRODUTO / METAS	2026		2027		2028		2029	
	Físicas	Financeiras	Físicas	Financeiras	Físicas	Financeiras	Físicas	Financeiras
Equipamentos E Material Permanente	23,20 (%)	20.000,00	24,36 (%)	21.000,00	25,58 (%)	22.050,00	26,86 (%)	23.152,50
TOTAL		20.000,00		21.000,00		22.050,00		23.152,50



PLANO PLURIANUAL

PROGRAMAS E AÇÕES POR SETOR DE GOVERNO

EXECUTIVO

02.26	SECRETARIA MUN. DE DESENVOLV. SOCIAL E COMBATE AS DROGAS	
--------------	---	--

PROGRAMA	0027	Assistência Social e Comunitária
-----------------	------	----------------------------------

OBJETIVO : Ações voltadas para o bem estar social, por meio de medidas que objetivem amparo e a proteção de pessoas ou grupos e se destinam a diminuir desequilíbrios sociais.

AÇÃO	1.038	Aquisição de Equipamentos e Mat. Permanente para Conselho Tutelar
-------------	-------	---

PRODUTO / METAS	2026		2027		2028		2029	
	Físicas	Financeiras	Físicas	Financeiras	Físicas	Financeiras	Físicas	Financeiras
Equipamentos E Material Permanente	23,20 (%)	8.360,00	24,36 (%)	8.778,00	25,58 (%)	9.216,90	26,86 (%)	9.677,74
TOTAL		8.360,00		8.778,00		9.216,90		9.677,74

AÇÃO	1.039	Aquisição de Equipamentos para Secretaria Municipal Assistência Social
-------------	-------	--

PRODUTO / METAS	2026		2027		2028		2029	
	Físicas	Financeiras	Físicas	Financeiras	Físicas	Financeiras	Físicas	Financeiras
Equipamentos E Material Permanente	23,20 (%)	19.910,00	24,36 (%)	20.905,50	25,58 (%)	21.950,77	26,86 (%)	23.048,30
TOTAL		19.910,00		20.905,50		21.950,77		23.048,30



PLANO PLURIANUAL

PROGRAMAS E AÇÕES POR SETOR DE GOVERNO

EXECUTIVO

02.26	SECRETARIA MUN. DE DESENVOLV. SOCIAL E COMBATE AS DROGAS	
--------------	---	--

PROGRAMA	0027	Assistência Social e Comunitária
-----------------	------	----------------------------------

OBJETIVO : Ações voltadas para o bem estar social, por meio de medidas que objetivem amparo e a proteção de pessoas ou grupos e se destinam a diminuir desequilíbrios sociais.

AÇÃO	1.041	Auxílio P/ Construção e Recup. de Moradias em Risco- Pessoas Carentes
-------------	-------	---

PRODUTO / METAS	2026		2027		2028		2029	
	Físicas	Financeiras	Físicas	Financeiras	Físicas	Financeiras	Físicas	Financeiras
Obras E Instalações	23,20 (%)	33.220,00	24,36 (%)	34.881,00	25,58 (%)	36.625,05	26,86 (%)	38.456,30
TOTAL		33.220,00		34.881,00		36.625,05		38.456,30

AÇÃO	1.042	Aquis. de Equip. e Mat. Permanente p/ CRAS, CREAS, Prog. Bolsa Família
-------------	-------	--

PRODUTO / METAS	2026		2027		2028		2029	
	Físicas	Financeiras	Físicas	Financeiras	Físicas	Financeiras	Físicas	Financeiras
Equipamentos E Material Permanente	23,20 (%)	66.000,00	24,36 (%)	69.300,00	25,58 (%)	72.765,00	26,86 (%)	76.403,25
TOTAL		66.000,00		69.300,00		72.765,00		76.403,25



PLANO PLURIANUAL

PROGRAMAS E AÇÕES POR SETOR DE GOVERNO

EXECUTIVO

02.26	SECRETARIA MUN. DE DESENVOLV. SOCIAL E COMBATE AS DROGAS	
--------------	---	--

PROGRAMA	0027	Assistência Social e Comunitária
-----------------	------	----------------------------------

OBJETIVO : Ações voltadas para o bem estar social, por meio de medidas que objetivem amparo e a proteção de pessoas ou grupos e se destinam a diminuir desequilíbrios sociais.

AÇÃO	1.043	Equipamentos para atender ao Fundo da Infância e do Adolescente
-------------	-------	---

PRODUTO / METAS	2026		2027		2028		2029	
	Físicas	Financeiras	Físicas	Financeiras	Físicas	Financeiras	Físicas	Financeiras
Equipamentos E Material Permanente	23,20 (%)	18.370,00	24,36 (%)	19.288,50	25,58 (%)	20.252,92	26,86 (%)	21.265,56
TOTAL		18.370,00		19.288,50		20.252,92		21.265,56

AÇÃO	2.021	Termo Colab e /ou Fomento com Entidades Priv. sem Fins Lucrativos
-------------	-------	---

PRODUTO / METAS	2026		2027		2028		2029	
	Físicas	Financeiras	Físicas	Financeiras	Físicas	Financeiras	Físicas	Financeiras
Subvenções Sociais	116,00 (%)	1.194.868,33	121,80 (%)	1.254.611,75	127,90 (%)	1.317.342,33	134,30 (%)	1.383.209,44
TOTAL		1.194.868,33		1.254.611,75		1.317.342,33		1.383.209,44



PLANO PLURIANUAL

PROGRAMAS E AÇÕES POR SETOR DE GOVERNO

EXECUTIVO

02.26	SECRETARIA MUN. DE DESENVOLV. SOCIAL E COMBATE AS DROGAS	
--------------	---	--

PROGRAMA	0027	Assistência Social e Comunitária
-----------------	------	----------------------------------

OBJETIVO : Ações voltadas para o bem estar social, por meio de medidas que objetivem amparo e a proteção de pessoas ou grupos e se destinam a diminuir desequilíbrios sociais.

AÇÃO	2.052	Manutenção e criação Casa da Mulher
-------------	-------	-------------------------------------

PRODUTO / METAS	2026		2027		2028		2029	
	Físicas	Financeiras	Físicas	Financeiras	Físicas	Financeiras	Físicas	Financeiras
Material De Consumo	23,20 (%)	10.000,00	24,36 (%)	10.500,00	25,58 (%)	11.025,00	26,86 (%)	11.576,25
Material, Bem ou Serv para Distribuição. Gratuita	23,20 (%)	10.000,00	24,36 (%)	10.500,00	25,58 (%)	11.025,00	26,86 (%)	11.576,25
Outros Serviços De Terceiros - Pessoa Jurídica	23,20 (%)	8.360,00	24,36 (%)	8.778,00	25,58 (%)	9.216,90	26,86 (%)	9.677,74
TOTAL		28.360,00		29.778,00		31.266,90		32.830,24

AÇÃO	2.055	Conselho Tutelar da Criança e do Adolescente
-------------	-------	--

PRODUTO / METAS	2026		2027		2028		2029	
	Físicas	Financeiras	Físicas	Financeiras	Físicas	Financeiras	Físicas	Financeiras
Vencimentos E Vantagens Fixas - Pessoal Civil	23,20 (%)	100.000,00	24,36 (%)	105.000,00	25,58 (%)	110.250,00	26,86 (%)	115.762,50
Diárias - Pessoal Civil	23,20 (%)	1.661,00	24,36 (%)	1.744,05	25,58 (%)	1.831,25	26,86 (%)	1.922,81
Material De Consumo	23,20 (%)	5.830,00	24,36 (%)	6.121,50	25,58 (%)	6.427,57	26,86 (%)	6.748,94
Outros Serviços De Terceiros - Pessoa Física	23,20 (%)	20.000,00	24,36 (%)	21.000,00	25,58 (%)	22.050,00	26,86 (%)	23.152,50
Outros Serviços De Terceiros - Pessoa Jurídica	23,20 (%)	16.060,00	24,36 (%)	16.863,00	25,58 (%)	17.706,15	26,86 (%)	18.591,45
Serviços de Tecnologia da Informação e Comunicação - Pessoa Jurídica	23,20 (%)	5.500,00	24,36 (%)	5.775,00	25,58 (%)	6.063,75	26,86 (%)	6.366,93
TOTAL		149.051,00		156.503,55		164.328,72		172.545,13



PLANO PLURIANUAL

PROGRAMAS E AÇÕES POR SETOR DE GOVERNO

EXECUTIVO

02.26	SECRETARIA MUN. DE DESENVOLV. SOCIAL E COMBATE AS DROGAS	
--------------	---	--

PROGRAMA	0027	Assistência Social e Comunitária
-----------------	------	----------------------------------

OBJETIVO : Ações voltadas para o bem estar social, por meio de medidas que objetivem amparo e a proteção de pessoas ou grupos e se destinam a diminuir desequilíbrios sociais.

AÇÃO	2.056	Manut. do Consel. Municipal Direitos da Criança e do Adolescente
-------------	-------	--

PRODUTO / METAS	2026		2027		2028		2029	
	Físicas	Financeiras	Físicas	Financeiras	Físicas	Financeiras	Físicas	Financeiras
Material De Consumo	23,20 (%)	5.060,00	24,36 (%)	5.313,00	25,58 (%)	5.578,65	26,86 (%)	5.857,58
Outros Serviços De Terceiros - Pessoa Jurídica	23,20 (%)	6.710,00	24,36 (%)	7.045,50	25,58 (%)	7.397,77	26,86 (%)	7.767,65
TOTAL		11.770,00		12.358,50		12.976,42		13.625,23

AÇÃO	2.058	Manutenção da Secretaria Municipal de Assistência Social
-------------	-------	--

PRODUTO / METAS	2026		2027		2028		2029	
	Físicas	Financeiras	Físicas	Financeiras	Físicas	Financeiras	Físicas	Financeiras
Vencimentos E Vantagens Fixas - Pessoal Civil	23,20 (%)	1.100.000,00	24,36 (%)	1.155.000,00	25,58 (%)	1.212.750,00	26,86 (%)	1.273.387,50
Obrigações Patronais	23,20 (%)	46.200,00	24,36 (%)	48.510,00	25,58 (%)	50.935,50	26,86 (%)	53.482,27
Outras Despesas Variáveis - Pessoal Civil	23,20 (%)	10.000,00	24,36 (%)	10.500,00	25,58 (%)	11.025,00	26,86 (%)	11.576,25
Diárias - Pessoal Civil	23,20 (%)	10.010,00	24,36 (%)	10.510,50	25,58 (%)	11.036,02	26,86 (%)	11.587,82
Material De Consumo	23,20 (%)	100.000,00	24,36 (%)	105.000,00	25,58 (%)	110.250,00	26,86 (%)	115.762,50
Outros Serviços De Terceiros - Pessoa Física	23,20 (%)	20.000,00	24,36 (%)	21.000,00	25,58 (%)	22.050,00	26,86 (%)	23.152,50
Outros Serviços De Terceiros - Pessoa Jurídica	23,20 (%)	79.750,00	24,36 (%)	83.737,50	25,58 (%)	87.924,37	26,86 (%)	92.320,58
Serviços de Tecnologia da Informação e Comunicação - Pessoa Jurídica	23,20 (%)	5.060,00	24,36 (%)	5.313,00	25,58 (%)	5.578,65	26,86 (%)	5.857,58
Auxílio - Alimentação	23,20 (%)	10.000,00	24,36 (%)	10.500,00	25,58 (%)	11.025,00	26,86 (%)	11.576,25
TOTAL		1.381.020,00		1.450.071,00		1.522.574,54		1.598.703,25



PLANO PLURIANUAL

PROGRAMAS E AÇÕES POR SETOR DE GOVERNO

EXECUTIVO

02.26	SECRETARIA MUN. DE DESENVOLV. SOCIAL E COMBATE AS DROGAS	
--------------	---	--

PROGRAMA	0027	Assistência Social e Comunitária
-----------------	------	----------------------------------

OBJETIVO : Ações voltadas para o bem estar social, por meio de medidas que objetivem amparo e a proteção de pessoas ou grupos e se destinam a diminuir desequilíbrios sociais.

AÇÃO	2.059	Manutenção de Atividades Assistênciais Municipais
-------------	-------	---

PRODUTO / METAS	2026		2027		2028		2029	
	Físicas	Financeiras	Físicas	Financeiras	Físicas	Financeiras	Físicas	Financeiras
Material, Bem ou Serv para Distribuição. Gratuita	23,20 (%)	20.000,00	24,36 (%)	21.000,00	25,58 (%)	22.050,00	26,86 (%)	23.152,50
Outros Serviços De Terceiros - Pessoa Física	23,20 (%)	8.305,00	24,36 (%)	8.720,25	25,58 (%)	9.156,26	26,86 (%)	9.614,07
Outros Serviços De Terceiros - Pessoa Jurídica	23,20 (%)	300.000,00	24,36 (%)	315.000,00	25,58 (%)	330.750,00	26,86 (%)	347.287,50
Outros Auxílios Financeiros a Pessoas Físicas	23,20 (%)	8.305,00	24,36 (%)	8.720,25	25,58 (%)	9.156,26	26,86 (%)	9.614,07
TOTAL		336.610,00		353.440,50		371.112,52		389.668,14

AÇÃO	2.060	Implantação do Serviço de Prevenção ,Proteção Combate as Drogas
-------------	-------	---

PRODUTO / METAS	2026		2027		2028		2029	
	Físicas	Financeiras	Físicas	Financeiras	Físicas	Financeiras	Físicas	Financeiras
Material De Consumo	23,20 (%)	8.305,00	24,36 (%)	8.720,25	25,58 (%)	9.156,26	26,86 (%)	9.614,07
Outros Serviços De Terceiros - Pessoa Física	23,20 (%)	5.060,00	24,36 (%)	5.313,00	25,58 (%)	5.578,65	26,86 (%)	5.857,58
Outros Serviços De Terceiros - Pessoa Jurídica	23,20 (%)	5.060,00	24,36 (%)	5.313,00	25,58 (%)	5.578,65	26,86 (%)	5.857,58
TOTAL		18.425,00		19.346,25		20.313,56		21.329,23



PLANO PLURIANUAL

PROGRAMAS E AÇÕES POR SETOR DE GOVERNO

EXECUTIVO

02.26	SECRETARIA MUN. DE DESENVOLV. SOCIAL E COMBATE AS DROGAS	
--------------	---	--

PROGRAMA	0027	Assistência Social e Comunitária
-----------------	------	----------------------------------

OBJETIVO : Ações voltadas para o bem estar social, por meio de medidas que objetivem amparo e a proteção de pessoas ou grupos e se destinam a diminuir desequilíbrios sociais.

AÇÃO	2.061	Bloco da Proteção Social Básica
-------------	-------	---------------------------------

PRODUTO / METAS	2026		2027		2028		2029	
	Físicas	Financeiras	Físicas	Financeiras	Físicas	Financeiras	Físicas	Financeiras
Contratação por Tempo Determinado	46,40 (%)	510.000,00	48,72 (%)	535.500,00	51,16 (%)	562.275,00	53,72 (%)	590.388,75
Diárias - Pessoal Civil	23,20 (%)	1.100,00	24,36 (%)	1.155,00	25,58 (%)	1.212,75	26,86 (%)	1.273,38
Material De Consumo	23,20 (%)	90.000,00	24,36 (%)	94.500,00	25,58 (%)	99.225,00	26,86 (%)	104.186,25
Outros Serviços De Terceiros - Pessoa Física	23,20 (%)	20.000,00	24,36 (%)	21.000,00	25,58 (%)	22.050,00	26,86 (%)	23.152,50
Outros Serviços De Terceiros - Pessoa Jurídica	23,20 (%)	50.000,00	24,36 (%)	52.500,00	25,58 (%)	55.125,00	26,86 (%)	57.881,25
Serviços de Tecnologia da Informação e Comunicação - Pessoa Jurídica	46,40 (%)	13.200,00	48,72 (%)	13.860,00	51,16 (%)	14.553,00	53,72 (%)	15.280,64
Auxílio - Alimentação	23,20 (%)	1.100,00	24,36 (%)	1.155,00	25,58 (%)	1.212,75	26,86 (%)	1.273,38
Despesas de Exercícios Anteriores	23,20 (%)	1.100,00	24,36 (%)	1.155,00	25,58 (%)	1.212,75	26,86 (%)	1.273,38
TOTAL		686.500,00		720.825,00		756.866,25		794.709,53



PLANO PLURIANUAL

PROGRAMAS E AÇÕES POR SETOR DE GOVERNO

EXECUTIVO

02.26	SECRETARIA MUN. DE DESENVOLV. SOCIAL E COMBATE AS DROGAS	
PROGRAMA	0027	Assistência Social e Comunitária
OBJETIVO : Ações voltadas para o bem estar social, por meio de medidas que objetivem amparo e a proteção de pessoas ou grupos e se destinam a diminuir desequilíbrios sociais.		
AÇÃO	2.063	Bloco de Proteção Social Especial

PRODUTO / METAS	2026		2027		2028		2029	
	Físicas	Financeiras	Físicas	Financeiras	Físicas	Financeiras	Físicas	Financeiras
Contratação por Tempo Determinado	46,40 (%)	248.600,00	48,72 (%)	261.030,00	51,16 (%)	274.081,51	53,72 (%)	287.785,83
Diárias - Pessoal Civil	23,20 (%)	1.100,00	24,36 (%)	1.155,00	25,58 (%)	1.212,75	26,86 (%)	1.273,38
Material De Consumo	23,20 (%)	27.500,00	24,36 (%)	28.875,00	25,58 (%)	30.318,75	26,86 (%)	31.834,68
Outros Serviços De Terceiros - Pessoa Física	23,20 (%)	27.500,00	24,36 (%)	28.875,00	25,58 (%)	30.318,75	26,86 (%)	31.834,68
Outros Serviços De Terceiros - Pessoa Jurídica	23,20 (%)	22.000,00	24,36 (%)	23.100,00	25,58 (%)	24.255,00	26,86 (%)	25.467,75
Serviços de Tecnologia da Informação e Comunicação - Pessoa Jurídica	23,20 (%)	6.600,00	24,36 (%)	6.930,00	25,58 (%)	7.276,50	26,86 (%)	7.640,32
Auxílio - Alimentação	23,20 (%)	1.100,00	24,36 (%)	1.155,00	25,58 (%)	1.212,75	26,86 (%)	1.273,38
Despesas de Exercícios Anteriores	23,20 (%)	550,00	24,36 (%)	577,50	25,58 (%)	606,37	26,86 (%)	636,68
Indenizações e Restituições	23,20 (%)	1.100,00	24,36 (%)	1.155,00	25,58 (%)	1.212,75	26,86 (%)	1.273,38
TOTAL		336.050,00		352.852,50		370.495,13		389.020,08



PLANO PLURIANUAL

PROGRAMAS E AÇÕES POR SETOR DE GOVERNO

EXECUTIVO

02.26	SECRETARIA MUN. DE DESENVOLV. SOCIAL E COMBATE AS DROGAS	
--------------	---	--

PROGRAMA	0027	Assistência Social e Comunitária
-----------------	------	----------------------------------

OBJETIVO : Ações voltadas para o bem estar social, por meio de medidas que objetivem amparo e a proteção de pessoas ou grupos e se destinam a diminuir desequilíbrios sociais.

AÇÃO	2.064	Auxílios para Recuperação de Moradias em Risco à Famílias Carente
-------------	-------	---

PRODUTO / METAS	2026		2027		2028		2029	
	Físicas	Financeiras	Físicas	Financeiras	Físicas	Financeiras	Físicas	Financeiras
Material De Consumo	23,20 (%)	8.305,00	24,36 (%)	8.720,25	25,58 (%)	9.156,26	26,86 (%)	9.614,07
Material, Bem ou Serv para Distribuição. Gratuita	23,20 (%)	8.305,00	24,36 (%)	8.720,25	25,58 (%)	9.156,26	26,86 (%)	9.614,07
Outros Serviços De Terceiros - Pessoa Jurídica	23,20 (%)	8.305,00	24,36 (%)	8.720,25	25,58 (%)	9.156,26	26,86 (%)	9.614,07
TOTAL		24.915,00		26.160,75		27.468,78		28.842,21

AÇÃO	2.066	Execução de Serviços de Convivência e Fortalecimento de Vínculos
-------------	-------	--

PRODUTO / METAS	2026		2027		2028		2029	
	Físicas	Financeiras	Físicas	Financeiras	Físicas	Financeiras	Físicas	Financeiras
Diárias - Pessoal Civil	23,20 (%)	1.100,00	24,36 (%)	1.155,00	25,58 (%)	1.212,75	26,86 (%)	1.273,38
Material De Consumo	23,20 (%)	66.000,00	24,36 (%)	69.300,00	25,58 (%)	72.765,00	26,86 (%)	76.403,25
Outros Serviços De Terceiros - Pessoa Física	23,20 (%)	1.100,00	24,36 (%)	1.155,00	25,58 (%)	1.212,75	26,86 (%)	1.273,38
Outros Serviços De Terceiros - Pessoa Jurídica	23,20 (%)	88.000,00	24,36 (%)	92.400,00	25,58 (%)	97.020,00	26,86 (%)	101.871,00
TOTAL		156.200,00		164.010,00		172.210,50		180.821,01



PLANO PLURIANUAL

PROGRAMAS E AÇÕES POR SETOR DE GOVERNO

EXECUTIVO

02.26	SECRETARIA MUN. DE DESENVOLV. SOCIAL E COMBATE AS DROGAS	
--------------	---	--

PROGRAMA	0027	Assistência Social e Comunitária
-----------------	------	----------------------------------

OBJETIVO : Ações voltadas para o bem estar social, por meio de medidas que objetivem amparo e a proteção de pessoas ou grupos e se destinam a diminuir desequilíbrios sociais.

AÇÃO	2.067	Serviços de Acolhimento Institucional
-------------	-------	---------------------------------------

PRODUTO / METAS	2026		2027		2028		2029	
	Físicas	Financeiras	Físicas	Financeiras	Físicas	Financeiras	Físicas	Financeiras
Material De Consumo	23,20 (%)	1.100,00	24,36 (%)	1.155,00	25,58 (%)	1.212,75	26,86 (%)	1.273,38
Outros Serviços De Terceiros - Pessoa Física	23,20 (%)	1.100,00	24,36 (%)	1.155,00	25,58 (%)	1.212,75	26,86 (%)	1.273,38
Outros Serviços De Terceiros - Pessoa Jurídica	23,20 (%)	1.100,00	24,36 (%)	1.155,00	25,58 (%)	1.212,75	26,86 (%)	1.273,38
TOTAL		3.300,00		3.465,00		3.638,25		3.820,14

AÇÃO	2.068	Gestão de Benefícios Eventuais
-------------	-------	--------------------------------

PRODUTO / METAS	2026		2027		2028		2029	
	Físicas	Financeiras	Físicas	Financeiras	Físicas	Financeiras	Físicas	Financeiras
Premiações Cult., Artíst., Cient., Desp. e Outras	23,20 (%)	11.000,00	24,36 (%)	11.550,00	25,58 (%)	12.127,50	26,86 (%)	12.733,87
Material, Bem ou Serv para Distribuição. Gratuita	23,20 (%)	198.000,00	24,36 (%)	207.900,00	25,58 (%)	218.295,00	26,86 (%)	229.209,75
Outros Auxílios Financeiros a Pessoas Físicas	23,20 (%)	15.000,00	24,36 (%)	15.750,00	25,58 (%)	16.537,50	26,86 (%)	17.364,38
TOTAL		224.000,00		235.200,00		246.960,00		259.308,00



PLANO PLURIANUAL

PROGRAMAS E AÇÕES POR SETOR DE GOVERNO

EXECUTIVO

02.26	SECRETARIA MUN. DE DESENVOLV. SOCIAL E COMBATE AS DROGAS	
--------------	---	--

PROGRAMA	0027	Assistência Social e Comunitária
-----------------	------	----------------------------------

OBJETIVO : Ações voltadas para o bem estar social, por meio de medidas que objetivem amparo e a proteção de pessoas ou grupos e se destinam a diminuir desequilíbrios sociais.

AÇÃO	2.069	Serviço de Acolhimento - Família Acolhedora
-------------	-------	---

PRODUTO / METAS	2026		2027		2028		2029	
	Físicas	Financeiras	Físicas	Financeiras	Físicas	Financeiras	Físicas	Financeiras
Material De Consumo	46,40 (%)	3.300,00	48,72 (%)	3.465,00	51,16 (%)	3.638,25	53,72 (%)	3.820,15
Outros Serviços De Terceiros - Pessoa Física	46,40 (%)	3.300,00	48,72 (%)	3.465,00	51,16 (%)	3.638,25	53,72 (%)	3.820,15
Outros Serviços De Terceiros - Pessoa Jurídica	46,40 (%)	3.300,00	48,72 (%)	3.465,00	51,16 (%)	3.638,25	53,72 (%)	3.820,15
Outros Auxílios Financeiros a Pessoas Físicas	46,40 (%)	28.600,00	48,72 (%)	30.030,00	51,16 (%)	31.531,50	53,72 (%)	33.108,06
TOTAL		38.500,00		40.425,00		42.446,25		44.568,51

AÇÃO	2.070	Fortalecimento do Controle Social - CMAS
-------------	-------	--

PRODUTO / METAS	2026		2027		2028		2029	
	Físicas	Financeiras	Físicas	Financeiras	Físicas	Financeiras	Físicas	Financeiras
Diárias - Pessoal Civil	23,20 (%)	1.100,00	24,36 (%)	1.155,00	25,58 (%)	1.212,75	26,86 (%)	1.273,38
Material De Consumo	23,20 (%)	1.100,00	24,36 (%)	1.155,00	25,58 (%)	1.212,75	26,86 (%)	1.273,38
Outros Serviços De Terceiros - Pessoa Física	23,20 (%)	1.100,00	24,36 (%)	1.155,00	25,58 (%)	1.212,75	26,86 (%)	1.273,38
Outros Serviços De Terceiros - Pessoa Jurídica	23,20 (%)	1.100,00	24,36 (%)	1.155,00	25,58 (%)	1.212,75	26,86 (%)	1.273,38
TOTAL		4.400,00		4.620,00		4.851,00		5.093,52



PLANO PLURIANUAL

PROGRAMAS E AÇÕES POR SETOR DE GOVERNO

EXECUTIVO

02.26	SECRETARIA MUN. DE DESENVOLV. SOCIAL E COMBATE AS DROGAS	
--------------	---	--

PROGRAMA	0027	Assistência Social e Comunitária
-----------------	------	----------------------------------

OBJETIVO : Ações voltadas para o bem estar social, por meio de medidas que objetivem amparo e a proteção de pessoas ou grupos e se destinam a diminuir desequilíbrios sociais.

AÇÃO	2.071	Gestao Administrativa do FMAS
-------------	-------	-------------------------------

PRODUTO / METAS	2026		2027		2028		2029	
	Físicas	Financeiras	Físicas	Financeiras	Físicas	Financeiras	Físicas	Financeiras
Diárias - Pessoal Civil	23,20 (%)	2.200,00	24,36 (%)	2.310,00	25,58 (%)	2.425,50	26,86 (%)	2.546,77
Material De Consumo	23,20 (%)	2.200,00	24,36 (%)	2.310,00	25,58 (%)	2.425,50	26,86 (%)	2.546,77
Outros Serviços De Terceiros - Pessoa Jurídica	23,20 (%)	5.500,00	24,36 (%)	5.775,00	25,58 (%)	6.063,75	26,86 (%)	6.366,93
TOTAL		9.900,00		10.395,00		10.914,75		11.460,47

AÇÃO	2.072	Ações de Qualificação/ capacitação Profissional
-------------	-------	---

PRODUTO / METAS	2026		2027		2028		2029	
	Físicas	Financeiras	Físicas	Financeiras	Físicas	Financeiras	Físicas	Financeiras
Material De Consumo	23,20 (%)	2.200,00	24,36 (%)	2.310,00	25,58 (%)	2.425,50	26,86 (%)	2.546,77
Outros Serviços De Terceiros - Pessoa Jurídica	23,20 (%)	2.200,00	24,36 (%)	2.310,00	25,58 (%)	2.425,50	26,86 (%)	2.546,77
TOTAL		4.400,00		4.620,00		4.851,00		5.093,54



PLANO PLURIANUAL

PROGRAMAS E AÇÕES POR SETOR DE GOVERNO

EXECUTIVO

02.26	SECRETARIA MUN. DE DESENVOLV. SOCIAL E COMBATE AS DROGAS	
--------------	---	--

PROGRAMA	0027	Assistência Social e Comunitária
-----------------	------	----------------------------------

OBJETIVO : Ações voltadas para o bem estar social, por meio de medidas que objetivem amparo e a proteção de pessoas ou grupos e se destinam a diminuir desequilíbrios sociais.

AÇÃO	2.075	Aquisição de Equipam. e Mat. Permanente p/ Acolhimento Institucional
-------------	-------	--

PRODUTO / METAS	2026		2027		2028		2029	
	Físicas	Financeiras	Físicas	Financeiras	Físicas	Financeiras	Físicas	Financeiras
Equipamentos E Material Permanente	23,20 (%)	1.100,00	24,36 (%)	1.155,00	25,58 (%)	1.212,75	26,86 (%)	1.273,38
TOTAL		1.100,00		1.155,00		1.212,75		1.273,38

AÇÃO	2.077	Conselho e Fundo da Infância e do Adolescente
-------------	-------	---

PRODUTO / METAS	2026		2027		2028		2029	
	Físicas	Financeiras	Físicas	Financeiras	Físicas	Financeiras	Físicas	Financeiras
Material De Consumo	23,20 (%)	3.322,00	24,36 (%)	3.488,10	25,58 (%)	3.662,50	26,86 (%)	3.845,62
Outros Serviços De Terceiros - Pessoa Jurídica	23,20 (%)	5.005,00	24,36 (%)	5.255,25	25,58 (%)	5.518,01	26,86 (%)	5.793,91
TOTAL		8.327,00		8.743,35		9.180,51		9.639,53



PLANO PLURIANUAL

PROGRAMAS E AÇÕES POR SETOR DE GOVERNO

EXECUTIVO

02.26	SECRETARIA MUN. DE DESENVOLV. SOCIAL E COMBATE AS DROGAS	
--------------	---	--

PROGRAMA	0027	Assistência Social e Comunitária
-----------------	------	----------------------------------

OBJETIVO : Ações voltadas para o bem estar social, por meio de medidas que objetivem amparo e a proteção de pessoas ou grupos e se destinam a diminuir desequilíbrios sociais.

AÇÃO	2.254	Gestão Descentralizada do Prog. Bolsa Família
-------------	-------	---

PRODUTO / METAS	2026		2027		2028		2029	
	Físicas	Financeiras	Físicas	Financeiras	Físicas	Financeiras	Físicas	Financeiras
Contratação por Tempo Determinado	46,40 (%)	78.300,00	48,72 (%)	82.215,00	51,16 (%)	86.325,75	53,72 (%)	90.642,04
Vencimentos E Vantagens Fixas - Pessoal Civil	23,20 (%)	1.100,00	24,36 (%)	1.155,00	25,58 (%)	1.212,75	26,86 (%)	1.273,38
Material De Consumo	23,20 (%)	86.000,00	24,36 (%)	90.300,00	25,58 (%)	94.815,00	26,86 (%)	99.555,75
Outros Serviços De Terceiros - Pessoa Jurídica	23,20 (%)	20.000,00	24,36 (%)	21.000,00	25,58 (%)	22.050,00	26,86 (%)	23.152,50
Serviços de Tecnologia da Informação e Comunicação - Pessoa Jurídica	23,20 (%)	8.800,00	24,36 (%)	9.240,00	25,58 (%)	9.702,00	26,86 (%)	10.187,10
Auxílio - Alimentação	23,20 (%)	1.100,00	24,36 (%)	1.155,00	25,58 (%)	1.212,75	26,86 (%)	1.273,38
Outros Auxílios Financeiros a Pessoas Físicas	23,20 (%)	1.100,00	24,36 (%)	1.155,00	25,58 (%)	1.212,75	26,86 (%)	1.273,38
Indenizações e Restituições	23,20 (%)	1.100,00	24,36 (%)	1.155,00	25,58 (%)	1.212,75	26,86 (%)	1.273,38
TOTAL		197.500,00		207.375,00		217.743,75		228.630,91



PLANO PLURIANUAL

PROGRAMAS E AÇÕES POR SETOR DE GOVERNO

EXECUTIVO

02.27	SECRETARIA MUNICIPAL DE EDUCAÇÃO E CULTURA	
--------------	---	--

PROGRAMA	0007	Manutenção e Revitalização do Ensino Fundamental
-----------------	------	--

OBJETIVO : Capacitar professores e alunos das Séries Iniciais do Ensino Fundamental garantindo os instrumentos necessários ao ensino de qualidade, diminuindo a repetência e ampliando a oferta de vagas para o ensino fundamental.

AÇÃO	1.048	Aquisição de Equipamentos e Mat. Permanente Para o Ensino Fundamental
-------------	-------	---

PRODUTO / METAS	2026		2027		2028		2029	
	Físicas	Financeiras	Físicas	Financeiras	Físicas	Financeiras	Físicas	Financeiras
Equipamentos E Material Permanente	23,20 (%)	436.173,40	24,36 (%)	457.982,07	25,58 (%)	480.881,17	26,86 (%)	504.925,23
TOTAL		436.173,40		457.982,07		480.881,17		504.925,23

AÇÃO	1.051	Reforma e Ampliação de Prédio Escolar
-------------	-------	---------------------------------------

PRODUTO / METAS	2026		2027		2028		2029	
	Físicas	Financeiras	Físicas	Financeiras	Físicas	Financeiras	Físicas	Financeiras
Obras E Instalações	23,20 (%)	1.636.423,38	24,36 (%)	1.718.244,55	25,58 (%)	1.804.156,78	26,86 (%)	1.894.364,62
TOTAL		1.636.423,38		1.718.244,55		1.804.156,78		1.894.364,62



PLANO PLURIANUAL

PROGRAMAS E AÇÕES POR SETOR DE GOVERNO

EXECUTIVO

02.27	SECRETARIA MUNICIPAL DE EDUCAÇÃO E CULTURA	
--------------	---	--

PROGRAMA	0007	Manutenção e Revitalização do Ensino Fundamental
-----------------	------	--

OBJETIVO : Capacitar professores e alunos das Séries Iniciais do Ensino Fundamental garantindo os instrumentos necessários ao ensino de qualidade, diminuindo a repetência e ampliando a oferta de vagas para o ensino fundamental.

AÇÃO	2.019	Contribuições Sociais sobre Prestadores de Serviços
-------------	-------	---

PRODUTO / METAS	2026		2027		2028		2029	
	Físicas	Financeiras	Físicas	Financeiras	Físicas	Financeiras	Físicas	Financeiras
Obrigações Tributárias e Contributivas	23,20 (%)	11.000,00	24,36 (%)	11.550,00	25,58 (%)	12.127,50	26,86 (%)	12.733,87
TOTAL		11.000,00		11.550,00		12.127,50		12.733,87

AÇÃO	2.084	Manutenção do Ensino Fundamental
-------------	-------	----------------------------------

PRODUTO / METAS	2026		2027		2028		2029	
	Físicas	Financeiras	Físicas	Financeiras	Físicas	Financeiras	Físicas	Financeiras
Contratação por Tempo Determinado	23,20 (%)	10.373.248,33	24,36 (%)	10.891.910,75	25,58 (%)	11.436.506,28	26,86 (%)	12.008.331,60
Vencimentos E Vantagens Fixas - Pessoal Civil	23,20 (%)	7.500.000,00	24,36 (%)	7.875.000,00	25,58 (%)	8.268.750,00	26,86 (%)	8.682.187,50
Obrigações Patronais	23,20 (%)	2.750.000,00	24,36 (%)	2.887.500,00	25,58 (%)	3.031.875,01	26,86 (%)	3.183.468,75
Outras Despesas Variáveis - Pessoal Civil	23,20 (%)	300.000,00	24,36 (%)	315.000,00	25,58 (%)	330.750,00	26,86 (%)	347.287,50
Indenizações E Restituições Trabalhistas	21,31 (%)	39.820,00	22,38 (%)	41.811,02	25,51 (%)	47.651,60	30,80 (%)	57.534,29
Outros Benefícios Assistenciais	23,20 (%)	16.170,00	24,36 (%)	16.978,50	25,58 (%)	17.827,42	26,86 (%)	18.718,79
Diárias - Pessoal Civil	23,20 (%)	5.060,00	24,36 (%)	5.313,00	25,58 (%)	5.578,65	26,86 (%)	5.857,58
Material De Consumo	23,20 (%)	605.000,00	24,36 (%)	635.250,00	25,58 (%)	667.012,50	26,86 (%)	700.363,12
Material, Bem ou Serv para Distribuição. Gratuita	23,20 (%)	50.000,00	24,36 (%)	52.500,00	25,58 (%)	55.125,00	26,86 (%)	57.881,25
Outros Serviços De Terceiros - Pessoa Jurídica	23,20 (%)	502.000,00	24,36 (%)	527.100,00	25,58 (%)	553.455,00	26,86 (%)	581.127,75
Serviços de Tecnologia da Informação e Comunicação - Pessoa Jurídica	23,20 (%)	20.000,00	24,36 (%)	21.000,00	25,58 (%)	22.050,00	26,86 (%)	23.152,50
Auxílio - Alimentação	23,20 (%)	1.760,00	24,36 (%)	1.848,00	25,58 (%)	1.940,40	26,86 (%)	2.037,42
Despesas de Exercícios Anteriores	23,20 (%)	10.000,00	24,36 (%)	10.500,00	25,58 (%)	11.025,00	26,86 (%)	11.576,25
Indenizações e Restituições	23,20 (%)	1.705,00	24,36 (%)	1.790,25	25,58 (%)	1.879,76	26,86 (%)	1.973,74
TOTAL		22.174.763,33		23.283.501,52		24.451.426,62		25.681.498,04



PLANO PLURIANUAL

PROGRAMAS E AÇÕES POR SETOR DE GOVERNO

EXECUTIVO

02.27	SECRETARIA MUNICIPAL DE EDUCAÇÃO E CULTURA	
--------------	---	--

PROGRAMA	0007	Manutenção e Revitalização do Ensino Fundamental
-----------------	------	--

OBJETIVO : Capacitar professores e alunos das Séries Iniciais do Ensino Fundamental garantindo os instrumentos necessários ao ensino de qualidade, diminuindo a repetência e ampliando a oferta de vagas para o ensino fundamental.

AÇÃO	2.085	Transporte Escolar do Ensino Fundamental
-------------	-------	--

PRODUTO / METAS	2026		2027		2028		2029	
	Físicas	Financeiras	Físicas	Financeiras	Físicas	Financeiras	Físicas	Financeiras
Outros Serviços De Terceiros - Pessoa Física	23,20 (%)	100.000,00	24,36 (%)	105.000,00	25,58 (%)	110.250,00	26,86 (%)	115.762,50
Outros Serviços De Terceiros - Pessoa Jurídica	23,20 (%)	3.632.500,00	24,36 (%)	3.814.125,00	25,58 (%)	4.004.831,25	26,86 (%)	4.205.072,81
TOTAL		3.732.500,00		3.919.125,00		4.115.081,25		4.320.835,31

AÇÃO	2.257	Termo de Colaboração e / ou fomento com entidades privadas sem fins lucrativos
-------------	-------	--

PRODUTO / METAS	2026		2027		2028		2029	
	Físicas	Financeiras	Físicas	Financeiras	Físicas	Financeiras	Físicas	Financeiras
Subvenções Sociais	23,20 (%)	330.000,00	24,36 (%)	346.500,00	25,58 (%)	363.825,00	26,86 (%)	382.016,25
TOTAL		330.000,00		346.500,00		363.825,00		382.016,25



PLANO PLURIANUAL

PROGRAMAS E AÇÕES POR SETOR DE GOVERNO

EXECUTIVO

02.27	SECRETARIA MUNICIPAL DE EDUCAÇÃO E CULTURA	
--------------	---	--

PROGRAMA	0008	Administração do Ensino Municipal
-----------------	------	-----------------------------------

OBJETIVO : Planejar e Executar plano e programas de educação, contribuição para execução das metas e diretrizes do Governo Municipal.

AÇÃO	1.044	Aquisição de Equip. e Mat. Permanente P/ Secretaria de Educação
-------------	-------	---

PRODUTO / METAS	2026		2027		2028		2029	
	Físicas	Financeiras	Físicas	Financeiras	Físicas	Financeiras	Físicas	Financeiras
Equipamentos E Material Permanente	23,20 (%)	110.000,00	24,36 (%)	115.500,00	25,58 (%)	121.275,00	26,86 (%)	127.338,75
TOTAL		110.000,00		115.500,00		121.275,00		127.338,75

AÇÃO	1.045	Reforma e Ampliação do Predio da Secretaria Mun. Educação
-------------	-------	---

PRODUTO / METAS	2026		2027		2028		2029	
	Físicas	Financeiras	Físicas	Financeiras	Físicas	Financeiras	Físicas	Financeiras
Obras E Instalações	23,20 (%)	100.000,00	24,36 (%)	105.000,00	25,58 (%)	110.250,00	26,86 (%)	115.762,50
TOTAL		100.000,00		105.000,00		110.250,00		115.762,50



PLANO PLURIANUAL

PROGRAMAS E AÇÕES POR SETOR DE GOVERNO

EXECUTIVO

02.27	SECRETARIA MUNICIPAL DE EDUCAÇÃO E CULTURA	
PROGRAMA	0008	Administração do Ensino Municipal
OBJETIVO : Planejar e Executar plano e programas de educação, contribuição para execução das metas e diretrizes do Governo Municipal.		
AÇÃO	2.078	Manutenção da Administração Geral da Educação

PRODUTO / METAS	2026		2027		2028		2029	
	Físicas	Financeiras	Físicas	Financeiras	Físicas	Financeiras	Físicas	Financeiras
Vencimentos E Vantagens Fixas - Pessoal Civil	23,20 (%)	2.200.000,00	24,36 (%)	2.310.000,00	25,58 (%)	2.425.500,00	26,86 (%)	2.546.775,00
Obrigações Patronais	23,20 (%)	330.000,00	24,36 (%)	346.500,00	25,58 (%)	363.825,00	26,86 (%)	382.016,25
Outras Despesas Variáveis - Pessoal Civil	23,20 (%)	8.305,00	24,36 (%)	8.720,25	25,58 (%)	9.156,26	26,86 (%)	9.614,07
Outros Benefícios Assistenciais	23,20 (%)	8.030,00	24,36 (%)	8.431,50	25,58 (%)	8.853,07	26,86 (%)	9.295,72
Diárias - Pessoal Civil	23,20 (%)	5.060,00	24,36 (%)	5.313,00	25,58 (%)	5.578,65	26,86 (%)	5.857,58
Material De Consumo	23,20 (%)	100.000,00	24,36 (%)	105.000,00	25,58 (%)	110.250,00	26,86 (%)	115.762,50
Outros Serviços De Terceiros - Pessoa Física	23,20 (%)	18.370,00	24,36 (%)	19.288,50	25,58 (%)	20.252,92	26,86 (%)	21.265,56
Outros Serviços De Terceiros - Pessoa Jurídica	23,20 (%)	100.000,00	24,36 (%)	105.000,00	25,58 (%)	110.250,00	26,86 (%)	115.762,50
Serviços de Tecnologia da Informação e Comunicação - Pessoa Jurídica	23,20 (%)	5.000,00	24,36 (%)	5.250,00	25,58 (%)	5.512,50	26,86 (%)	5.788,13
Auxílio - Alimentação	23,20 (%)	1.602,89	24,36 (%)	1.683,03	25,58 (%)	1.767,18	26,86 (%)	1.855,53
Indenizações e Restituições	23,20 (%)	8.360,00	24,36 (%)	8.778,00	25,58 (%)	9.216,90	26,86 (%)	9.677,74
TOTAL		2.784.727,89		2.923.964,28		3.070.162,48		3.223.670,58



PLANO PLURIANUAL

PROGRAMAS E AÇÕES POR SETOR DE GOVERNO

EXECUTIVO

02.27	SECRETARIA MUNICIPAL DE EDUCAÇÃO E CULTURA	
--------------	---	--

PROGRAMA	0008	Administração do Ensino Municipal
-----------------	------	-----------------------------------

OBJETIVO : Planejar e Executar plano e programas de educação, contribuição para execução das metas e diretrizes do Governo Municipal.

AÇÃO	2.079	Manutenção do Conselho Municipal de Educação
-------------	-------	--

PRODUTO / METAS	2026		2027		2028		2029	
	Físicas	Financeiras	Físicas	Financeiras	Físicas	Financeiras	Físicas	Financeiras
Material De Consumo	23,20 (%)	830,50	24,36 (%)	872,02	25,58 (%)	915,62	26,86 (%)	961,40
Outros Serviços De Terceiros - Pessoa Jurídica	23,20 (%)	830,50	24,36 (%)	872,02	25,58 (%)	915,62	26,86 (%)	961,40
TOTAL		1.661,00		1.744,04		1.831,24		1.922,80

AÇÃO	2.080	Manutenção programa Enfretamento a Violência nas Escolas
-------------	-------	--

PRODUTO / METAS	2026		2027		2028		2029	
	Físicas	Financeiras	Físicas	Financeiras	Físicas	Financeiras	Físicas	Financeiras
Material De Consumo	23,20 (%)	1.650,00	24,36 (%)	1.732,50	25,58 (%)	1.819,12	26,86 (%)	1.910,07
Material, Bem ou Serv para Distribuição. Gratuita	23,20 (%)	1.650,00	24,36 (%)	1.732,50	25,58 (%)	1.819,12	26,86 (%)	1.910,07
Outros Serviços De Terceiros - Pessoa Jurídica	23,20 (%)	11.275,00	24,36 (%)	11.838,75	25,58 (%)	12.430,68	26,86 (%)	13.052,21
TOTAL		14.575,00		15.303,75		16.068,92		16.872,35



PLANO PLURIANUAL

PROGRAMAS E AÇÕES POR SETOR DE GOVERNO

EXECUTIVO

02.27	SECRETARIA MUNICIPAL DE EDUCAÇÃO E CULTURA	
--------------	---	--

PROGRAMA	0008	Administração do Ensino Municipal
-----------------	------	-----------------------------------

OBJETIVO : Planejar e Executar plano e programas de educação, contribuição para execução das metas e diretrizes do Governo Municipal.

AÇÃO	2.081	Pagamento de Inativos e Pensionistas
-------------	-------	--------------------------------------

PRODUTO / METAS	2026		2027		2028		2029	
	Físicas	Financeiras	Físicas	Financeiras	Físicas	Financeiras	Físicas	Financeiras
Aposentadorias, Reserva Remunerada E Reformas	23,20 (%)	2.420.000,00	24,36 (%)	2.541.000,00	25,58 (%)	2.668.050,00	26,86 (%)	2.801.452,50
TOTAL		2.420.000,00		2.541.000,00		2.668.050,00		2.801.452,50

AÇÃO	2.082	Merenda Escolar com Qualidade e Quantidade
-------------	-------	--

PRODUTO / METAS	2026		2027		2028		2029	
	Físicas	Financeiras	Físicas	Financeiras	Físicas	Financeiras	Físicas	Financeiras
Material De Consumo	23,20 (%)	1.110.000,00	24,36 (%)	1.165.500,00	25,58 (%)	1.223.775,00	26,86 (%)	1.284.963,75
TOTAL		1.110.000,00		1.165.500,00		1.223.775,00		1.284.963,75



PLANO PLURIANUAL

PROGRAMAS E AÇÕES POR SETOR DE GOVERNO

EXECUTIVO

02.27	SECRETARIA MUNICIPAL DE EDUCAÇÃO E CULTURA	
--------------	---	--

PROGRAMA	0009	Manutenção e Revitalização da Educação Infantil
-----------------	------	---

OBJETIVO : Capacitar alunos para o ensino fundamental, garantindo o desenvolvimento social, físico e intelectual, e ampliar a oferta de vagas para a educação infantil.

AÇÃO	1.052	Aquisição de Equipamentos e Mat. Permanente Para a Pré-Escola
-------------	-------	---

PRODUTO / METAS	2026		2027		2028		2029	
	Físicas	Financeiras	Físicas	Financeiras	Físicas	Financeiras	Físicas	Financeiras
Equipamentos E Material Permanente	23,20 (%)	349.575,35	24,36 (%)	367.054,11	25,58 (%)	385.406,81	26,86 (%)	404.677,15
TOTAL		349.575,35		367.054,11		385.406,81		404.677,15

AÇÃO	1.053	Reforma e Ampliação de Prédios Escolares do Ensino Infantil
-------------	-------	---

PRODUTO / METAS	2026		2027		2028		2029	
	Físicas	Financeiras	Físicas	Financeiras	Físicas	Financeiras	Físicas	Financeiras
Obras E Instalações	23,20 (%)	220.000,00	24,36 (%)	231.000,00	25,58 (%)	242.550,00	26,86 (%)	254.677,50
TOTAL		220.000,00		231.000,00		242.550,00		254.677,50



PLANO PLURIANUAL

PROGRAMAS E AÇÕES POR SETOR DE GOVERNO

EXECUTIVO

02.27	SECRETARIA MUNICIPAL DE EDUCAÇÃO E CULTURA	
--------------	---	--

PROGRAMA	0009	Manutenção e Revitalização da Educação Infantil
-----------------	------	---

OBJETIVO : Capacitar alunos para o ensino fundamental, garantindo o desenvolvimento social, físico e intelectual, e ampliar a oferta de vagas para a educação infantil.

AÇÃO	1.054	Construção de Prédio Escolar para atender a Educação Infantil
-------------	-------	---

PRODUTO / METAS	2026		2027		2028		2029	
	Físicas	Financeiras	Físicas	Financeiras	Físicas	Financeiras	Físicas	Financeiras
Obras E Instalações	23,20 (%)	83.050,00	24,36 (%)	87.202,50	25,58 (%)	91.562,62	26,86 (%)	96.140,75
TOTAL		83.050,00		87.202,50		91.562,62		96.140,75

AÇÃO	1.120	Aquisição de Móveis e Equipamentos para as Creches Municipais
-------------	-------	---

PRODUTO / METAS	2026		2027		2028		2029	
	Físicas	Financeiras	Físicas	Financeiras	Físicas	Financeiras	Físicas	Financeiras
Equipamentos E Material Permanente	23,20 (%)	440.000,00	24,36 (%)	462.000,00	25,58 (%)	485.100,00	26,86 (%)	509.355,00
TOTAL		440.000,00		462.000,00		485.100,00		509.355,00



PLANO PLURIANUAL

PROGRAMAS E AÇÕES POR SETOR DE GOVERNO

EXECUTIVO

02.27	SECRETARIA MUNICIPAL DE EDUCAÇÃO E CULTURA	
--------------	---	--

PROGRAMA	0009	Manutenção e Revitalização da Educação Infantil
-----------------	------	---

OBJETIVO : Capacitar alunos para o ensino fundamental, garantindo o desenvolvimento social, físico e intelectual, e ampliar a oferta de vagas para a educação infantil.

AÇÃO	2.089	Manutenção de Creches
-------------	-------	-----------------------

PRODUTO / METAS	2026		2027		2028		2029	
	Físicas	Financeiras	Físicas	Financeiras	Físicas	Financeiras	Físicas	Financeiras
Contratação por Tempo Determinado	23,20 (%)	2.040.045,65	24,36 (%)	2.142.047,93	25,58 (%)	2.249.150,33	26,86 (%)	2.361.607,85
Vencimentos E Vantagens Fixas - Pessoal Civil	23,20 (%)	2.400.000,00	24,36 (%)	2.520.000,00	25,58 (%)	2.646.000,00	26,86 (%)	2.778.300,00
Obrigações Patronais	23,20 (%)	750.000,00	24,36 (%)	787.500,00	25,58 (%)	826.875,00	26,86 (%)	868.218,75
Material De Consumo	23,20 (%)	74.800,00	24,36 (%)	78.540,00	25,58 (%)	82.467,00	26,86 (%)	86.590,35
Outros Serviços De Terceiros - Pessoa Jurídica	23,20 (%)	80.000,00	24,36 (%)	84.000,00	25,58 (%)	88.200,00	26,86 (%)	92.610,00
Serviços de Tecnologia da Informação e Comunicação - Pessoa Jurídica	23,20 (%)	5.500,00	24,36 (%)	5.775,00	25,58 (%)	6.063,75	26,86 (%)	6.366,93
TOTAL		5.350.345,65		5.617.862,93		5.898.756,08		6.193.693,88



PLANO PLURIANUAL

PROGRAMAS E AÇÕES POR SETOR DE GOVERNO

EXECUTIVO

02.27	SECRETARIA MUNICIPAL DE EDUCAÇÃO E CULTURA	
PROGRAMA	0009	Manutenção e Revitalização da Educação Infantil
OBJETIVO : Capacitar alunos para o ensino fundamental, garantindo o desenvolvimento social, físico e intelectual, e ampliar a oferta de vagas para a educação infantil.		
AÇÃO	2.090	Manutenção de Pre-Escola

PRODUTO / METAS	2026		2027		2028		2029	
	Físicas	Financeiras	Físicas	Financeiras	Físicas	Financeiras	Físicas	Financeiras
Contratação por Tempo Determinado	23,20 (%)	2.992.000,00	24,36 (%)	3.141.600,00	25,58 (%)	3.298.680,00	26,86 (%)	3.463.614,00
Vencimentos E Vantagens Fixas - Pessoal Civil	23,20 (%)	1.980.000,00	24,36 (%)	2.079.000,00	25,58 (%)	2.182.950,00	26,86 (%)	2.292.097,50
Obrigações Patronais	23,20 (%)	660.000,00	24,36 (%)	693.000,00	25,58 (%)	727.650,00	26,86 (%)	764.032,50
Material De Consumo	23,20 (%)	30.000,00	24,36 (%)	31.500,00	25,58 (%)	33.075,00	26,86 (%)	34.728,75
Outros Serviços De Terceiros - Pessoa Física	23,20 (%)	100.000,00	24,36 (%)	105.000,00	25,58 (%)	110.250,00	26,86 (%)	115.762,50
Outros Serviços De Terceiros - Pessoa Jurídica	23,20 (%)	20.000,00	24,36 (%)	21.000,00	25,58 (%)	22.050,00	26,86 (%)	23.152,50
Serviços de Tecnologia da Informação e Comunicação - Pessoa Jurídica	23,20 (%)	5.500,00	24,36 (%)	5.775,00	25,58 (%)	6.063,75	26,86 (%)	6.366,93
TOTAL		5.787.500,00		6.076.875,00		6.380.718,75		6.699.754,68



PLANO PLURIANUAL

PROGRAMAS E AÇÕES POR SETOR DE GOVERNO

EXECUTIVO

02.27	SECRETARIA MUNICIPAL DE EDUCAÇÃO E CULTURA	
-------	--	--

PROGRAMA	0010	Ensino Supletivo e Educação de Jovens e Adultos
----------	------	---

OBJETIVO : Capacitar adolescentes e adultos que não cursaram a escola em Idade própria, para o exercício da cidadania, inserção no mercado de trabalho e continuidade de estudos.

AÇÃO	2.091	Manutenção do Ensino para Jovens e Adultos - EJA
------	-------	--

PRODUTO / METAS	2026		2027		2028		2029	
	Físicas	Financeiras	Físicas	Financeiras	Físicas	Financeiras	Físicas	Financeiras
Contratação por Tempo Determinado	23,20 (%)	50.000,00	24,36 (%)	52.500,00	25,58 (%)	55.125,00	26,86 (%)	57.881,25
Vencimentos E Vantagens Fixas - Pessoal Civil	23,20 (%)	550.000,00	24,36 (%)	577.500,00	25,58 (%)	606.375,00	26,86 (%)	636.693,75
Obrigações Patronais	23,20 (%)	95.000,00	24,36 (%)	99.750,00	25,58 (%)	104.737,50	26,86 (%)	109.974,38
TOTAL		695.000,00		729.750,00		766.237,50		804.549,38



PLANO PLURIANUAL

PROGRAMAS E AÇÕES POR SETOR DE GOVERNO

EXECUTIVO

02.27	SECRETARIA MUNICIPAL DE EDUCAÇÃO E CULTURA	
--------------	---	--

PROGRAMA	0011	Assistência a Estudantes Ensino Médio e Superior
-----------------	------	--

OBJETIVO : Incentivar a continuidade de estudos através da Manutenção do Transporte de Alunos de Ensino Superior a estudantes de cursos não existentes no Município salvo quando estudar em instituição pública, for bolsista, beneficiário do PROUNI ou do FIES.

AÇÃO	2.087	Bolsa a Estagiários.
-------------	-------	----------------------

PRODUTO / METAS	2026		2027		2028		2029	
	Físicas	Financeiras	Físicas	Financeiras	Físicas	Financeiras	Físicas	Financeiras
Outros Serviços De Terceiros - Pessoa Física	23,20 (%)	36.520,00	24,36 (%)	38.346,00	25,58 (%)	40.263,30	26,86 (%)	42.276,46
TOTAL		36.520,00		38.346,00		40.263,30		42.276,46

AÇÃO	2.088	Manutenção do Transporte de Alunos - Ensino Superior
-------------	-------	--

PRODUTO / METAS	2026		2027		2028		2029	
	Físicas	Financeiras	Físicas	Financeiras	Físicas	Financeiras	Físicas	Financeiras
Material De Consumo	23,20 (%)	16.610,00	24,36 (%)	17.440,50	25,58 (%)	18.312,52	26,86 (%)	19.228,14
Outros Serviços De Terceiros - Pessoa Jurídica	23,20 (%)	621.060,00	24,36 (%)	652.113,00	25,58 (%)	684.718,65	26,86 (%)	718.954,58
Auxílio-alimentação	23,20 (%)	15.000,00	24,36 (%)	15.750,00	25,58 (%)	16.537,50	26,86 (%)	17.364,38
TOTAL		652.670,00		685.303,50		719.568,67		755.547,10



PLANO PLURIANUAL

PROGRAMAS E AÇÕES POR SETOR DE GOVERNO

EXECUTIVO

02.27	SECRETARIA MUNICIPAL DE EDUCAÇÃO E CULTURA	
--------------	---	--

PROGRAMA	0011	Assistência a Estudantes Ensino Médio e Superior
-----------------	------	--

OBJETIVO : Incentivar a continuidade de estudos através da Manutenção do Transporte de Alunos de Ensino Superior a estudantes de cursos não existentes no Município salvo quando estudar em instituição pública, for bolsista, beneficiário do PROUNI ou do FIES.

AÇÃO	2.185	Manut. do Cursinho Popular - Emenda Impositiva
-------------	-------	--

PRODUTO / METAS	2026		2027		2028		2029	
	Físicas	Financeiras	Físicas	Financeiras	Físicas	Financeiras	Físicas	Financeiras
Outros Serviços De Terceiros - Pessoa Jurídica	23,20 (%)	42.900,00	24,36 (%)	45.045,00	25,58 (%)	47.297,25	26,86 (%)	49.662,11
TOTAL		42.900,00		45.045,00		47.297,25		49.662,11



PLANO PLURIANUAL

PROGRAMAS E AÇÕES POR SETOR DE GOVERNO

EXECUTIVO

02.27	SECRETARIA MUNICIPAL DE EDUCAÇÃO E CULTURA	
--------------	---	--

PROGRAMA	0035	Valorização da Cultura
-----------------	------	------------------------

OBJETIVO : Incentivar e promover o acesso, a produção, a valorização e a divulgação da cultura em suas diversas formas, visando a difusão das artes e a preservação dos bens culturais.

AÇÃO	1.055	Aquisição de Equip. e Mat. Permanente Para o Setor Div. Cultural
-------------	-------	--

PRODUTO / METAS	2026		2027		2028		2029	
	Físicas	Financeiras	Físicas	Financeiras	Físicas	Financeiras	Físicas	Financeiras
Equipamentos E Material Permanente	23,20 (%)	8.360,00	24,36 (%)	8.778,00	25,58 (%)	9.216,90	26,86 (%)	9.677,74
TOTAL		8.360,00		8.778,00		9.216,90		9.677,74

AÇÃO	2.021	Termo Colab e /ou Fomento com Entidades Priv. sem Fins Lucrativos
-------------	-------	---

PRODUTO / METAS	2026		2027		2028		2029	
	Físicas	Financeiras	Físicas	Financeiras	Físicas	Financeiras	Físicas	Financeiras
Subvenções Sociais	23,20 (%)	385.000,00	24,36 (%)	404.250,00	25,58 (%)	424.462,50	26,86 (%)	445.685,62
TOTAL		385.000,00		404.250,00		424.462,50		445.685,62



PLANO PLURIANUAL

PROGRAMAS E AÇÕES POR SETOR DE GOVERNO

EXECUTIVO

02.27	SECRETARIA MUNICIPAL DE EDUCAÇÃO E CULTURA	
--------------	---	--

PROGRAMA	0035	Valorização da Cultura
-----------------	------	------------------------

OBJETIVO : Incentivar e promover o acesso, a produção, a valorização e a divulgação da cultura em suas diversas formas, visando a difusão das artes e a preservação dos bens culturais.

AÇÃO	2.093	Manutenção do Conservatorio Musical
-------------	-------	-------------------------------------

PRODUTO / METAS	2026		2027		2028		2029	
	Físicas	Financeiras	Físicas	Financeiras	Físicas	Financeiras	Físicas	Financeiras
Vencimentos E Vantagens Fixas - Pessoal Civil	23,20 (%)	900.000,00	24,36 (%)	945.000,00	25,58 (%)	992.250,00	26,86 (%)	1.041.862,50
Material De Consumo	23,20 (%)	5.060,00	24,36 (%)	5.313,00	25,58 (%)	5.578,65	26,86 (%)	5.857,58
Outros Serviços De Terceiros - Pessoa Jurídica	23,20 (%)	20.000,00	24,36 (%)	21.000,00	25,58 (%)	22.050,00	26,86 (%)	23.152,50
TOTAL		925.060,00		971.313,00		1.019.878,65		1.070.872,58

AÇÃO	2.094	Manutenção do Patrimônio Histórico
-------------	-------	------------------------------------

PRODUTO / METAS	2026		2027		2028		2029	
	Físicas	Financeiras	Físicas	Financeiras	Físicas	Financeiras	Físicas	Financeiras
Material De Consumo	23,20 (%)	5.060,00	24,36 (%)	5.313,00	25,58 (%)	5.578,65	26,86 (%)	5.857,58
Outros Serviços De Terceiros - Pessoa Jurídica	23,20 (%)	30.000,00	24,36 (%)	31.500,00	25,58 (%)	33.075,00	26,86 (%)	34.728,75
TOTAL		35.060,00		36.813,00		38.653,65		40.586,33



PLANO PLURIANUAL

PROGRAMAS E AÇÕES POR SETOR DE GOVERNO

EXECUTIVO

02.27	SECRETARIA MUNICIPAL DE EDUCAÇÃO E CULTURA	
PROGRAMA	0035	Valorização da Cultura
OBJETIVO : Incentivar e promover o acesso, a produção, a valorização e a divulgação da cultura em suas diversas formas, visando a difusão das artes e a preservação dos bens culturais.		
AÇÃO	2.096	Manutenção de Atividades Culturais, Eventos e Festas Populares

PRODUTO / METAS	2026		2027		2028		2029	
	Físicas	Financeiras	Físicas	Financeiras	Físicas	Financeiras	Físicas	Financeiras
Vencimentos E Vantagens Fixas - Pessoal Civil	23,20 (%)	400.000,00	24,36 (%)	420.000,00	25,58 (%)	441.000,00	26,86 (%)	463.050,00
Diárias - Pessoal Civil	23,20 (%)	3.355,00	24,36 (%)	3.522,75	25,58 (%)	3.698,88	26,86 (%)	3.883,82
Material De Consumo	23,20 (%)	30.000,00	24,36 (%)	31.500,00	25,58 (%)	33.075,00	26,86 (%)	34.728,75
Premiações Cult., Artíst., Cient., Desp. e Outras	23,20 (%)	8.360,00	24,36 (%)	8.778,00	25,58 (%)	9.216,90	26,86 (%)	9.677,74
Material, Bem ou Serv para Distribuição. Gratuita	23,20 (%)	8.360,00	24,36 (%)	8.778,00	25,58 (%)	9.216,90	26,86 (%)	9.677,74
Outros Serviços De Terceiros - Pessoa Física	23,20 (%)	33.220,00	24,36 (%)	34.881,00	25,58 (%)	36.625,05	26,86 (%)	38.456,30
Outros Serviços De Terceiros - Pessoa Jurídica	23,20 (%)	2.000.000,00	24,36 (%)	2.100.000,00	25,58 (%)	2.205.000,00	26,86 (%)	2.315.250,00
TOTAL		2.483.295,00		2.607.459,75		2.737.832,73		2.874.724,35



PLANO PLURIANUAL

PROGRAMAS E AÇÕES POR SETOR DE GOVERNO

EXECUTIVO

02.27	SECRETARIA MUNICIPAL DE EDUCAÇÃO E CULTURA	
--------------	---	--

PROGRAMA	0035	Valorização da Cultura
-----------------	------	------------------------

OBJETIVO : Incentivar e promover o acesso, a produção, a valorização e a divulgação da cultura em suas diversas formas, visando a difusão das artes e a preservação dos bens culturais.

AÇÃO	2.097	Manutenção do Fundo Municipal de Cultura
-------------	-------	--

PRODUTO / METAS	2026		2027		2028		2029	
	Físicas	Financeiras	Físicas	Financeiras	Físicas	Financeiras	Físicas	Financeiras
Diárias - Pessoal Civil	23,20 (%)	3.355,00	24,36 (%)	3.522,75	25,58 (%)	3.698,88	26,86 (%)	3.883,82
Material De Consumo	23,20 (%)	3.322,00	24,36 (%)	3.488,10	25,58 (%)	3.662,50	26,86 (%)	3.845,62
Outros Serviços De Terceiros - Pessoa Física	23,20 (%)	3.322,00	24,36 (%)	3.488,10	25,58 (%)	3.662,50	26,86 (%)	3.845,62
Outros Serviços De Terceiros - Pessoa Jurídica	23,20 (%)	4.840,00	24,36 (%)	5.082,00	25,58 (%)	5.336,10	26,86 (%)	5.602,90
TOTAL		14.839,00		15.580,95		16.359,98		17.177,96

AÇÃO	2.098	Manutenção do Conselho Municipal de Cultura
-------------	-------	---

PRODUTO / METAS	2026		2027		2028		2029	
	Físicas	Financeiras	Físicas	Financeiras	Físicas	Financeiras	Físicas	Financeiras
Diárias - Pessoal Civil	23,20 (%)	1.705,00	24,36 (%)	1.790,25	25,58 (%)	1.879,76	26,86 (%)	1.973,74
Material De Consumo	23,20 (%)	1.661,00	24,36 (%)	1.744,05	25,58 (%)	1.831,25	26,86 (%)	1.922,81
Outros Serviços De Terceiros - Pessoa Física	23,20 (%)	3.355,00	24,36 (%)	3.522,75	25,58 (%)	3.698,88	26,86 (%)	3.883,82
Outros Serviços De Terceiros - Pessoa Jurídica	23,20 (%)	1.661,00	24,36 (%)	1.744,05	25,58 (%)	1.831,25	26,86 (%)	1.922,81
TOTAL		8.382,00		8.801,10		9.241,14		9.703,18



PLANO PLURIANUAL

PROGRAMAS E AÇÕES POR SETOR DE GOVERNO

EXECUTIVO

02.27	SECRETARIA MUNICIPAL DE EDUCAÇÃO E CULTURA	
--------------	---	--

PROGRAMA	0035	Valorização da Cultura
-----------------	------	------------------------

OBJETIVO : Incentivar e promover o acesso, a produção, a valorização e a divulgação da cultura em suas diversas formas, visando a difusão das artes e a preservação dos bens culturais.

AÇÃO	2.099	Ações Emergenciais de Apoio ao Setor Cultural (Lei Aldir Blanc)
-------------	-------	---

PRODUTO / METAS	2026		2027		2028		2029	
	Físicas	Financeiras	Físicas	Financeiras	Físicas	Financeiras	Físicas	Financeiras
Outros Serviços De Terceiros - Pessoa Jurídica	23,20 (%)	11.000,00	24,36 (%)	11.550,00	25,58 (%)	12.127,50	26,86 (%)	12.733,88
Outros Auxílios Financeiros a Pessoas Físicas	23,20 (%)	11.000,00	24,36 (%)	11.550,00	25,58 (%)	12.127,50	26,86 (%)	12.733,87
TOTAL		22.000,00		23.100,00		24.255,00		25.467,75

AÇÃO	2.259	Ações Emergenciais ao Setor Cultural - Lei Paulo Gustavo
-------------	-------	--

PRODUTO / METAS	2026		2027		2028		2029	
	Físicas	Financeiras	Físicas	Financeiras	Físicas	Financeiras	Físicas	Financeiras
Outros Serviços De Terceiros - Pessoa Física	23,20 (%)	11.000,00	24,36 (%)	11.550,00	25,58 (%)	12.127,50	26,86 (%)	12.733,87
Outros Serviços De Terceiros - Pessoa Jurídica	23,20 (%)	11.000,00	24,36 (%)	11.550,00	25,58 (%)	12.127,50	26,86 (%)	12.733,87
TOTAL		22.000,00		23.100,00		24.255,00		25.467,74



PLANO PLURIANUAL

PROGRAMAS E AÇÕES POR SETOR DE GOVERNO

EXECUTIVO

02.27	SECRETARIA MUNICIPAL DE EDUCAÇÃO E CULTURA	
--------------	---	--

PROGRAMA	0037	Manutenção da Educação Especial
-----------------	------	---------------------------------

OBJETIVO : Garantir o acesso à educação para estudantes com deficiência, transtornos globais do desenvolvimento e altas habilidades ou superdotação, oferecendo atendimento educacional especializado por meio de recursos, adaptações e serviços que eliminem barreiras ao aprendizado.

AÇÃO	2.092	Manutenção da Educação Especial
-------------	-------	---------------------------------

PRODUTO / METAS	2026		2027		2028		2029	
	Físicas	Financeiras	Físicas	Financeiras	Físicas	Financeiras	Físicas	Financeiras
Contratação por Tempo Determinado	23,20 (%)	3.080.000,00	24,36 (%)	3.234.000,00	25,58 (%)	3.395.700,00	26,86 (%)	3.565.485,00
Vencimentos E Vantagens Fixas - Pessoal Civil	23,20 (%)	330.000,00	24,36 (%)	346.500,00	25,58 (%)	363.825,00	26,86 (%)	382.016,25
Obrigações Patronais	23,20 (%)	595.000,00	24,36 (%)	624.750,00	25,58 (%)	655.987,50	26,86 (%)	688.786,88
Material De Consumo	23,20 (%)	48.400,00	24,36 (%)	50.820,00	25,58 (%)	53.361,00	26,86 (%)	56.029,05
Outros Serviços De Terceiros - Pessoa Jurídica	23,20 (%)	8.360,00	24,36 (%)	8.778,00	25,58 (%)	9.216,90	26,86 (%)	9.677,74
TOTAL		4.061.760,00		4.264.848,00		4.478.090,40		4.701.994,92



PLANO PLURIANUAL

PROGRAMAS E AÇÕES POR SETOR DE GOVERNO

EXECUTIVO

02.28	SECRETARIA MUNICIPAL DE SAÚDE	
--------------	--------------------------------------	--

PROGRAMA	0003	Apoio a Administração Pública
-----------------	------	-------------------------------

OBJETIVO : Desenvolver, implementar e executar ações e projetos de apoio ao desenvolvimento da administração pública, com aplicação consciente dos recursos, modernizando, fiscalizando e realizando o controle das atividades desenvolvidas.

AÇÃO	1.059	Aquisição de Equipamentos e Mat. Permanente para os Serviços de Saúde
-------------	-------	---

PRODUTO / METAS	2026		2027		2028		2029	
	Físicas	Financeiras	Físicas	Financeiras	Físicas	Financeiras	Físicas	Financeiras
Equipamentos E Material Permanente	23,20 (%)	1.000,00	24,36 (%)	1.050,00	25,58 (%)	1.102,50	26,86 (%)	1.157,63
TOTAL		1.000,00		1.050,00		1.102,50		1.157,63

AÇÃO	2.265	Manutenção das Atividades da Secretaria Municipal de Saúde
-------------	-------	--

PRODUTO / METAS	2026		2027		2028		2029	
	Físicas	Financeiras	Físicas	Financeiras	Físicas	Financeiras	Físicas	Financeiras
Contratação por Tempo Determinado	23,20 (%)	3.601.000,00	24,36 (%)	3.781.050,00	25,58 (%)	3.970.102,50	26,86 (%)	4.168.607,63
Vencimentos E Vantagens Fixas - Pessoal Civil	23,20 (%)	4.401.000,00	24,36 (%)	4.621.050,00	25,58 (%)	4.852.102,50	26,86 (%)	5.094.707,63
Obrigações Patronais	23,20 (%)	1.385.000,00	24,36 (%)	1.454.250,00	25,58 (%)	1.526.962,50	26,86 (%)	1.603.310,63
Outras Despesas Variáveis - Pessoal Civil	23,20 (%)	210.000,02	24,36 (%)	220.500,00	25,58 (%)	231.524,99	26,86 (%)	243.101,42
Sentenças Judiciais	23,20 (%)	1.000,00	24,36 (%)	1.050,00	25,58 (%)	1.102,50	26,86 (%)	1.157,63
Indenizações E Restituições Trabalhistas	23,20 (%)	101.000,00	24,36 (%)	106.050,00	25,58 (%)	111.352,50	26,86 (%)	116.920,13
Outros Benefícios Assistenciais	23,20 (%)	1.000,00	24,36 (%)	1.050,00	25,58 (%)	1.102,50	26,86 (%)	1.157,63
Diárias - Pessoal Civil	23,20 (%)	31.000,00	24,36 (%)	32.550,00	25,58 (%)	34.177,50	26,86 (%)	35.886,38
Material De Consumo	23,20 (%)	16.000,00	24,36 (%)	16.800,00	25,58 (%)	17.640,00	26,86 (%)	18.522,00
Material, Bem ou Serv para Distribuição. Gratuita	23,20 (%)	10.000,00	24,36 (%)	10.500,00	25,58 (%)	11.025,00	26,86 (%)	11.576,25
Outros Serviços De Terceiros - Pessoa Física	23,20 (%)	5.000,00	24,36 (%)	5.250,00	25,58 (%)	5.512,50	26,86 (%)	5.788,13
Outros Serviços De Terceiros - Pessoa Jurídica	23,20 (%)	101.000,00	24,36 (%)	106.050,00	25,58 (%)	111.352,50	26,86 (%)	116.920,13
Serviços de Tecnologia da Informação e Comunicação - Pessoa Jurídica	23,20 (%)	16.000,00	24,36 (%)	16.800,00	25,58 (%)	17.640,00	26,86 (%)	18.522,00
Auxílio - Alimentação	23,20 (%)	50.000,00	24,36 (%)	52.500,00	25,58 (%)	55.125,00	26,86 (%)	57.881,25
Sentenças Judiciais	23,20 (%)	10.000,00	24,36 (%)	10.500,00	25,58 (%)	11.025,00	26,86 (%)	11.576,25



PLANO PLURIANUAL

PROGRAMAS E AÇÕES POR SETOR DE GOVERNO

EXECUTIVO

02.28	SECRETARIA MUNICIPAL DE SAÚDE	
--------------	--------------------------------------	--

PROGRAMA	0003	Apoio a Administração Pública
-----------------	------	-------------------------------

OBJETIVO : Desenvolver, implementar e executar ações e projetos de apoio ao desenvolvimento da administração pública, com aplicação consciente dos recursos, modernizando, fiscalizando e realizando o controle das atividades desenvolvidas.

Despesas de Exercícios Anteriores	23,20 (%)	10.000,00	24,36 (%)	10.500,00	25,58 (%)	11.025,00	26,86 (%)	11.576,25
Indenizações e Restituições	23,20 (%)	1.000,00	24,36 (%)	1.050,00	25,58 (%)	1.102,50	26,86 (%)	1.157,63
TOTAL		9.950.000,02		10.447.500,00		10.969.874,99		11.518.368,97

PROGRAMA	0014	Atendimento Básico da Saúde
-----------------	------	-----------------------------

OBJETIVO : Manter estreita coordenação com órgão federal e estadual, visando da administração e o atendimento nas unidades de saúde e nos programas específicos com ênfase no atendimento básico.

AÇÃO	1.059	Aquisição de Equipamentos e Mat. Permanente para os Serviços de Saúde
-------------	-------	---

PRODUTO / METAS	2026		2027		2028		2029	
	Físicas	Financeiras	Físicas	Financeiras	Físicas	Financeiras	Físicas	Financeiras
Equipamentos E Material Permanente	23,09 (%)	250.000,00	24,24 (%)	262.500,00	25,58 (%)	276.875,00	27,09 (%)	293.218,75
TOTAL		250.000,00		262.500,00		276.875,00		293.218,75



PLANO PLURIANUAL

PROGRAMAS E AÇÕES POR SETOR DE GOVERNO

EXECUTIVO

02.28	SECRETARIA MUNICIPAL DE SAÚDE	
--------------	--------------------------------------	--

PROGRAMA	0014	Atendimento Básico da Saúde
-----------------	------	-----------------------------

OBJETIVO : Manter estreita coordenação com órgão federal e estadual, visando da administração e o atendimento nas unidades de saúde e nos programas específicos com ênfase no atendimento básico.

AÇÃO	1.062	Reforma e Ampliação de Unidades de Saúde
-------------	-------	--

PRODUTO / METAS	2026		2027		2028		2029	
	Físicas	Financeiras	Físicas	Financeiras	Físicas	Financeiras	Físicas	Financeiras
Obras E Instalações	23,20 (%)	11.000,00	24,36 (%)	11.550,00	25,58 (%)	12.127,50	26,86 (%)	12.733,87
TOTAL		11.000,00		11.550,00		12.127,50		12.733,87

AÇÃO	1.063	Aquisição de Equipamento e Material Perm. para o conselho de Saúde
-------------	-------	--

PRODUTO / METAS	2026		2027		2028		2029	
	Físicas	Financeiras	Físicas	Financeiras	Físicas	Financeiras	Físicas	Financeiras
Equipamentos E Material Permanente	23,20 (%)	22.000,00	24,36 (%)	23.100,00	25,58 (%)	24.255,00	26,86 (%)	25.467,75
TOTAL		22.000,00		23.100,00		24.255,00		25.467,75



PLANO PLURIANUAL

PROGRAMAS E AÇÕES POR SETOR DE GOVERNO

EXECUTIVO

02.28	SECRETARIA MUNICIPAL DE SAÚDE	
--------------	--------------------------------------	--

PROGRAMA	0014	Atendimento Básico da Saúde
-----------------	------	-----------------------------

OBJETIVO : Manter estreita coordenação com órgão federal e estadual, visando da administração e o atendimento nas unidades de saúde e nos programas específicos com ênfase no atendimento básico.

AÇÃO	1.067	Equipamentos para atender o Programa - CEO
-------------	-------	--

PRODUTO / METAS	2026		2027		2028		2029	
	Físicas	Financeiras	Físicas	Financeiras	Físicas	Financeiras	Físicas	Financeiras
Equipamentos E Material Permanente	23,20 (%)	33.220,00	24,36 (%)	34.881,00	25,58 (%)	36.625,05	26,86 (%)	38.456,30
TOTAL		33.220,00		34.881,00		36.625,05		38.456,30

AÇÃO	1.068	Aquisição de Equip. e Mat. Permanente para Programa Saúde da Mulher
-------------	-------	---

PRODUTO / METAS	2026		2027		2028		2029	
	Físicas	Financeiras	Físicas	Financeiras	Físicas	Financeiras	Físicas	Financeiras
Equipamentos E Material Permanente	23,20 (%)	10.000,00	24,36 (%)	10.500,00	25,58 (%)	11.025,00	26,86 (%)	11.576,25
TOTAL		10.000,00		10.500,00		11.025,00		11.576,25



PLANO PLURIANUAL

PROGRAMAS E AÇÕES POR SETOR DE GOVERNO

EXECUTIVO

02.28	SECRETARIA MUNICIPAL DE SAÚDE	
--------------	--------------------------------------	--

PROGRAMA	0014	Atendimento Básico da Saúde
-----------------	------	-----------------------------

OBJETIVO : Manter estreita coordenação com órgão federal e estadual, visando da administração e o atendimento nas unidades de saúde e nos programas específicos com ênfase no atendimento básico.

AÇÃO	1.073	Aquisição de Equipamentos para atender o SISVAN
-------------	-------	---

PRODUTO / METAS	2026		2027		2028		2029	
	Físicas	Financeiras	Físicas	Financeiras	Físicas	Financeiras	Físicas	Financeiras
Equipamentos E Material Permanente	23,20 (%)	8.030,00	24,36 (%)	8.431,50	25,58 (%)	8.853,07	26,86 (%)	9.295,72
TOTAL		8.030,00		8.431,50		8.853,07		9.295,72

AÇÃO	1.130	Construção de Unidade Básica de Saúde - UBS
-------------	-------	---

PRODUTO / METAS	2026		2027		2028		2029	
	Físicas	Financeiras	Físicas	Financeiras	Físicas	Financeiras	Físicas	Financeiras
Obras E Instalações	23,20 (%)	1.000,00	24,36 (%)	1.050,00	25,58 (%)	1.102,50	26,86 (%)	1.157,63
TOTAL		1.000,00		1.050,00		1.102,50		1.157,63



PLANO PLURIANUAL

PROGRAMAS E AÇÕES POR SETOR DE GOVERNO

EXECUTIVO

02.28	SECRETARIA MUNICIPAL DE SAÚDE	
--------------	--------------------------------------	--

PROGRAMA	0014	Atendimento Básico da Saúde
-----------------	------	-----------------------------

OBJETIVO : Manter estreita coordenação com órgão federal e estadual, visando da administração e o atendimento nas unidades de saúde e nos programas específicos com ênfase no atendimento básico.

AÇÃO	1.131	Aquisição de Equipamentos p/ Estratégia Saúde da Família
-------------	-------	--

PRODUTO / METAS	2026		2027		2028		2029	
	Físicas	Financeiras	Físicas	Financeiras	Físicas	Financeiras	Físicas	Financeiras
Equipamentos E Material Permanente	23,20 (%)	50.000,00	24,36 (%)	52.500,00	25,58 (%)	55.125,00	26,86 (%)	57.881,25
TOTAL		50.000,00		52.500,00		55.125,00		57.881,25

AÇÃO	2.021	Termo Colab e /ou Fomento com Entidades Priv. sem Fins Lucrativos
-------------	-------	---

PRODUTO / METAS	2026		2027		2028		2029	
	Físicas	Financeiras	Físicas	Financeiras	Físicas	Financeiras	Físicas	Financeiras
Subvenções Sociais	23,20 (%)	60.000,00	24,36 (%)	63.000,00	25,58 (%)	66.150,00	26,86 (%)	69.457,50
TOTAL		60.000,00		63.000,00		66.150,00		69.457,50



PLANO PLURIANUAL

PROGRAMAS E AÇÕES POR SETOR DE GOVERNO

EXECUTIVO

02.28	SECRETARIA MUNICIPAL DE SAÚDE	
--------------	--------------------------------------	--

PROGRAMA	0014	Atendimento Básico da Saúde
-----------------	------	-----------------------------

OBJETIVO : Manter estreita coordenação com órgão federal e estadual, visando da administração e o atendimento nas unidades de saúde e nos programas específicos com ênfase no atendimento básico.

AÇÃO	2.100	Manutenção e Criação da Ouvidoria Municipal de Saúde
-------------	-------	--

PRODUTO / METAS	2026		2027		2028		2029	
	Físicas	Financeiras	Físicas	Financeiras	Físicas	Financeiras	Físicas	Financeiras
Contratação por Tempo Determinado	23,20 (%)	16.060,00	24,36 (%)	16.863,00	25,58 (%)	17.706,15	26,86 (%)	18.591,45
Material De Consumo	23,20 (%)	5.005,00	24,36 (%)	5.255,25	25,58 (%)	5.518,01	26,86 (%)	5.793,91
Outros Serviços De Terceiros - Pessoa Jurídica	23,20 (%)	5.005,00	24,36 (%)	5.255,25	25,58 (%)	5.518,01	26,86 (%)	5.793,91
TOTAL		26.070,00		27.373,50		28.742,17		30.179,27

AÇÃO	2.103	Manutenção da Casa da Criança
-------------	-------	-------------------------------

PRODUTO / METAS	2026		2027		2028		2029	
	Físicas	Financeiras	Físicas	Financeiras	Físicas	Financeiras	Físicas	Financeiras
Material De Consumo	23,20 (%)	8.305,00	24,36 (%)	8.720,25	25,58 (%)	9.156,26	26,86 (%)	9.614,07
Outros Serviços De Terceiros - Pessoa Jurídica	23,20 (%)	48.125,00	24,36 (%)	50.531,25	25,58 (%)	53.057,81	26,86 (%)	55.710,70
TOTAL		56.430,00		59.251,50		62.214,07		65.324,77



PLANO PLURIANUAL

PROGRAMAS E AÇÕES POR SETOR DE GOVERNO

EXECUTIVO

02.28	SECRETARIA MUNICIPAL DE SAÚDE	
--------------	--------------------------------------	--

PROGRAMA	0014	Atendimento Básico da Saúde
-----------------	------	-----------------------------

OBJETIVO : Manter estreita coordenação com órgão federal e estadual, visando da administração e o atendimento nas unidades de saúde e nos programas específicos com ênfase no atendimento básico.

AÇÃO	2.104	Manutenção Clínica Preventiva - Saúde Bucal
-------------	-------	---

PRODUTO / METAS	2026		2027		2028		2029	
	Físicas	Financeiras	Físicas	Financeiras	Físicas	Financeiras	Físicas	Financeiras
Material De Consumo	23,20 (%)	22.000,00	24,36 (%)	23.100,00	25,58 (%)	24.255,00	26,86 (%)	25.467,75
Material, Bem ou Serv para Distribuição. Gratuita	23,20 (%)	82.500,00	24,36 (%)	86.625,00	25,58 (%)	90.956,25	26,86 (%)	95.504,06
Outros Serviços De Terceiros - Pessoa Jurídica	23,20 (%)	18.370,00	24,36 (%)	19.288,50	25,58 (%)	20.252,92	26,86 (%)	21.265,56
TOTAL		122.870,00		129.013,50		135.464,17		142.237,37

AÇÃO	2.105	Manutenção Clínica Curativa - Saúde Bucal
-------------	-------	---

PRODUTO / METAS	2026		2027		2028		2029	
	Físicas	Financeiras	Físicas	Financeiras	Físicas	Financeiras	Físicas	Financeiras
Material De Consumo	23,20 (%)	48.125,00	24,36 (%)	50.531,25	25,58 (%)	53.057,81	26,86 (%)	55.710,70
Outros Serviços De Terceiros - Pessoa Jurídica	23,20 (%)	18.260,00	24,36 (%)	19.173,00	25,58 (%)	20.131,65	26,86 (%)	21.138,23
TOTAL		66.385,00		69.704,25		73.189,46		76.848,93



PLANO PLURIANUAL

PROGRAMAS E AÇÕES POR SETOR DE GOVERNO

EXECUTIVO

02.28	SECRETARIA MUNICIPAL DE SAÚDE	
PROGRAMA	0014	Atendimento Básico da Saúde
OBJETIVO : Manter estreita coordenação com órgão federal e estadual, visando da administração e o atendimento nas unidades de saúde e nos programas específicos com ênfase no atendimento básico.		
AÇÃO	2.106	Manutenção da Atenção Primária

PRODUTO / METAS	2026		2027		2028		2029	
	Físicas	Financeiras	Físicas	Financeiras	Físicas	Financeiras	Físicas	Financeiras
Contratação por Tempo Determinado	23,20 (%)	100.000,00	24,36 (%)	105.000,00	25,58 (%)	110.250,00	26,86 (%)	115.762,50
Vencimentos E Vantagens Fixas - Pessoal Civil	23,20 (%)	100.000,00	24,36 (%)	105.000,00	25,58 (%)	110.250,00	26,86 (%)	115.762,50
Obrigações Patronais	23,20 (%)	16.000,00	24,36 (%)	16.800,00	25,58 (%)	17.640,00	26,86 (%)	18.522,00
Outras Despesas Variáveis - Pessoal Civil	23,20 (%)	20.000,00	24,36 (%)	21.000,00	25,58 (%)	22.050,00	26,86 (%)	23.152,50
Sentenças Judiciais	23,20 (%)	19.470,00	24,36 (%)	20.443,50	25,58 (%)	21.465,67	26,86 (%)	22.538,95
Indenizações E Restituições Trabalhistas	23,20 (%)	10.000,00	24,36 (%)	10.500,00	25,58 (%)	11.025,00	26,86 (%)	11.576,25
Diárias - Pessoal Civil	23,20 (%)	6.520,00	24,36 (%)	6.846,00	25,58 (%)	7.188,30	26,86 (%)	7.547,72
Material De Consumo	23,20 (%)	700.000,00	24,36 (%)	735.000,00	25,58 (%)	771.750,00	26,86 (%)	810.337,50
Material, Bem ou Serv para Distribuição. Gratuita	23,20 (%)	540.000,00	24,36 (%)	567.000,00	25,58 (%)	595.350,00	26,86 (%)	625.117,50
Serviços De Consultoria	23,20 (%)	12.100,00	24,36 (%)	12.705,00	25,58 (%)	13.340,25	26,86 (%)	14.007,26
Outros Serviços De Terceiros - Pessoa Física	23,20 (%)	45.000,00	24,36 (%)	47.250,00	25,58 (%)	49.612,50	26,86 (%)	52.093,13
Outros Serviços De Terceiros - Pessoa Jurídica	23,20 (%)	1.300.000,00	24,36 (%)	1.365.000,00	25,58 (%)	1.433.250,00	26,86 (%)	1.504.912,50
Serviços de Tecnologia da Informação e Comunicação - Pessoa Jurídica	23,20 (%)	18.000,00	24,36 (%)	18.900,00	25,58 (%)	19.845,00	26,86 (%)	20.837,25
Auxílio - Alimentação	23,20 (%)	6.430,00	24,36 (%)	6.751,50	25,58 (%)	7.089,08	26,86 (%)	7.443,53
Obrigações Tributárias e Contributivas	23,20 (%)	16.610,00	24,36 (%)	17.440,50	25,58 (%)	18.312,52	26,86 (%)	19.228,14
Outros Auxílios Financeiros a Pessoas Físicas	23,20 (%)	330.000,00	24,36 (%)	346.500,00	25,58 (%)	363.825,00	26,86 (%)	382.016,25
Sentenças Judiciais	23,20 (%)	740.000,00	24,36 (%)	777.000,00	25,58 (%)	815.850,00	26,86 (%)	856.642,50
Despesas de Exercícios Anteriores	23,20 (%)	6.720,00	24,36 (%)	7.056,00	25,58 (%)	7.408,80	26,86 (%)	7.779,24
Indenizações e Restituições	23,20 (%)	4.290,00	24,36 (%)	4.504,50	25,58 (%)	4.729,72	26,86 (%)	4.966,20
TOTAL		3.991.140,00		4.190.697,00		4.400.231,84		4.620.243,42



PLANO PLURIANUAL

PROGRAMAS E AÇÕES POR SETOR DE GOVERNO

EXECUTIVO

02.28	SECRETARIA MUNICIPAL DE SAÚDE	
--------------	--------------------------------------	--

PROGRAMA	0014	Atendimento Básico da Saúde
-----------------	------	-----------------------------

OBJETIVO : Manter estreita coordenação com órgão federal e estadual, visando da administração e o atendimento nas unidades de saúde e nos programas específicos com ênfase no atendimento básico.

AÇÃO	2.109	Manutenção do Programa Saúde do Homem
-------------	-------	---------------------------------------

PRODUTO / METAS	2026		2027		2028		2029	
	Físicas	Financeiras	Físicas	Financeiras	Físicas	Financeiras	Físicas	Financeiras
Contratação por Tempo Determinado	23,20 (%)	17.600,00	24,36 (%)	18.480,00	25,58 (%)	19.404,00	26,86 (%)	20.374,20
Outros Serviços De Terceiros - Pessoa Jurídica	23,20 (%)	3.410,00	24,36 (%)	3.580,50	25,58 (%)	3.759,52	26,86 (%)	3.947,49
TOTAL		21.010,00		22.060,50		23.163,52		24.321,69

AÇÃO	2.110	Manutenção Conselho de Saúde
-------------	-------	------------------------------

PRODUTO / METAS	2026		2027		2028		2029	
	Físicas	Financeiras	Físicas	Financeiras	Físicas	Financeiras	Físicas	Financeiras
Diárias - Pessoal Civil	23,20 (%)	3.300,00	24,36 (%)	3.465,00	25,58 (%)	3.638,25	26,86 (%)	3.820,16
Material De Consumo	23,20 (%)	5.000,00	24,36 (%)	5.250,00	25,58 (%)	5.512,50	26,86 (%)	5.788,13
Outros Serviços De Terceiros - Pessoa Física	23,20 (%)	5.000,00	24,36 (%)	5.250,00	25,58 (%)	5.512,50	26,86 (%)	5.788,13
Outros Serviços De Terceiros - Pessoa Jurídica	23,20 (%)	38.500,00	24,36 (%)	40.425,00	25,58 (%)	42.446,25	26,86 (%)	44.568,56
Serviços de Tecnologia da Informação e Comunicação - Pessoa Jurídica	23,20 (%)	1.650,00	24,36 (%)	1.732,50	25,58 (%)	1.819,12	26,86 (%)	1.910,07
TOTAL		53.450,00		56.122,50		58.928,62		61.875,05



PLANO PLURIANUAL

PROGRAMAS E AÇÕES POR SETOR DE GOVERNO

EXECUTIVO

02.28	SECRETARIA MUNICIPAL DE SAÚDE	
--------------	--------------------------------------	--

PROGRAMA	0014	Atendimento Básico da Saúde
-----------------	------	-----------------------------

OBJETIVO : Manter estreita coordenação com órgão federal e estadual, visando da administração e o atendimento nas unidades de saúde e nos programas específicos com ênfase no atendimento básico.

AÇÃO	2.115	Manutenção do Programa Saúde da Mulher
-------------	-------	--

PRODUTO / METAS	2026		2027		2028		2029	
	Físicas	Financeiras	Físicas	Financeiras	Físicas	Financeiras	Físicas	Financeiras
Material De Consumo	23,20 (%)	15.000,00	24,36 (%)	15.750,00	25,58 (%)	16.537,50	26,86 (%)	17.364,38
Outros Serviços De Terceiros - Pessoa Jurídica	23,20 (%)	18.260,00	24,36 (%)	19.173,00	25,58 (%)	20.131,65	26,86 (%)	21.138,23
TOTAL		33.260,00		34.923,00		36.669,15		38.502,61

AÇÃO	2.116	Manutenção do Programa CEO - Centro Especializado de Odontologia
-------------	-------	--

PRODUTO / METAS	2026		2027		2028		2029	
	Físicas	Financeiras	Físicas	Financeiras	Físicas	Financeiras	Físicas	Financeiras
Contratação por Tempo Determinado	23,20 (%)	480.000,00	24,36 (%)	504.000,00	25,58 (%)	529.200,00	26,86 (%)	555.660,00
Vencimentos E Vantagens Fixas - Pessoal Civil	23,20 (%)	20.000,00	24,36 (%)	21.000,00	25,58 (%)	22.050,00	26,86 (%)	23.152,50
Obrigações Patronais	23,20 (%)	76.800,00	24,36 (%)	80.640,00	25,58 (%)	84.672,00	26,86 (%)	88.905,60
Material De Consumo	23,20 (%)	10.000,00	24,36 (%)	10.500,00	25,58 (%)	11.025,00	26,86 (%)	11.576,25
Material, Bem ou Serv para Distribuição. Gratuita	23,20 (%)	10.000,00	24,36 (%)	10.500,00	25,58 (%)	11.025,00	26,86 (%)	11.576,25
Outros Serviços De Terceiros - Pessoa Física	23,20 (%)	23.430,00	24,36 (%)	24.601,50	25,58 (%)	25.831,57	26,86 (%)	27.123,14
Outros Serviços De Terceiros - Pessoa Jurídica	23,20 (%)	56.111,00	24,36 (%)	58.916,55	25,58 (%)	61.862,37	26,86 (%)	64.955,48
Serviços de Tecnologia da Informação e Comunicação - Pessoa Jurídica	23,20 (%)	5.500,00	24,36 (%)	5.775,00	25,58 (%)	6.063,75	26,86 (%)	6.366,93
TOTAL		681.841,00		715.933,05		751.729,69		789.316,15



PLANO PLURIANUAL

PROGRAMAS E AÇÕES POR SETOR DE GOVERNO

EXECUTIVO

02.28	SECRETARIA MUNICIPAL DE SAÚDE	
--------------	--------------------------------------	--

PROGRAMA	0014	Atendimento Básico da Saúde
-----------------	------	-----------------------------

OBJETIVO : Manter estreita coordenação com órgão federal e estadual, visando da administração e o atendimento nas unidades de saúde e nos programas específicos com ênfase no atendimento básico.

AÇÃO	2.125	Manutenção das ações do SISVAN
-------------	-------	--------------------------------

PRODUTO / METAS	2026		2027		2028		2029	
	Físicas	Financeiras	Físicas	Financeiras	Físicas	Financeiras	Físicas	Financeiras
Material De Consumo	23,20 (%)	825,00	24,36 (%)	866,25	25,58 (%)	909,56	26,86 (%)	955,03
Material, Bem ou Serv para Distribuição. Gratuita	23,20 (%)	16.060,00	24,36 (%)	16.863,00	25,58 (%)	17.706,15	26,86 (%)	18.591,45
Outros Serviços De Terceiros - Pessoa Jurídica	23,20 (%)	2.420,00	24,36 (%)	2.541,00	25,58 (%)	2.668,05	26,86 (%)	2.801,45
TOTAL		19.305,00		20.270,25		21.283,76		22.347,93

AÇÃO	2.258	Manutenção do Fundo Municipal de Saúde
-------------	-------	--

PRODUTO / METAS	2026		2027		2028		2029	
	Físicas	Financeiras	Físicas	Financeiras	Físicas	Financeiras	Físicas	Financeiras
Material De Consumo	23,20 (%)	5.500,00	24,36 (%)	5.775,00	25,58 (%)	6.063,75	26,86 (%)	6.366,93
Outros Serviços De Terceiros - Pessoa Jurídica	23,20 (%)	11.000,00	24,36 (%)	11.550,00	25,58 (%)	12.127,50	26,86 (%)	12.733,87
TOTAL		16.500,00		17.325,00		18.191,25		19.100,80



PLANO PLURIANUAL

PROGRAMAS E AÇÕES POR SETOR DE GOVERNO

EXECUTIVO

02.28	SECRETARIA MUNICIPAL DE SAÚDE	
--------------	--------------------------------------	--

PROGRAMA	0015	Saúde da Família
-----------------	------	------------------

OBJETIVO : Cuidado com a saúde voltado para a promoção, prevenção e tratamento, com ênfase na família e na comunidade.

AÇÃO	2.273	Manutenção da Estratégia Saúde da Família
-------------	-------	---

PRODUTO / METAS	2026		2027		2028		2029	
	Físicas	Financeiras	Físicas	Financeiras	Físicas	Financeiras	Físicas	Financeiras
Contratação por Tempo Determinado	23,20 (%)	6.575.000,00	24,36 (%)	6.903.250,02	25,58 (%)	7.248.937,50	26,86 (%)	7.611.384,38
Vencimentos E Vantagens Fixas - Pessoal Civil	23,20 (%)	33.000,00	24,36 (%)	34.650,00	25,58 (%)	36.382,50	26,86 (%)	38.201,62
Obrigações Patronais	23,20 (%)	1.120.000,00	24,36 (%)	1.176.000,00	25,58 (%)	1.234.800,00	26,86 (%)	1.296.540,00
Diárias - Pessoal Civil	23,20 (%)	5.005,00	24,36 (%)	5.255,25	25,58 (%)	5.518,01	26,86 (%)	5.793,91
Material De Consumo	23,19 (%)	253.000,00	24,39 (%)	266.150,00	25,57 (%)	278.932,50	26,85 (%)	292.879,12
Material, Bem ou Serv para Distribuição. Gratuita	23,20 (%)	100.000,00	24,36 (%)	105.000,00	25,58 (%)	110.250,00	26,86 (%)	115.762,50
Outros Serviços De Terceiros - Pessoa Física	23,20 (%)	70.000,00	24,36 (%)	73.500,00	25,58 (%)	77.175,00	26,86 (%)	81.033,75
Outros Serviços De Terceiros - Pessoa Jurídica	23,20 (%)	1.500.000,00	24,36 (%)	1.575.000,00	25,58 (%)	1.653.750,00	26,86 (%)	1.736.437,50
Serviços de Tecnologia da Informação e Comunicação - Pessoa Jurídica	23,20 (%)	5.500,00	24,36 (%)	5.775,00	25,58 (%)	6.063,75	26,86 (%)	6.366,93
TOTAL		9.661.505,00		10.144.580,27		10.651.809,26		11.184.399,71



PLANO PLURIANUAL

PROGRAMAS E AÇÕES POR SETOR DE GOVERNO

EXECUTIVO

02.28	SECRETARIA MUNICIPAL DE SAÚDE	
--------------	--------------------------------------	--

PROGRAMA	0016	Vigilância Sanitária
-----------------	------	----------------------

OBJETIVO : É um conjunto de ações que tem como objetivo, eliminar, diminuir ou prevenir riscos à saúde e de intervir nos problemas sanitários decorrentes do ambiente, da produção e circulação de bens e da prestação de serviços do interesse da saúde. Abrange a prestação de serviços e o controle de bens de consumo que, direta ou indiretamente, se relacionam com a saúde, compreendidas todas as etapas e processos, da produção até o consumo e descarte.

AÇÃO	1.070	Aquisição de Equip. e Mat. Permanente para a Vigilância Sanitária
-------------	-------	---

PRODUTO / METAS	2026		2027		2028		2029	
	Físicas	Financeiras	Físicas	Financeiras	Físicas	Financeiras	Físicas	Financeiras
Equipamentos E Material Permanente	23,20 (%)	22.000,00	24,36 (%)	23.100,00	25,58 (%)	24.255,00	26,86 (%)	25.467,75
TOTAL		22.000,00		23.100,00		24.255,00		25.467,75

AÇÃO	2.122	Manutenção da Vigilância Sanitaria
-------------	-------	------------------------------------

PRODUTO / METAS	2026		2027		2028		2029	
	Físicas	Financeiras	Físicas	Financeiras	Físicas	Financeiras	Físicas	Financeiras
Vencimentos E Vantagens Fixas - Pessoal Civil	23,20 (%)	250.000,00	24,36 (%)	262.500,00	25,58 (%)	275.625,00	26,86 (%)	289.406,25
Obrigações Patronais	23,20 (%)	40.000,00	24,36 (%)	42.000,00	25,58 (%)	44.100,00	26,86 (%)	46.305,00
Outras Despesas Variáveis - Pessoal Civil	23,20 (%)	7.480,00	24,36 (%)	7.854,00	25,58 (%)	8.246,70	26,86 (%)	8.659,03
Diárias - Pessoal Civil	23,20 (%)	1.705,00	24,36 (%)	1.790,25	25,58 (%)	1.879,76	26,86 (%)	1.973,74
Material De Consumo	23,20 (%)	16.500,00	24,36 (%)	17.325,00	25,58 (%)	18.191,25	26,86 (%)	19.100,81
Material, Bem ou Serv para Distribuição. Gratuita	23,20 (%)	8.305,00	24,36 (%)	8.720,25	25,58 (%)	9.156,26	26,86 (%)	9.614,07
Outros Serviços De Terceiros - Pessoa Física	23,20 (%)	36.520,00	24,36 (%)	38.346,00	25,58 (%)	40.263,30	26,86 (%)	42.276,46
Outros Serviços De Terceiros - Pessoa Jurídica	23,20 (%)	23.100,00	24,36 (%)	24.255,00	25,58 (%)	25.467,75	26,86 (%)	26.741,13
Serviços de Tecnologia da Informação e Comunicação - Pessoa Jurídica	23,20 (%)	8.305,00	24,36 (%)	8.720,25	25,58 (%)	9.156,26	26,86 (%)	9.614,07
TOTAL		391.915,00		411.510,75		432.086,28		453.690,56



PLANO PLURIANUAL

PROGRAMAS E AÇÕES POR SETOR DE GOVERNO

EXECUTIVO

02.28	SECRETARIA MUNICIPAL DE SAÚDE	
--------------	--------------------------------------	--

PROGRAMA	0030	Atendimento Media Alta Complexidade
-----------------	------	-------------------------------------

OBJETIVO : Oferecer atendimentos especializados complementando a atenção básica, garantindo que cada membro da nossa comunidade tenha acesso a um atendimento integral elevando seu bem-estar.

AÇÃO	1.059	Aquisição de Equipamentos e Mat. Permanente para os Serviços de Saúde
-------------	-------	---

PRODUTO / METAS	2026		2027		2028		2029	
	Físicas	Financeiras	Físicas	Financeiras	Físicas	Financeiras	Físicas	Financeiras
Equipamentos E Material Permanente	23,20 (%)	50.000,00	24,36 (%)	52.500,00	25,58 (%)	55.125,00	26,86 (%)	57.881,25
TOTAL		50.000,00		52.500,00		55.125,00		57.881,25

AÇÃO	1.066	Aquisição de Equipamentos e Mat. Permanente para o CAPS
-------------	-------	---

PRODUTO / METAS	2026		2027		2028		2029	
	Físicas	Financeiras	Físicas	Financeiras	Físicas	Financeiras	Físicas	Financeiras
Equipamentos E Material Permanente	23,20 (%)	8.360,00	24,36 (%)	8.778,00	25,58 (%)	9.216,90	26,86 (%)	9.677,74
TOTAL		8.360,00		8.778,00		9.216,90		9.677,74



PLANO PLURIANUAL

PROGRAMAS E AÇÕES POR SETOR DE GOVERNO

EXECUTIVO

02.28	SECRETARIA MUNICIPAL DE SAÚDE	
--------------	--------------------------------------	--

PROGRAMA	0030	Atendimento Media Alta Complexidade
-----------------	------	-------------------------------------

OBJETIVO : Oferecer atendimentos especializados complementando a atenção básica, garantindo que cada membro da nossa comunidade tenha acesso a um atendimento integral elevando seu bem-estar.

AÇÃO	2.021	Termo Colab e /ou Fomento com Entidades Priv. sem Fins Lucrativos
-------------	-------	---

PRODUTO / METAS	2026		2027		2028		2029	
	Físicas	Financeiras	Físicas	Financeiras	Físicas	Financeiras	Físicas	Financeiras
Subvenções Sociais	23,20 (%)	16.755.389,62	24,36 (%)	17.593.159,10	25,58 (%)	18.472.817,06	26,86 (%)	19.396.457,91
TOTAL		16.755.389,62		17.593.159,10		18.472.817,06		19.396.457,91

AÇÃO	2.112	Manutenção da Gestão da ACISPES
-------------	-------	---------------------------------

PRODUTO / METAS	2026		2027		2028		2029	
	Físicas	Financeiras	Físicas	Financeiras	Físicas	Financeiras	Físicas	Financeiras
Rateio pela Participação em Consórcio Público	23,20 (%)	15.000,00	24,36 (%)	15.750,00	25,58 (%)	16.537,50	26,86 (%)	17.364,38
Rateio pela Participação em Consórcio Público	23,20 (%)	15.000,00	24,36 (%)	15.750,00	25,58 (%)	16.537,50	26,86 (%)	17.364,38
Outros Serviços de Terceiros - Pessoa Jurídica	23,20 (%)	2.200.000,00	24,36 (%)	2.310.000,00	25,58 (%)	2.425.500,00	26,86 (%)	2.546.775,00
TOTAL		2.230.000,00		2.341.500,00		2.458.575,00		2.581.503,76



PLANO PLURIANUAL

PROGRAMAS E AÇÕES POR SETOR DE GOVERNO

EXECUTIVO

02.28	SECRETARIA MUNICIPAL DE SAÚDE	
--------------	--------------------------------------	--

PROGRAMA	0030	Atendimento Media Alta Complexidade
-----------------	------	-------------------------------------

OBJETIVO : Oferecer atendimentos especializados complementando a atenção básica, garantindo que cada membro da nossa comunidade tenha acesso a um atendimento integral elevando seu bem-estar.

AÇÃO	2.113	Manutenção da Gestão do Cisdeste
-------------	-------	----------------------------------

PRODUTO / METAS	2026		2027		2028		2029	
	Físicas	Financeiras	Físicas	Financeiras	Físicas	Financeiras	Físicas	Financeiras
Rateio pela Participação em Consórcio Público	23,20 (%)	105.082,35	24,36 (%)	110.336,47	25,58 (%)	115.853,29	26,86 (%)	121.645,96
Rateio pela Participação em Consórcio Público	23,20 (%)	340.186,14	24,36 (%)	357.195,45	25,58 (%)	375.055,22	26,86 (%)	393.807,98
Rateio pela Participação em Consórcio Público	23,20 (%)	1.975,87	24,36 (%)	2.074,66	25,58 (%)	2.178,40	26,86 (%)	2.287,32
TOTAL		447.244,36		469.606,58		493.086,91		517.741,26

AÇÃO	2.114	Programa de Saúde Mental - CAPS
-------------	-------	---------------------------------

PRODUTO / METAS	2026		2027		2028		2029	
	Físicas	Financeiras	Físicas	Financeiras	Físicas	Financeiras	Físicas	Financeiras
Diárias - Pessoal Civil	23,20 (%)	935,00	24,36 (%)	981,75	25,58 (%)	1.030,83	26,86 (%)	1.082,37
Material De Consumo	23,20 (%)	15.000,00	24,36 (%)	15.750,00	25,58 (%)	16.537,50	26,86 (%)	17.364,38
Outros Serviços De Terceiros - Pessoa Física	23,20 (%)	60.500,00	24,36 (%)	63.525,00	25,58 (%)	66.701,25	26,86 (%)	70.036,31
Outros Serviços De Terceiros - Pessoa Jurídica	23,20 (%)	700.000,00	24,36 (%)	735.000,00	25,58 (%)	771.750,00	26,86 (%)	810.337,50
Serviços de Tecnologia da Informação e Comunicação - Pessoa Jurídica	23,20 (%)	5.500,00	24,36 (%)	5.775,00	25,58 (%)	6.063,75	26,86 (%)	6.366,93
TOTAL		781.935,00		821.031,75		862.083,33		905.187,49



PLANO PLURIANUAL

PROGRAMAS E AÇÕES POR SETOR DE GOVERNO

EXECUTIVO

02.28	SECRETARIA MUNICIPAL DE SAÚDE
--------------	--------------------------------------

PROGRAMA	0030	Atendimento Media Alta Complexidade
-----------------	------	-------------------------------------

OBJETIVO : Oferecer atendimentos especializados complementando a atenção básica, garantindo que cada membro da nossa comunidade tenha acesso a um atendimento integral elevando seu bem-estar.

AÇÃO	2.117	Manutenção da Atenção Especializada
-------------	-------	-------------------------------------

PRODUTO / METAS	2026		2027		2028		2029	
	Físicas	Financeiras	Físicas	Financeiras	Físicas	Financeiras	Físicas	Financeiras
Diárias - Pessoal Civil	23,20 (%)	8.000,00	24,36 (%)	8.400,00	25,58 (%)	8.820,00	26,86 (%)	9.261,00
Material De Consumo	23,20 (%)	80.000,00	24,36 (%)	84.000,00	25,58 (%)	88.200,00	26,86 (%)	92.610,00
Outros Serviços De Terceiros - Pessoa Física	23,20 (%)	8.305,00	24,36 (%)	8.720,25	25,58 (%)	9.156,26	26,86 (%)	9.614,07
Outros Serviços De Terceiros - Pessoa Jurídica	23,20 (%)	8.410.000,00	24,36 (%)	8.830.500,00	25,58 (%)	9.272.025,00	26,86 (%)	9.735.626,25
Auxílio - Alimentação	23,20 (%)	44.000,00	24,36 (%)	46.200,00	25,58 (%)	48.510,00	26,86 (%)	50.935,50
TOTAL		8.550.305,00		8.977.820,25		9.426.711,26		9.898.046,82



PLANO PLURIANUAL

PROGRAMAS E AÇÕES POR SETOR DE GOVERNO

EXECUTIVO

02.28	SECRETARIA MUNICIPAL DE SAÚDE	
--------------	--------------------------------------	--

PROGRAMA	0030	Atendimento Media Alta Complexidade
-----------------	------	-------------------------------------

OBJETIVO : Oferecer atendimentos especializados complementando a atenção básica, garantindo que cada membro da nossa comunidade tenha acesso a um atendimento integral elevando seu bem-estar.

AÇÃO	2.118	Manutenção do Transporte de Pacientes
-------------	-------	---------------------------------------

PRODUTO / METAS	2026		2027		2028		2029	
	Físicas	Financeiras	Físicas	Financeiras	Físicas	Financeiras	Físicas	Financeiras
Outros Serviços De Terceiros - Pessoa Jurídica	23,20 (%)	1.250.000,00	24,36 (%)	1.312.500,00	25,58 (%)	1.378.125,00	26,86 (%)	1.447.031,25
TOTAL		1.250.000,00		1.312.500,00		1.378.125,00		1.447.031,25

AÇÃO	2.119	Consultas e Exames Especializados
-------------	-------	-----------------------------------

PRODUTO / METAS	2026		2027		2028		2029	
	Físicas	Financeiras	Físicas	Financeiras	Físicas	Financeiras	Físicas	Financeiras
Outros Serviços De Terceiros - Pessoa Física	23,20 (%)	15.000,00	24,36 (%)	15.750,00	25,58 (%)	16.537,50	26,86 (%)	17.364,38
Outros Serviços De Terceiros - Pessoa Jurídica	23,20 (%)	2.530.000,00	24,36 (%)	2.656.500,00	25,58 (%)	2.789.325,00	26,86 (%)	2.928.791,25
TOTAL		2.545.000,00		2.672.250,00		2.805.862,50		2.946.155,63



PLANO PLURIANUAL

PROGRAMAS E AÇÕES POR SETOR DE GOVERNO

EXECUTIVO

02.28	SECRETARIA MUNICIPAL DE SAÚDE
--------------	--------------------------------------

PROGRAMA	0030	Atendimento Media Alta Complexidade
-----------------	------	-------------------------------------

OBJETIVO : Oferecer atendimentos especializados complementando a atenção básica, garantindo que cada membro da nossa comunidade tenha acesso a um atendimento integral elevando seu bem-estar.

AÇÃO	2.262	Serviço de Atenção Domiciliar -MAC
-------------	-------	------------------------------------

PRODUTO / METAS	2026		2027		2028		2029	
	Físicas	Financeiras	Físicas	Financeiras	Físicas	Financeiras	Físicas	Financeiras
Contratação por Tempo Determinado	23,20 (%)	220.000,00	24,36 (%)	231.000,00	25,58 (%)	242.550,00	26,86 (%)	254.677,50
Material De Consumo	23,20 (%)	572.000,00	24,36 (%)	600.600,00	25,58 (%)	630.630,00	26,86 (%)	662.161,50
Material, Bem ou Serv para Distribuição. Gratuita	23,20 (%)	880.000,00	24,36 (%)	924.000,00	25,58 (%)	970.200,00	26,86 (%)	1.018.710,00
Outros Serviços De Terceiros - Pessoa Física	23,20 (%)	220.000,00	24,36 (%)	231.000,00	25,58 (%)	242.550,00	26,86 (%)	254.677,50
Outros Serviços De Terceiros - Pessoa Jurídica	23,20 (%)	440.000,00	24,36 (%)	462.000,00	25,58 (%)	485.100,00	26,86 (%)	509.355,00
TOTAL		2.332.000,00		2.448.600,00		2.571.030,00		2.699.581,50



PLANO PLURIANUAL

PROGRAMAS E AÇÕES POR SETOR DE GOVERNO

EXECUTIVO

02.28	SECRETARIA MUNICIPAL DE SAÚDE
--------------	--------------------------------------

PROGRAMA	0030	Atendimento Media Alta Complexidade
-----------------	------	-------------------------------------

OBJETIVO : Oferecer atendimentos especializados complementando a atenção básica, garantindo que cada membro da nossa comunidade tenha acesso a um atendimento integral elevando seu bem-estar.

AÇÃO	2.264	Contribuições para Conselhos, Conferências e Afins
-------------	-------	--

PRODUTO / METAS	2026		2027		2028		2029	
	Físicas	Financeiras	Físicas	Financeiras	Físicas	Financeiras	Físicas	Financeiras
Contribuições	23,20 (%)	1.000,00	24,36 (%)	1.050,00	25,58 (%)	1.102,50	26,86 (%)	1.157,63
TOTAL		1.000,00		1.050,00		1.102,50		1.157,63



PLANO PLURIANUAL

PROGRAMAS E AÇÕES POR SETOR DE GOVERNO

EXECUTIVO

02.28	SECRETARIA MUNICIPAL DE SAÚDE	
--------------	--------------------------------------	--

PROGRAMA	0036	Assistência Farmacêutica
-----------------	------	--------------------------

OBJETIVO : A assistência farmacêutica é um conjunto de ações que visa garantir o acesso da população a medicamentos e seu uso racional, promovendo, protegendo e recuperando a saúde, tanto individual quanto coletiva.

AÇÃO	2.120	Plano Estadual de Assistência Farmaceutica Básica
-------------	-------	---

PRODUTO / METAS	2026		2027		2028		2029	
	Físicas	Financeiras	Físicas	Financeiras	Físicas	Financeiras	Físicas	Financeiras
Contribuições	23,20 (%)	5.500,00	24,36 (%)	5.775,00	25,58 (%)	6.063,75	26,86 (%)	6.366,93
TOTAL		5.500,00		5.775,00		6.063,75		6.366,93

AÇÃO	2.121	Manutenção da Assistência Farmacêutica
-------------	-------	--

PRODUTO / METAS	2026		2027		2028		2029	
	Físicas	Financeiras	Físicas	Financeiras	Físicas	Financeiras	Físicas	Financeiras
Material, Bem ou Serv para Distribuição. Gratuita	23,20 (%)	870.000,00	24,36 (%)	913.500,00	25,58 (%)	959.175,01	26,86 (%)	1.007.133,79
Sentenças Judiciais	23,20 (%)	1.320.000,00	24,36 (%)	1.386.000,00	25,58 (%)	1.455.300,00	26,86 (%)	1.528.065,00
TOTAL		2.190.000,00		2.299.500,00		2.414.475,01		2.535.198,79



PLANO PLURIANUAL

PROGRAMAS E AÇÕES POR SETOR DE GOVERNO

EXECUTIVO

02.28	SECRETARIA MUNICIPAL DE SAÚDE	
--------------	--------------------------------------	--

PROGRAMA	0038	Vigilância em Saúde
-----------------	------	---------------------

OBJETIVO : Atuação no processo contínuo de coleta, consolidação e análise de dados, bem como a disseminação de informações sobre eventos relacionados à saúde subsidiando o planejamento e implementação de medidas de saúde pública, incluindo regulação, intervenção e atuação em condicionantes e determinantes da saúde, para a proteção e promoção da saúde da população, prevenção e controle de riscos, agravos e doenças, evidenciando sua complexidade, abrangência e importância no conjunto das políticas de saúde.

AÇÃO	1.062	Reforma e Ampliação de Unidades de Saúde
-------------	-------	--

PRODUTO / METAS	2026		2027		2028		2029	
	Físicas	Financeiras	Físicas	Financeiras	Físicas	Financeiras	Físicas	Financeiras
Obras E Instalações	23,20 (%)	11.000,00	24,36 (%)	11.550,00	25,58 (%)	12.127,50	26,86 (%)	12.733,87
TOTAL		11.000,00		11.550,00		12.127,50		12.733,87

AÇÃO	1.072	Aquisição de Equip. e Mat. Permanente para Vigilância em Saúde
-------------	-------	--

PRODUTO / METAS	2026		2027		2028		2029	
	Físicas	Financeiras	Físicas	Financeiras	Físicas	Financeiras	Físicas	Financeiras
Equipamentos E Material Permanente	23,20 (%)	20.000,00	24,36 (%)	21.000,00	25,58 (%)	22.050,00	26,86 (%)	23.152,50
TOTAL		20.000,00		21.000,00		22.050,00		23.152,50



PLANO PLURIANUAL

PROGRAMAS E AÇÕES POR SETOR DE GOVERNO

EXECUTIVO

02.28	SECRETARIA MUNICIPAL DE SAÚDE	
--------------	--------------------------------------	--

PROGRAMA	0038	Vigilância em Saúde
-----------------	------	---------------------

OBJETIVO : Atuação no processo contínuo de coleta, consolidação e análise de dados, bem como a disseminação de informações sobre eventos relacionados à saúde subsidiando o planejamento e implementação de medidas de saúde pública, incluindo regulação, intervenção e atuação em condicionantes e determinantes da saúde, para a proteção e promoção da saúde da população, prevenção e controle de riscos, agravos e doenças, evidenciando sua complexidade, abrangência e importância no conjunto das políticas de saúde.

AÇÃO	1.135	Aquisição de Equip. e Mat.Permanente para o Programa IST/Aids
-------------	-------	---

PRODUTO / METAS	2026		2027		2028		2029	
	Físicas	Financeiras	Físicas	Financeiras	Físicas	Financeiras	Físicas	Financeiras
Equipamentos E Material Permanente	23,20 (%)	15.000,00	24,36 (%)	15.750,00	25,58 (%)	16.537,50	26,86 (%)	17.364,38
TOTAL		15.000,00		15.750,00		16.537,50		17.364,38

AÇÃO	2.021	Termo Colab e /ou Fomento com Entidades Priv. sem Fins Lucrativos
-------------	-------	---

PRODUTO / METAS	2026		2027		2028		2029	
	Físicas	Financeiras	Físicas	Financeiras	Físicas	Financeiras	Físicas	Financeiras
Subvenções Sociais	23,20 (%)	19.250,00	24,36 (%)	20.212,50	25,58 (%)	21.223,12	26,86 (%)	22.284,27
TOTAL		19.250,00		20.212,50		21.223,12		22.284,27



PLANO PLURIANUAL

PROGRAMAS E AÇÕES POR SETOR DE GOVERNO

EXECUTIVO

02.28	SECRETARIA MUNICIPAL DE SAÚDE	
--------------	--------------------------------------	--

PROGRAMA	0038	Vigilância em Saúde
-----------------	------	---------------------

OBJETIVO : Atuação no processo contínuo de coleta, consolidação e análise de dados, bem como a disseminação de informações sobre eventos relacionados à saúde subsidiando o planejamento e implementação de medidas de saúde pública, incluindo regulação, intervenção e atuação em condicionantes e determinantes da saúde, para a proteção e promoção da saúde da população, prevenção e controle de riscos, agravos e doenças, evidenciando sua complexidade, abrangência e importância no conjunto das políticas de saúde.

AÇÃO	2.108	Manutenção do Programa Saúde do Trabalhador
-------------	-------	---

PRODUTO / METAS	2026		2027		2028		2029	
	Físicas	Financeiras	Físicas	Financeiras	Físicas	Financeiras	Físicas	Financeiras
Material De Consumo	23,20 (%)	3.300,00	24,36 (%)	3.465,00	25,58 (%)	3.638,25	26,86 (%)	3.820,16
Outros Serviços De Terceiros - Pessoa Física	23,20 (%)	50.000,00	24,36 (%)	52.500,00	25,58 (%)	55.125,00	26,86 (%)	57.881,25
Outros Serviços De Terceiros - Pessoa Jurídica	23,20 (%)	6.710,00	24,36 (%)	7.045,50	25,58 (%)	7.397,77	26,86 (%)	7.767,65
TOTAL		60.010,00		63.010,50		66.161,02		69.469,06

AÇÃO	2.124	Manutenção da Vigilância em Saúde
-------------	-------	-----------------------------------

PRODUTO / METAS	2026		2027		2028		2029	
	Físicas	Financeiras	Físicas	Financeiras	Físicas	Financeiras	Físicas	Financeiras
Contratação por Tempo Determinado	23,20 (%)	680.000,00	24,36 (%)	714.000,00	25,58 (%)	749.700,11	26,86 (%)	787.185,13
Vencimentos E Vantagens Fixas - Pessoal Civil	23,20 (%)	10.000,00	24,36 (%)	10.500,00	25,58 (%)	11.025,00	26,86 (%)	11.576,25
Obrigações Patronais	23,20 (%)	150.000,00	24,36 (%)	157.500,00	25,58 (%)	165.375,00	26,86 (%)	173.643,75
Outras Despesas Variáveis - Pessoal Civil	23,20 (%)	5.060,00	24,36 (%)	5.313,00	25,58 (%)	5.578,65	26,86 (%)	5.857,58
Diárias - Pessoal Civil	23,20 (%)	3.850,00	24,36 (%)	4.042,50	25,58 (%)	4.244,62	26,86 (%)	4.456,85
Material De Consumo	23,20 (%)	100.000,00	24,36 (%)	105.000,00	25,58 (%)	110.250,00	26,86 (%)	115.762,50
Material, Bem ou Serv para Distribuição. Gratuita	23,20 (%)	7.480,00	24,36 (%)	7.854,00	25,58 (%)	8.246,70	26,86 (%)	8.659,03
Outros Serviços De Terceiros - Pessoa Física	23,20 (%)	58.300,00	24,36 (%)	61.215,00	25,58 (%)	64.275,75	26,86 (%)	67.489,53
Outros Serviços De Terceiros - Pessoa Jurídica	23,20 (%)	60.000,00	24,36 (%)	63.000,00	25,58 (%)	66.150,00	26,86 (%)	69.457,50
Serviços de Tecnologia da Informação e Comunicação - Pessoa Jurídica	23,20 (%)	11.000,00	24,36 (%)	11.550,00	25,58 (%)	12.127,50	26,86 (%)	12.733,87
Outros Auxílios Financeiros a Pessoas Físicas	23,20 (%)	16.610,00	24,36 (%)	17.440,50	25,58 (%)	18.312,52	26,86 (%)	19.228,14
TOTAL		1.102.300,00		1.157.415,00		1.215.285,85		1.276.050,13



PLANO PLURIANUAL

PROGRAMAS E AÇÕES POR SETOR DE GOVERNO

EXECUTIVO

02.28	SECRETARIA MUNICIPAL DE SAÚDE	
--------------	--------------------------------------	--

PROGRAMA	0038	Vigilância em Saúde
-----------------	------	---------------------

OBJETIVO : Atuação no processo contínuo de coleta, consolidação e análise de dados, bem como a disseminação de informações sobre eventos relacionados à saúde subsidiando o planejamento e implementação de medidas de saúde pública, incluindo regulação, intervenção e atuação em condicionantes e determinantes da saúde, para a proteção e promoção da saúde da população, prevenção e controle de riscos, agravos e doenças, evidenciando sua complexidade, abrangência e importância no conjunto das políticas de saúde.

AÇÃO	2.274	Programa de Combate a Infecções Sexualmente Transmissíveis IST/Aids
-------------	-------	---

PRODUTO / METAS	2026		2027		2028		2029	
	Físicas	Financeiras	Físicas	Financeiras	Físicas	Financeiras	Físicas	Financeiras
Contratação por Tempo Determinado	23,20 (%)	17.600,00	24,36 (%)	18.480,00	25,58 (%)	19.404,00	26,86 (%)	20.374,20
Vencimentos E Vantagens Fixas - Pessoal Civil	23,20 (%)	72.600,00	24,36 (%)	76.230,00	25,58 (%)	80.041,50	26,86 (%)	84.043,57
Obrigações Patronais	23,20 (%)	10.000,00	24,36 (%)	10.500,00	25,58 (%)	11.025,00	26,86 (%)	11.576,25
Diárias - Pessoal Civil	23,20 (%)	3.300,00	24,36 (%)	3.465,00	25,58 (%)	3.638,25	26,86 (%)	3.820,16
Material De Consumo	23,20 (%)	35.200,00	24,36 (%)	36.960,00	25,58 (%)	38.808,00	26,86 (%)	40.748,40
Material, Bem ou Serv para Distribuição. Gratuita	23,20 (%)	199.100,00	24,36 (%)	209.055,00	25,58 (%)	219.507,75	26,86 (%)	230.483,13
Outros Serviços De Terceiros - Pessoa Física	23,20 (%)	10.000,00	24,36 (%)	10.500,00	25,58 (%)	11.025,00	26,86 (%)	11.576,25
Outros Serviços De Terceiros - Pessoa Jurídica	23,20 (%)	58.300,00	24,36 (%)	61.215,00	25,58 (%)	64.275,75	26,86 (%)	67.489,53
Serviços de Tecnologia da Informação e Comunicação - Pessoa Jurídica	23,20 (%)	5.500,00	24,36 (%)	5.775,00	25,58 (%)	6.063,75	26,86 (%)	6.366,93
TOTAL		411.600,00		432.180,00		453.789,00		476.478,42



PLANO PLURIANUAL

PROGRAMAS E AÇÕES POR SETOR DE GOVERNO

EXECUTIVO

02.30	SECRETARIA DE AGRICULTURA	
--------------	----------------------------------	--

PROGRAMA	0018	Desenvolvimento Agroindustrial
-----------------	------	--------------------------------

OBJETIVO : A promoção da valorização do pequeno produtor rural por meio do desenvolvimento local para impulsionar a economia, envolvendo a participação da comunidade e do poder público.

AÇÃO	1.074	Aquisição de Equip.e Mat. Permanente para a Secretaria de Agricultura
-------------	-------	---

PRODUTO / METAS	2026		2027		2028		2029	
	Físicas	Financeiras	Físicas	Financeiras	Físicas	Financeiras	Físicas	Financeiras
Equipamentos E Material Permanente	23,20 (%)	22.000,00	24,36 (%)	23.100,00	25,58 (%)	24.255,00	26,86 (%)	25.467,75
TOTAL		22.000,00		23.100,00		24.255,00		25.467,75

AÇÃO	2.021	Termo Colab e /ou Fomento com Entidades Priv. sem Fins Lucrativos
-------------	-------	---

PRODUTO / METAS	2026		2027		2028		2029	
	Físicas	Financeiras	Físicas	Financeiras	Físicas	Financeiras	Físicas	Financeiras
Subvenções Sociais	23,20 (%)	72.000,00	24,36 (%)	75.600,00	25,58 (%)	79.380,00	26,86 (%)	83.349,00
TOTAL		72.000,00		75.600,00		79.380,00		83.349,00



PLANO PLURIANUAL

PROGRAMAS E AÇÕES POR SETOR DE GOVERNO

EXECUTIVO

02.30	SECRETARIA DE AGRICULTURA	
--------------	----------------------------------	--

PROGRAMA	0018	Desenvolvimento Agroindustrial
-----------------	------	--------------------------------

OBJETIVO : A promoção da valorização do pequeno produtor rural por meio do desenvolvimento local para impulsionar a economia, envolvendo a participação da comunidade e do poder público.

AÇÃO	2.126	Manutenção Atividades do Serviço Municipal de Agropecuária
-------------	-------	--

PRODUTO / METAS	2026		2027		2028		2029	
	Físicas	Financeiras	Físicas	Financeiras	Físicas	Financeiras	Físicas	Financeiras
Contratação por Tempo Determinado	23,20 (%)	330.000,00	24,36 (%)	346.500,00	25,58 (%)	363.825,00	26,86 (%)	382.016,25
Vencimentos E Vantagens Fixas - Pessoal Civil	23,20 (%)	700.000,00	24,36 (%)	735.000,00	25,58 (%)	771.750,00	26,86 (%)	810.337,50
Outras Despesas Variáveis - Pessoal Civil	23,20 (%)	10.000,00	24,36 (%)	10.500,00	25,58 (%)	11.025,00	26,86 (%)	11.576,25
Diárias - Pessoal Civil	23,20 (%)	5.500,00	24,36 (%)	5.775,00	25,58 (%)	6.063,75	26,86 (%)	6.366,93
Material De Consumo	23,20 (%)	500.000,00	24,36 (%)	525.000,00	25,58 (%)	551.250,00	26,86 (%)	578.812,50
Outros Serviços De Terceiros - Pessoa Física	23,20 (%)	18.370,00	24,36 (%)	19.288,50	25,58 (%)	20.252,92	26,86 (%)	21.265,56
Outros Serviços De Terceiros - Pessoa Jurídica	23,20 (%)	300.000,00	24,36 (%)	315.000,00	25,58 (%)	330.750,00	26,86 (%)	347.287,50
Serviços de Tecnologia da Informação e Comunicação - Pessoa Jurídica	23,20 (%)	5.060,00	24,36 (%)	5.313,00	25,58 (%)	5.578,65	26,86 (%)	5.857,58
Auxílio - Alimentação	23,20 (%)	3.355,00	24,36 (%)	3.522,75	25,58 (%)	3.698,88	26,86 (%)	3.883,82
TOTAL		1.872.285,00		1.965.899,25		2.064.194,20		2.167.403,89



PLANO PLURIANUAL

PROGRAMAS E AÇÕES POR SETOR DE GOVERNO

EXECUTIVO

02.30	SECRETARIA DE AGRICULTURA	
--------------	----------------------------------	--

PROGRAMA	0018	Desenvolvimento Agroindustrial
-----------------	------	--------------------------------

OBJETIVO : A promoção da valorização do pequeno produtor rural por meio do desenvolvimento local para impulsionar a economia, envolvendo a participação da comunidade e do poder público.

AÇÃO	2.127	Contribuições a Emater
-------------	-------	------------------------

PRODUTO / METAS	2026		2027		2028		2029	
	Físicas	Financeiras	Físicas	Financeiras	Físicas	Financeiras	Físicas	Financeiras
Contribuições	23,20 (%)	154.000,00	24,36 (%)	161.700,00	25,58 (%)	169.785,00	26,86 (%)	178.274,25
TOTAL		154.000,00		161.700,00		169.785,00		178.274,25

AÇÃO	2.128	Manutenção da Exposição Agropecuária, Rodeio e outras Atividades
-------------	-------	--

PRODUTO / METAS	2026		2027		2028		2029	
	Físicas	Financeiras	Físicas	Financeiras	Físicas	Financeiras	Físicas	Financeiras
Material De Consumo	23,20 (%)	55.000,00	24,36 (%)	57.750,00	25,58 (%)	60.637,50	26,86 (%)	63.669,37
Premiações Cult., Artíst., Cient., Desp. e Outras	23,20 (%)	8.360,00	24,36 (%)	8.778,00	25,58 (%)	9.216,90	26,86 (%)	9.677,74
Outros Serviços De Terceiros - Pessoa Jurídica	23,20 (%)	660.000,00	24,36 (%)	693.000,00	25,58 (%)	727.650,00	26,86 (%)	764.032,50
TOTAL		723.360,00		759.528,00		797.504,40		837.379,61



PLANO PLURIANUAL

PROGRAMAS E AÇÕES POR SETOR DE GOVERNO

EXECUTIVO

02.30	SECRETARIA DE AGRICULTURA	
--------------	----------------------------------	--

PROGRAMA	0018	Desenvolvimento Agroindustrial
-----------------	------	--------------------------------

OBJETIVO : A promoção da valorização do pequeno produtor rural por meio do desenvolvimento local para impulsionar a economia, envolvendo a participação da comunidade e do poder público.

AÇÃO	2.129	Manutenção de Atividades Assistencias ao Produtor Rural
-------------	-------	---

PRODUTO / METAS	2026		2027		2028		2029	
	Físicas	Financeiras	Físicas	Financeiras	Físicas	Financeiras	Físicas	Financeiras
Material, Bem ou Serv para Distribuição. Gratuita	23,20 (%)	18.370,00	24,36 (%)	19.288,50	25,58 (%)	20.252,92	26,86 (%)	21.265,56
Outros Serviços De Terceiros - Pessoa Física	23,20 (%)	150.000,00	24,36 (%)	157.500,00	25,58 (%)	165.375,00	26,86 (%)	173.643,75
Outros Serviços De Terceiros - Pessoa Jurídica	23,20 (%)	15.000,00	24,36 (%)	15.750,00	25,58 (%)	16.537,50	26,86 (%)	17.364,38
TOTAL		183.370,00		192.538,50		202.165,42		212.273,69

AÇÃO	2.130	Manutenção do conselho Municipal de Desenvolvimento Rural Sustentável
-------------	-------	---

PRODUTO / METAS	2026		2027		2028		2029	
	Físicas	Financeiras	Físicas	Financeiras	Físicas	Financeiras	Físicas	Financeiras
Material De Consumo	23,20 (%)	3.410,00	24,36 (%)	3.580,50	25,58 (%)	3.759,52	26,86 (%)	3.947,49
Outros Serviços De Terceiros - Pessoa Física	23,20 (%)	5.060,00	24,36 (%)	5.313,00	25,58 (%)	5.578,65	26,86 (%)	5.857,58
Outros Serviços De Terceiros - Pessoa Jurídica	23,20 (%)	8.360,00	24,36 (%)	8.778,00	25,58 (%)	9.216,90	26,86 (%)	9.677,74
TOTAL		16.830,00		17.671,50		18.555,07		19.482,81



PLANO PLURIANUAL

PROGRAMAS E AÇÕES POR SETOR DE GOVERNO

EXECUTIVO

02.32	COMISSÃO CENTRAL DO SISTEMA DE CONTROLE INTERNO	
--------------	--	--

PROGRAMA	0028	Controle Interno
-----------------	------	------------------

OBJETIVO : Orientar, acompanhar, examinar e analisar a gestão orçamentária, financeira, patrimonial e operacional dos órgãos da administração pública municipal.

AÇÃO	1.075	Aquisição de Equip. e Mat. Permanente para o Setor Controle Interno
-------------	-------	---

PRODUTO / METAS	2026		2027		2028		2029	
	Físicas	Financeiras	Físicas	Financeiras	Físicas	Financeiras	Físicas	Financeiras
Equipamentos E Material Permanente	23,20 (%)	9.900,00	24,36 (%)	10.395,00	25,58 (%)	10.914,75	26,86 (%)	11.460,48
TOTAL		9.900,00		10.395,00		10.914,75		11.460,48

AÇÃO	2.134	Manutenção dos Serviços de Controle Interno
-------------	-------	---

PRODUTO / METAS	2026		2027		2028		2029	
	Físicas	Financeiras	Físicas	Financeiras	Físicas	Financeiras	Físicas	Financeiras
Vencimentos E Vantagens Fixas - Pessoal Civil	23,20 (%)	465.000,00	24,36 (%)	488.250,00	25,58 (%)	512.662,50	26,86 (%)	538.295,63
Diárias - Pessoal Civil	23,20 (%)	3.410,00	24,36 (%)	3.580,50	25,58 (%)	3.759,52	26,86 (%)	3.947,49
Outros Serviços De Terceiros - Pessoa Jurídica	23,20 (%)	12.870,00	24,36 (%)	13.513,50	25,58 (%)	14.189,17	26,86 (%)	14.898,62
TOTAL		481.280,00		505.344,00		530.611,19		557.141,74



PLANO PLURIANUAL

PROGRAMAS E AÇÕES POR SETOR DE GOVERNO

EXECUTIVO

02.33	SECRETARIA MUN. MEIO AMBIENTE, TURISMO, ESPORTE E LAZER	
--------------	--	--

PROGRAMA	0013	Desenvolvimento do Esporte e Lazer
-----------------	------	------------------------------------

OBJETIVO : Incentivar o desenvolvimento do Esporte e das aptidões físicas dos indivíduos, garantindo infra-estrutura para a prática do desporto comunitário e ampliar as condições para melhorar a qualidade de vida da população.

AÇÃO	1.077	Aquisição de Terreno e Construção de Campos ou Quadras poliesportiva
-------------	-------	--

PRODUTO / METAS	2026		2027		2028		2029	
	Físicas	Financeiras	Físicas	Financeiras	Físicas	Financeiras	Físicas	Financeiras
Obras E Instalações	23,20 (%)	55.000,00	24,36 (%)	57.750,00	25,58 (%)	60.637,50	26,86 (%)	63.669,37
Aquisição De Imóveis	23,20 (%)	44.000,00	24,36 (%)	46.200,00	25,58 (%)	48.510,00	26,86 (%)	50.935,50
TOTAL		99.000,00		103.950,00		109.147,50		114.604,87

AÇÃO	1.078	Aquisição de Equip. Mat. permanente para atender a Divisão de Esporte
-------------	-------	---

PRODUTO / METAS	2026		2027		2028		2029	
	Físicas	Financeiras	Físicas	Financeiras	Físicas	Financeiras	Físicas	Financeiras
Equipamentos E Material Permanente	23,20 (%)	20.000,00	24,36 (%)	21.000,00	25,58 (%)	22.050,00	26,86 (%)	23.152,50
TOTAL		20.000,00		21.000,00		22.050,00		23.152,50



PLANO PLURIANUAL

PROGRAMAS E AÇÕES POR SETOR DE GOVERNO

EXECUTIVO

02.33	SECRETARIA MUN. MEIO AMBIENTE, TURISMO, ESPORTE E LAZER	
--------------	--	--

PROGRAMA	0013	Desenvolvimento do Esporte e Lazer
-----------------	------	------------------------------------

OBJETIVO : Incentivar o desenvolvimento do Esporte e das aptidões físicas dos indivíduos, garantindo infra-estrutura para a prática do desporto comunitário e ampliar as condições para melhorar a qualidade de vida da população.

AÇÃO	2.021	Termo Colab e /ou Fomento com Entidades Priv. sem Fins Lucrativos
-------------	-------	---

PRODUTO / METAS	2026		2027		2028		2029	
	Físicas	Financeiras	Físicas	Financeiras	Físicas	Financeiras	Físicas	Financeiras
Subvenções Sociais	23,20 (%)	100.000,00	24,36 (%)	105.000,00	25,58 (%)	110.250,00	26,86 (%)	115.762,50
TOTAL		100.000,00		105.000,00		110.250,00		115.762,50

AÇÃO	2.141	Manutenção do Conselho Municipal de Esporte
-------------	-------	---

PRODUTO / METAS	2026		2027		2028		2029	
	Físicas	Financeiras	Físicas	Financeiras	Físicas	Financeiras	Físicas	Financeiras
Material De Consumo	23,20 (%)	836,00	24,36 (%)	877,80	25,58 (%)	921,69	26,86 (%)	967,77
Outros Serviços De Terceiros - Pessoa Física	23,20 (%)	836,00	24,36 (%)	877,80	25,58 (%)	921,69	26,86 (%)	967,77
Outros Serviços De Terceiros - Pessoa Jurídica	23,20 (%)	836,00	24,36 (%)	877,80	25,58 (%)	921,69	26,86 (%)	967,77
TOTAL		2.508,00		2.633,40		2.765,07		2.903,31



PLANO PLURIANUAL

PROGRAMAS E AÇÕES POR SETOR DE GOVERNO

EXECUTIVO

02.33	SECRETARIA MUN. MEIO AMBIENTE, TURISMO, ESPORTE E LAZER	
--------------	--	--

PROGRAMA	0013	Desenvolvimento do Esporte e Lazer
-----------------	------	------------------------------------

OBJETIVO : Incentivar o desenvolvimento do Esporte e das aptidões físicas dos indivíduos, garantindo infra-estrutura para a prática do desporto comunitário e ampliar as condições para melhorar a qualidade de vida da população.

AÇÃO	2.142	Manutenção do Fundo Municipal de Esporte
-------------	-------	--

PRODUTO / METAS	2026		2027		2028		2029	
	Físicas	Financeiras	Físicas	Financeiras	Físicas	Financeiras	Físicas	Financeiras
Material De Consumo	23,20 (%)	836,00	24,36 (%)	877,80	25,58 (%)	921,69	26,86 (%)	967,77
Outros Serviços De Terceiros - Pessoa Física	23,20 (%)	836,00	24,36 (%)	877,80	25,58 (%)	921,69	26,86 (%)	967,77
Outros Serviços De Terceiros - Pessoa Jurídica	23,20 (%)	1.661,00	24,36 (%)	1.744,05	25,58 (%)	1.831,25	26,86 (%)	1.922,81
TOTAL		3.333,00		3.499,65		3.674,63		3.858,35

AÇÃO	2.145	Manutenção do Desporto Amador e Jogos Estudantis
-------------	-------	--

PRODUTO / METAS	2026		2027		2028		2029	
	Físicas	Financeiras	Físicas	Financeiras	Físicas	Financeiras	Físicas	Financeiras
Diárias - Pessoal Civil	23,20 (%)	8.360,00	24,36 (%)	8.778,00	25,58 (%)	9.216,90	26,86 (%)	9.677,74
Material De Consumo	23,20 (%)	25.300,00	24,36 (%)	26.565,00	25,58 (%)	27.893,25	26,86 (%)	29.287,91
Premiações Cult., Artíst., Cient., Desp. e Outras	23,20 (%)	22.000,00	24,36 (%)	23.100,00	25,58 (%)	24.255,00	26,86 (%)	25.467,75
Material, Bem ou Serv para Distribuição. Gratuita	23,20 (%)	38.500,00	24,36 (%)	40.425,00	25,58 (%)	42.446,25	26,86 (%)	44.568,56
Outros Serviços De Terceiros - Pessoa Física	23,20 (%)	18.260,00	24,36 (%)	19.173,00	25,58 (%)	20.131,65	26,86 (%)	21.138,23
Outros Serviços De Terceiros - Pessoa Jurídica	23,20 (%)	220.000,00	24,36 (%)	231.000,00	25,58 (%)	242.550,00	26,86 (%)	254.677,50
TOTAL		332.420,00		349.041,00		366.493,05		384.817,69



PLANO PLURIANUAL

PROGRAMAS E AÇÕES POR SETOR DE GOVERNO

EXECUTIVO

02.33	SECRETARIA MUN. MEIO AMBIENTE, TURISMO, ESPORTE E LAZER	
--------------	--	--

PROGRAMA	0013	Desenvolvimento do Esporte e Lazer
-----------------	------	------------------------------------

OBJETIVO : Incentivar o desenvolvimento do Esporte e das aptidões físicas dos indivíduos, garantindo infra-estrutura para a prática do desporto comunitário e ampliar as condições para melhorar a qualidade de vida da população.

AÇÃO	2.147	Manutenção das Atividades Bolsas Atletas
-------------	-------	--

PRODUTO / METAS	2026		2027		2028		2029	
	Físicas	Financeiras	Físicas	Financeiras	Físicas	Financeiras	Físicas	Financeiras
Outros Auxílios Financeiros a Pessoas Físicas	23,20 (%)	18.260,00	24,36 (%)	19.173,00	25,58 (%)	20.131,65	26,86 (%)	21.138,23
TOTAL		18.260,00		19.173,00		20.131,65		21.138,23

AÇÃO	2.267	Manutenção da Infraestrutura Esportiva
-------------	-------	--

PRODUTO / METAS	2026		2027		2028		2029	
	Físicas	Financeiras	Físicas	Financeiras	Físicas	Financeiras	Físicas	Financeiras
Material De Consumo	23,20 (%)	48.400,00	24,36 (%)	50.820,00	25,58 (%)	53.361,00	26,86 (%)	56.029,05
Outros Serviços De Terceiros - Pessoa Jurídica	23,20 (%)	48.400,00	24,36 (%)	50.820,00	25,58 (%)	53.361,00	26,86 (%)	56.029,05
TOTAL		96.800,00		101.640,00		106.722,00		112.058,10



PLANO PLURIANUAL

PROGRAMAS E AÇÕES POR SETOR DE GOVERNO

EXECUTIVO

02.33	SECRETARIA MUN. MEIO AMBIENTE, TURISMO, ESPORTE E LAZER	
--------------	--	--

PROGRAMA	0024	Proteção ao Meio Ambiente
-----------------	------	---------------------------

OBJETIVO : Adotar ações e medidas que visam proteger, conservar e manter a integridade dos recursos naturais, evitar danos ambientais, reduzir a degradação e promover a sustentabilidade.

AÇÃO	1.076	Aquisição de Equipamentos Para Atender a Secretaria de Meio Ambiente
-------------	-------	--

PRODUTO / METAS	2026		2027		2028		2029	
	Físicas	Financeiras	Físicas	Financeiras	Físicas	Financeiras	Físicas	Financeiras
Equipamentos E Material Permanente	23,20 (%)	20.000,00	24,36 (%)	21.000,00	25,58 (%)	22.050,00	26,86 (%)	23.152,50
TOTAL		20.000,00		21.000,00		22.050,00		23.152,50

AÇÃO	1.132	Construção/ Reforma Casa de Passagem p/ Animais
-------------	-------	---

PRODUTO / METAS	2026		2027		2028		2029	
	Físicas	Financeiras	Físicas	Financeiras	Físicas	Financeiras	Físicas	Financeiras
Obras E Instalações	23,20 (%)	20.000,00	24,36 (%)	21.000,00	25,58 (%)	22.050,00	26,86 (%)	23.152,50
TOTAL		20.000,00		21.000,00		22.050,00		23.152,50



PLANO PLURIANUAL

PROGRAMAS E AÇÕES POR SETOR DE GOVERNO

EXECUTIVO

02.33	SECRETARIA MUN. MEIO AMBIENTE, TURISMO, ESPORTE E LAZER	
--------------	--	--

PROGRAMA	0024	Proteção ao Meio Ambiente
-----------------	------	---------------------------

OBJETIVO : Adotar ações e medidas que visam proteger, conservar e manter a integridade dos recursos naturais, evitar danos ambientais, reduzir a degradação e promover a sustentabilidade.

AÇÃO	2.021	Termo Colab e /ou Fomento com Entidades Priv. sem Fins Lucrativos
-------------	-------	---

PRODUTO / METAS	2026		2027		2028		2029	
	Físicas	Financeiras	Físicas	Financeiras	Físicas	Financeiras	Físicas	Financeiras
Subvenções Sociais	23,20 (%)	225.000,00	24,36 (%)	236.250,00	25,58 (%)	248.062,50	26,86 (%)	260.465,63
TOTAL		225.000,00		236.250,00		248.062,50		260.465,63

AÇÃO	2.135	Manutenção do Fundo Municipal de Meio Ambiente
-------------	-------	--

PRODUTO / METAS	2026		2027		2028		2029	
	Físicas	Financeiras	Físicas	Financeiras	Físicas	Financeiras	Físicas	Financeiras
Material De Consumo	23,20 (%)	1.760,00	24,36 (%)	1.848,00	25,58 (%)	1.940,40	26,86 (%)	2.037,42
Outros Serviços De Terceiros - Pessoa Física	23,20 (%)	1.760,00	24,36 (%)	1.848,00	25,58 (%)	1.940,40	26,86 (%)	2.037,42
Outros Serviços De Terceiros - Pessoa Jurídica	23,20 (%)	1.760,00	24,36 (%)	1.848,00	25,58 (%)	1.940,40	26,86 (%)	2.037,42
TOTAL		5.280,00		5.544,00		5.821,20		6.112,26



PLANO PLURIANUAL

PROGRAMAS E AÇÕES POR SETOR DE GOVERNO

EXECUTIVO

02.33	SECRETARIA MUN. MEIO AMBIENTE, TURISMO, ESPORTE E LAZER	
--------------	--	--

PROGRAMA	0024	Proteção ao Meio Ambiente
-----------------	------	---------------------------

OBJETIVO : Adotar ações e medidas que visam proteger, conservar e manter a integridade dos recursos naturais, evitar danos ambientais, reduzir a degradação e promover a sustentabilidade.

AÇÃO	2.136	Manutenção do Conselho Municipal de Meio Ambiente
-------------	-------	---

PRODUTO / METAS	2026		2027		2028		2029	
	Físicas	Financeiras	Físicas	Financeiras	Físicas	Financeiras	Físicas	Financeiras
Diárias - Pessoal Civil	23,20 (%)	1.100,00	24,36 (%)	1.155,00	25,58 (%)	1.212,75	26,86 (%)	1.273,38
Material De Consumo	23,20 (%)	1.100,00	24,36 (%)	1.155,00	25,58 (%)	1.212,75	26,86 (%)	1.273,38
Outros Serviços De Terceiros - Pessoa Física	23,20 (%)	1.100,00	24,36 (%)	1.155,00	25,58 (%)	1.212,75	26,86 (%)	1.273,38
Outros Serviços De Terceiros - Pessoa Jurídica	23,20 (%)	1.100,00	24,36 (%)	1.155,00	25,58 (%)	1.212,75	26,86 (%)	1.273,38
TOTAL		4.400,00		4.620,00		4.851,00		5.093,52

AÇÃO	2.137	Manutenção da Secretaria Mun. Meio Ambiente, Turismo, Esporte e Lazer
-------------	-------	---

PRODUTO / METAS	2026		2027		2028		2029	
	Físicas	Financeiras	Físicas	Financeiras	Físicas	Financeiras	Físicas	Financeiras
Contratação por Tempo Determinado	23,20 (%)	20.000,00	24,36 (%)	21.000,00	25,58 (%)	22.050,00	26,86 (%)	23.152,50
Vencimentos E Vantagens Fixas - Pessoal Civil	23,20 (%)	605.000,00	24,36 (%)	635.250,00	25,58 (%)	667.012,50	26,86 (%)	700.363,12
Diárias - Pessoal Civil	23,20 (%)	30.000,00	24,36 (%)	31.500,00	25,58 (%)	33.075,00	26,86 (%)	34.728,75
Material De Consumo	23,20 (%)	21.670,00	24,36 (%)	22.753,50	25,58 (%)	23.891,17	26,86 (%)	25.085,72
Outros Serviços De Terceiros - Pessoa Física	23,20 (%)	5.000,00	24,36 (%)	5.250,00	25,58 (%)	5.512,50	26,86 (%)	5.788,13
Outros Serviços De Terceiros - Pessoa Jurídica	23,20 (%)	100.000,00	24,36 (%)	105.000,00	25,58 (%)	110.250,00	26,86 (%)	115.762,50
Serviços de Tecnologia da Informação e Comunicação - Pessoa Jurídica	23,20 (%)	1.705,00	24,36 (%)	1.790,25	25,58 (%)	1.879,76	26,86 (%)	1.973,74
Auxílio - Alimentação	23,20 (%)	5.000,00	24,36 (%)	5.250,00	25,58 (%)	5.512,50	26,86 (%)	5.788,13
TOTAL		788.375,00		827.793,75		869.183,43		912.642,59



PLANO PLURIANUAL

PROGRAMAS E AÇÕES POR SETOR DE GOVERNO

EXECUTIVO

02.33	SECRETARIA MUN. MEIO AMBIENTE, TURISMO, ESPORTE E LAZER	
--------------	--	--

PROGRAMA	0024	Proteção ao Meio Ambiente
-----------------	------	---------------------------

OBJETIVO : Adotar ações e medidas que visam proteger, conservar e manter a integridade dos recursos naturais, evitar danos ambientais, reduzir a degradação e promover a sustentabilidade.

AÇÃO	2.269	Manutenção Casa de Passagem p/ Animais
-------------	-------	--

PRODUTO / METAS	2026		2027		2028		2029	
	Físicas	Financeiras	Físicas	Financeiras	Físicas	Financeiras	Físicas	Financeiras
Material De Consumo	23,20 (%)	1.100,00	24,36 (%)	1.155,00	25,58 (%)	1.212,75	26,86 (%)	1.273,38
Outros Serviços De Terceiros - Pessoa Jurídica	23,20 (%)	1.100,00	24,36 (%)	1.155,00	25,58 (%)	1.212,75	26,86 (%)	1.273,38
TOTAL		2.200,00		2.310,00		2.425,50		2.546,76

AÇÃO	2.275	Ações de Proteção e Cuidados aos Animais
-------------	-------	--

PRODUTO / METAS	2026		2027		2028		2029	
	Físicas	Financeiras	Físicas	Financeiras	Físicas	Financeiras	Físicas	Financeiras
Material De Consumo	23,20 (%)	5.000,00	24,36 (%)	5.250,00	25,58 (%)	5.512,50	26,86 (%)	5.788,13
Material, Bem ou Serv para Distribuição. Gratuita	23,20 (%)	5.000,00	24,36 (%)	5.250,00	25,58 (%)	5.512,50	26,86 (%)	5.788,13
Outros Serviços De Terceiros - Pessoa Jurídica	23,20 (%)	5.000,00	24,36 (%)	5.250,00	25,58 (%)	5.512,50	26,86 (%)	5.788,13
TOTAL		15.000,00		15.750,00		16.537,50		17.364,39



PLANO PLURIANUAL

PROGRAMAS E AÇÕES POR SETOR DE GOVERNO

EXECUTIVO

02.33	SECRETARIA MUN. MEIO AMBIENTE, TURISMO, ESPORTE E LAZER	
--------------	--	--

PROGRAMA	0034	Desenvolvimento do Turismo Local
-----------------	------	----------------------------------

OBJETIVO : Promover melhorias na infraestrutura dos destinos turísticos do município, valorizar e divulgar a cultura e história local, implementar e fortalecer parcerias estratégicas com foco na estruturação da atividade turística.

AÇÃO	2.021	Termo Colab e /ou Fomento com Entidades Priv. sem Fins Lucrativos
-------------	-------	---

PRODUTO / METAS	2026		2027		2028		2029	
	Físicas	Financeiras	Físicas	Financeiras	Físicas	Financeiras	Físicas	Financeiras
Subvenções Sociais	23,20 (%)	120.000,00	24,36 (%)	126.000,00	25,58 (%)	132.300,00	26,86 (%)	138.915,00
TOTAL		120.000,00		126.000,00		132.300,00		138.915,00

AÇÃO	2.138	Manutenção do Conselho Municipal de Turismo
-------------	-------	---

PRODUTO / METAS	2026		2027		2028		2029	
	Físicas	Financeiras	Físicas	Financeiras	Físicas	Financeiras	Físicas	Financeiras
Diárias - Pessoal Civil	23,20 (%)	836,00	24,36 (%)	877,80	25,58 (%)	921,69	26,86 (%)	967,77
Material De Consumo	23,20 (%)	836,00	24,36 (%)	877,80	25,58 (%)	921,69	26,86 (%)	967,77
Outros Serviços De Terceiros - Pessoa Física	23,20 (%)	836,00	24,36 (%)	877,80	25,58 (%)	921,69	26,86 (%)	967,77
Outros Serviços De Terceiros - Pessoa Jurídica	23,20 (%)	836,00	24,36 (%)	877,80	25,58 (%)	921,69	26,86 (%)	967,77
TOTAL		3.344,00		3.511,20		3.686,76		3.871,08



PLANO PLURIANUAL

PROGRAMAS E AÇÕES POR SETOR DE GOVERNO

EXECUTIVO

02.33	SECRETARIA MUN. MEIO AMBIENTE, TURISMO, ESPORTE E LAZER	
-------	---	--

PROGRAMA	0034	Desenvolvimento do Turismo Local
----------	------	----------------------------------

OBJETIVO : Promover melhorias na infraestrutura dos destinos turísticos do município, valorizar e divulgar a cultura e história local, implementar e fortalecer parcerias estratégicas com foco na estruturação da atividade turística.

AÇÃO	2.139	Manutenção do Fundo Municipal de Turismo
------	-------	--

PRODUTO / METAS	2026		2027		2028		2029	
	Físicas	Financeiras	Físicas	Financeiras	Físicas	Financeiras	Físicas	Financeiras
Diárias - Pessoal Civil	23,20 (%)	836,00	24,36 (%)	877,80	25,58 (%)	921,69	26,86 (%)	967,77
Material De Consumo	23,20 (%)	836,00	24,36 (%)	877,80	25,58 (%)	921,69	26,86 (%)	967,77
Outros Serviços De Terceiros - Pessoa Física	23,20 (%)	836,00	24,36 (%)	877,80	25,58 (%)	921,69	26,86 (%)	967,77
Outros Serviços De Terceiros - Pessoa Jurídica	23,20 (%)	836,00	24,36 (%)	877,80	25,58 (%)	921,69	26,86 (%)	967,77
TOTAL		3.344,00		3.511,20		3.686,76		3.871,08



PLANO PLURIANUAL

PROGRAMAS E AÇÕES POR SETOR DE GOVERNO

EXECUTIVO

02.36	SECRETARIA MUNICIPAL DE TRANSPORTES E TRÂNSITO	
--------------	---	--

PROGRAMA	0033	Transporte e Trânsito
-----------------	------	-----------------------

OBJETIVO : Proporcionar ambientes seguros para pedestres e veículos, investindo em infraestrutura. Aprimorar a eficiência e acessibilidade do transporte público e modernizar a sinalização de trânsito.

AÇÃO	1.080	Aquisição de Equip. para atender a Secret. Transp. e Trânsito
-------------	-------	---

PRODUTO / METAS	2026		2027		2028		2029	
	Físicas	Financeiras	Físicas	Financeiras	Físicas	Financeiras	Físicas	Financeiras
Equipamentos E Material Permanente	23,20 (%)	55.000,00	24,36 (%)	57.750,00	25,58 (%)	60.637,50	26,86 (%)	63.669,37
TOTAL		55.000,00		57.750,00		60.637,50		63.669,37

AÇÃO	1.081	Aquisição de Equip. e Mat. Permanente para o Depart.de Trânsito
-------------	-------	---

PRODUTO / METAS	2026		2027		2028		2029	
	Físicas	Financeiras	Físicas	Financeiras	Físicas	Financeiras	Físicas	Financeiras
Equipamentos E Material Permanente	23,20 (%)	53.000,00	24,36 (%)	55.650,00	25,58 (%)	58.432,50	26,86 (%)	61.354,12
TOTAL		53.000,00		55.650,00		58.432,50		61.354,12



PLANO PLURIANUAL

PROGRAMAS E AÇÕES POR SETOR DE GOVERNO

EXECUTIVO

02.36	SECRETARIA MUNICIPAL DE TRANSPORTES E TRÂNSITO	
PROGRAMA	0033	Transporte e Trânsito
OBJETIVO : Proporcionar ambientes seguros para pedestres e veículos, investindo em infraestrutura. Aprimorar a eficiência e acessibilidade do transporte público e modernizar a sinalização de trânsito.		
AÇÃO	2.149	Manutenção da Secretaria Municipal de Transportes e Trânsito

PRODUTO / METAS	2026		2027		2028		2029	
	Físicas	Financeiras	Físicas	Financeiras	Físicas	Financeiras	Físicas	Financeiras
Vencimentos E Vantagens Fixas - Pessoal Civil	23,20 (%)	900.000,00	24,36 (%)	945.000,00	25,58 (%)	992.250,00	26,86 (%)	1.041.862,50
Contratação por Tempo Determinado	23,20 (%)	55.000,00	24,36 (%)	57.750,00	25,58 (%)	60.637,50	26,86 (%)	63.669,37
Diárias - Pessoal Civil	23,20 (%)	3.410,00	24,36 (%)	3.580,50	25,58 (%)	3.759,52	26,86 (%)	3.947,49
Material De Consumo	23,20 (%)	40.000,00	24,36 (%)	42.000,00	25,58 (%)	44.100,00	26,86 (%)	46.305,00
Outros Serviços De Terceiros - Pessoa Jurídica	23,20 (%)	140.000,00	24,36 (%)	147.000,00	25,58 (%)	154.350,00	26,86 (%)	162.067,50
Serviços de Tecnologia da Informação e Comunicação - Pessoa Jurídica	23,20 (%)	1.705,00	24,36 (%)	1.790,25	25,58 (%)	1.879,76	26,86 (%)	1.973,74
Auxílio - Alimentação	23,20 (%)	1.705,00	24,36 (%)	1.790,25	25,58 (%)	1.879,76	26,86 (%)	1.973,74
TOTAL		1.141.820,00		1.198.911,00		1.258.856,54		1.321.799,34



PLANO PLURIANUAL

PROGRAMAS E AÇÕES POR SETOR DE GOVERNO

EXECUTIVO

02.36	SECRETARIA MUNICIPAL DE TRANSPORTES E TRÂNSITO	
--------------	---	--

PROGRAMA	0033	Transporte e Trânsito
-----------------	------	-----------------------

OBJETIVO : Proporcionar ambientes seguros para pedestres e veículos, investindo em infraestrutura. Aprimorar a eficiência e acessibilidade do transporte público e modernizar a sinalização de trânsito.

AÇÃO	2.150	Manutenção dos Serviços de Sinalização de Trânsito
-------------	-------	--

PRODUTO / METAS	2026		2027		2028		2029	
	Físicas	Financeiras	Físicas	Financeiras	Físicas	Financeiras	Físicas	Financeiras
Material De Consumo	23,20 (%)	58.300,00	24,36 (%)	61.215,00	25,58 (%)	64.275,75	26,86 (%)	67.489,53
Outros Serviços De Terceiros - Pessoa Jurídica	23,20 (%)	300.000,00	24,36 (%)	315.000,00	25,58 (%)	330.750,00	26,86 (%)	347.287,50
TOTAL		358.300,00		376.215,00		395.025,75		414.777,03

AÇÃO	2.151	Manutenção de Abrigos para Usuários de Transporte Urbano e Rural
-------------	-------	--

PRODUTO / METAS	2026		2027		2028		2029	
	Físicas	Financeiras	Físicas	Financeiras	Físicas	Financeiras	Físicas	Financeiras
Material De Consumo	23,20 (%)	3.355,00	24,36 (%)	3.522,75	25,58 (%)	3.698,88	26,86 (%)	3.883,82
Outros Serviços De Terceiros - Pessoa Jurídica	23,20 (%)	8.360,00	24,36 (%)	8.778,00	25,58 (%)	9.216,90	26,86 (%)	9.677,74
TOTAL		11.715,00		12.300,75		12.915,78		13.561,56



PLANO PLURIANUAL

PROGRAMAS E AÇÕES POR SETOR DE GOVERNO

EXECUTIVO

02.38	SECRETARIA DE PLANEJAMENTO ORÇAMENTO E GESTÃO	
--------------	--	--

PROGRAMA	0006	Contabilidade e Execução Orçamentária
-----------------	------	---------------------------------------

OBJETIVO : Gestão do patrimônio do ente público, envolvendo o registro, controle e demonstração da execução orçamentária, dos atos e fatos da administração pública, e do patrimônio público e suas variações.

AÇÃO	1.087	Aquisição de Equipamentos P/ Superintendência Contábil
-------------	-------	--

PRODUTO / METAS	2026		2027		2028		2029	
	Físicas	Financeiras	Físicas	Financeiras	Físicas	Financeiras	Físicas	Financeiras
Equipamentos E Material Permanente	23,20 (%)	15.280,65	24,36 (%)	16.044,68	25,58 (%)	16.846,91	26,86 (%)	17.689,25
TOTAL		15.280,65		16.044,68		16.846,91		17.689,25

AÇÃO	2.161	Manutenção da Superintendência . de Planejamento e C. Contábil
-------------	-------	--

PRODUTO / METAS	2026		2027		2028		2029	
	Físicas	Financeiras	Físicas	Financeiras	Físicas	Financeiras	Físicas	Financeiras
Vencimentos E Vantagens Fixas - Pessoal Civil	23,20 (%)	700.000,00	24,36 (%)	735.000,00	25,58 (%)	771.750,00	26,86 (%)	810.337,50
Diárias - Pessoal Civil	23,20 (%)	3.300,00	24,36 (%)	3.465,00	25,58 (%)	3.638,25	26,86 (%)	3.820,16
Material De Consumo	23,20 (%)	13.200,00	24,36 (%)	13.860,00	25,58 (%)	14.553,00	26,86 (%)	15.280,65
Serviços De Consultoria	23,20 (%)	407.000,00	24,36 (%)	427.350,00	25,58 (%)	448.717,50	26,86 (%)	471.153,37
Outros Serviços De Terceiros - Pessoa Jurídica	23,20 (%)	10.000,00	24,36 (%)	10.500,00	25,58 (%)	11.025,00	26,86 (%)	11.576,25
TOTAL		1.133.500,00		1.190.175,00		1.249.683,75		1.312.167,93



PLANO PLURIANUAL

PROGRAMAS E AÇÕES POR SETOR DE GOVERNO

EXECUTIVO

02.38	SECRETARIA DE PLANEJAMENTO ORÇAMENTO E GESTÃO	
--------------	--	--

PROGRAMA	0032	Planejamento, Orçamento e Gestão
-----------------	------	----------------------------------

OBJETIVO : Elaborar e implementar ferramentas de planejamento visando o desenvolvimento do município e a implantação das políticas públicas. Modernizar a infraestrutura, os sistemas internos e os processos de tecnologia da informação para tornar o serviço público mais ágil, integrado, seguro e eficiente.

AÇÃO	1.086	Aquisição de Equip.Mat. Permanente p/ Secret. Planejamento
-------------	-------	--

PRODUTO / METAS	2026		2027		2028		2029	
	Físicas	Financeiras	Físicas	Financeiras	Físicas	Financeiras	Físicas	Financeiras
Equipamentos E Material Permanente	23,20 (%)	26.741,14	24,36 (%)	28.078,19	25,58 (%)	29.482,09	26,86 (%)	30.956,19
TOTAL		26.741,14		28.078,19		29.482,09		30.956,19

AÇÃO	2.160	Manutenção da Secret.aria Planejamento Orç. e Gestão
-------------	-------	--

PRODUTO / METAS	2026		2027		2028		2029	
	Físicas	Financeiras	Físicas	Financeiras	Físicas	Financeiras	Físicas	Financeiras
Vencimentos E Vantagens Fixas - Pessoal Civil	23,20 (%)	600.000,00	24,36 (%)	630.000,00	25,58 (%)	661.500,00	26,86 (%)	694.575,00
Diárias - Pessoal Civil	23,20 (%)	3.300,00	24,36 (%)	3.465,00	25,58 (%)	3.638,25	26,86 (%)	3.820,16
Material De Consumo	23,20 (%)	8.800,00	24,36 (%)	9.240,00	25,58 (%)	9.702,00	26,86 (%)	10.187,10
Outros Serviços De Terceiros - Pessoa Jurídica	23,20 (%)	9.350,00	24,36 (%)	9.817,50	25,58 (%)	10.308,37	26,86 (%)	10.823,78
TOTAL		621.450,00		652.522,50		685.148,62		719.406,04



VOLUME 2

Programas Finalísticos - Sintético
Ações Validadas



Prefeitura Municipal de Santos Dumont
Estado de Minas Gerais
Programas Finalísticos - Sintético

Página: 1 de 56

Plano Plurianual 2026/2029

PROGRAMA: 000 - Encargos Especiais

OBJETIVO:Gastos e responsabilidades financeiras que o governo assume, para manter suas atividades e cumprir suas funções, como garantir serviços públicos, investir em desenvolvimento e atender às necessidades da sociedade.

INDICADOR	ÍNDICE MAIS RECENTE	ÍNDICE FINAL P.P.A.

DADOS FINANCEIROS EM R\$ MÉDIOS/2026

9.706.651,55

AÇÃO / PRODUTO	UNIDADE DE MEDIDA	TIPO	2026/2029
Contribuições ao PASEP	Percentual	A	100,00
Obrigações Tributárias e Contributivas			8.706.452,50
Manutenção da Secretaria Municipal de Finanças	Percentual	A	100,00
Outros Encargos Sobre A Dívida Por Contrato			138.174,05
Amortização de Empréstimos e Parcelamento de Dívidas	Percentual	A	100,00
Principal Da Dívida Contratual Resgatado			862.025,00



Prefeitura Municipal de Santos Dumont
Estado de Minas Gerais
Programas Finalísticos - Sintético

Página: 2 de 56

Plano Plurianual 2026/2029

PROGRAMA: 001 - Atuação Legislativa da Câmara de Vereadores

OBJETIVO:Apreciar proposições em geral, apurar fatos determinados, exercer a fiscalização e o controle externo dos órgãos e representantes do poder público e desempenhar as demais prerrogativas constitucionais legais e regimentais do órgão

INDICADOR	ÍNDICE MAIS RECENTE	ÍNDICE FINAL P.P.A.

DADOS FINANCEIROS EM R\$ MÉDIOS/2026

33.790.728,11

AÇÃO / PRODUTO	UNIDADE DE MEDIDA	TIPO	2026/2029
Equipamentos e Material Permanente p/ o corpo Legislativo	Percentual	P	100,00
Equipamentos E Material Permanente			90.512,63
Equip. Material Permanente P/ o departamento Administrativo	Percentual	P	100,00
Equipamentos E Material Permanente			40.946,19
Equip. Mat. Permanente p/ o Depart. de Planejamento e Cont. Contábil.	Percentual	P	100,00
Equipamentos E Material Permanente			34.179,30
Equip. e Mat. Permanentes p/ o Departamento Jurídico	Percentual	P	100,00
Equipamentos E Material Permanente			34.269,81
Manutenção do Corpo Legislativo	Percentual	A	100,00
Vencimentos E Vantagens Fixas - Pessoal Civil			5.907.690,08
Manutenção do Corpo Legislativo	Percentual	A	100,00
Obrigações Patronais			1.181.538,02
Manutenção do Corpo Legislativo	Percentual	A	100,00
Diárias - Pessoal Civil			179.667,56
Manutenção do Corpo Legislativo	Percentual	A	100,00
Material De Consumo			486.052,80
Manutenção do Corpo Legislativo	Percentual	A	100,00
Passagens e Despesas com Locomoção			272.615,41
Manutenção do Corpo Legislativo	Percentual	A	100,00
Outros Serviços De Terceiros - Pessoa Física			59.919,36
Manutenção do Corpo Legislativo	Percentual	A	100,00
Outros Serviços De Terceiros - Pessoa Jurídica			29.959,68
Manutenção do Corpo Legislativo	Percentual	A	100,00
Obrigações Tributárias e Contributivas			11.992,93
Manutenção das Atividades do Departamento Administrativo	Percentual	A	100,00
Vencimentos E Vantagens Fixas - Pessoal Civil			5.638.971,62
Manutenção das Atividades do Departamento Administrativo	Percentual	A	100,00
Obrigações Patronais			1.127.794,33
Manutenção das Atividades do Departamento Administrativo	Percentual	A	100,00
Outras Despesas Variáveis - Pessoal Civil			46.549,35
Manutenção das Atividades do Departamento Administrativo	Percentual	A	100,00
Diárias - Pessoal Civil			64.651,88
Manutenção das Atividades do Departamento Administrativo	Percentual	A	100,00
Material De Consumo			1.115.432,34



Prefeitura Municipal de Santos Dumont
Estado de Minas Gerais
Programas Finalísticos - Sintético

Página: 3 de 56

Plano Plurianual 2026/2029

PROGRAMA: 001 - Atuação Legislativa da Câmara de Vereadores

OBJETIVO: Apreciar proposições em geral, apurar fatos determinados, exercer a fiscalização e o controle externo dos órgãos e representantes do poder público e desempenhar as demais prerrogativas constitucionais legais e regimentais do órgão

AÇÃO / PRODUTO	UNIDADE DE MEDIDA	TIPO	2026/2029
Manutenção das Atividades do Departamento Administrativo Passagens e Despesas com Locomoção	Percentual	A	100,00 68.099,98
Manutenção das Atividades do Departamento Administrativo Outros Serviços De Terceiros - Pessoa Física	Percentual	A	100,00 209.672,50
Manutenção das Atividades do Departamento Administrativo Outros Serviços De Terceiros - Pessoa Jurídica	Percentual	A	100,00 1.503.640,99
Manutenção das Atividades do Departamento Administrativo Serviços de Tecnologia da Informação e Comunicação - Pessoa Jurídica	Percentual	A	100,00 1.021.499,63
Manutenção das Atividades do Departamento Administrativo Auxílio - Alimentação	Percentual	A	100,00 246.711,56
Manutenção das Atividades do Departamento Administrativo Obrigações Tributárias e Contributivas	Percentual	A	100,00 17.111,20
Manutenção das Atividades do Departamento Administrativo Despesas de Exercícios Anteriores	Percentual	A	100,00 29.959,68
Manutenção das Atividades do Departamento Administrativo Indenizações e Restituições	Percentual	A	100,00 29.959,68
Divulgação Institucional e Oficial Outros Serviços De Terceiros - Pessoa Jurídica	Percentual	A	100,00 724.101,00
Custeio de Assessoria para o corpo Legislativo Vencimentos E Vantagens Fixas - Pessoal Civil	Percentual	A	100,00 7.561.909,84
Custeio de Assessoria para o corpo Legislativo Obrigações Patronais	Percentual	A	100,00 1.512.381,97
Custeio de Assessoria para o corpo Legislativo Diárias - Pessoal Civil	Percentual	A	100,00 35.933,51
Custeio de Assessoria para o corpo Legislativo Material De Consumo	Percentual	A	100,00 17.966,76
Custeio de Assessoria para o corpo Legislativo Passagens e Despesas com Locomoção	Percentual	A	100,00 29.959,68
Custeio de Assessoria para o corpo Legislativo Outros Serviços De Terceiros - Pessoa Física	Percentual	A	100,00 29.959,68
Custeio de Assessoria para o corpo Legislativo Outros Serviços De Terceiros - Pessoa Jurídica	Percentual	A	100,00 29.959,68
Custeio de Assessoria para o corpo Legislativo Auxílio - Alimentação	Percentual	A	100,00 548.247,90
Custeio de Assessoria para o corpo Legislativo Obrigações Tributárias e Contributivas	Percentual	A	100,00 11.206,33
Custeio de Assessoria para o corpo Legislativo Indenizações e Restituições	Percentual	A	100,00 28.533,03

**PROGRAMA: 001 - Atuação Legislativa da Câmara de Vereadores**

OBJETIVO:Apreciar proposições em geral, apurar fatos determinados, exercer a fiscalização e o controle externo dos órgãos e representantes do poder público e desempenhar as demais prerrogativas constitucionais legais e regimentais do órgão

AÇÃO / PRODUTO	UNIDADE DE MEDIDA	TIPO	2026/2029
Manutenção de Homenagens, Recepções e Festividades Premiações Cult., Artíst., Cient., Desp. e Outras	Percentual	A	100,00 59.738,33
Manutenção de Homenagens, Recepções e Festividades Outros Serviços De Terceiros - Pessoa Física	Percentual	A	100,00 17.111,20
Manutenção de Homenagens, Recepções e Festividades Outros Serviços De Terceiros - Pessoa Jurídica	Percentual	A	100,00 176.284,11
Manutenção de Homenagens, Recepções e Festividades Obrigações Tributárias e Contributivas	Percentual	A	100,00 2.155,06
Manut. das Atividades do Depart. de Planejamento e Controle Contábil Vencimentos E Vantagens Fixas - Pessoal Civil	Percentual	A	100,00 1.057.240,39
Manut. das Atividades do Depart. de Planejamento e Controle Contábil Obrigações Patronais	Percentual	A	100,00 211.448,09
Manut. das Atividades do Depart. de Planejamento e Controle Contábil Outras Despesas Variáveis - Pessoal Civil	Percentual	A	100,00 5.689,37
Manut. das Atividades do Depart. de Planejamento e Controle Contábil Diárias - Pessoal Civil	Percentual	A	100,00 29.959,68
Manut. das Atividades do Depart. de Planejamento e Controle Contábil Material De Consumo	Percentual	A	100,00 5.973,84
Manut. das Atividades do Depart. de Planejamento e Controle Contábil Passagens e Despesas com Locomoção	Percentual	A	100,00 17.111,20
Manut. das Atividades do Depart. de Planejamento e Controle Contábil Serviços De Consultoria	Percentual	A	100,00 387.911,25
Manut. das Atividades do Depart. de Planejamento e Controle Contábil Outros Serviços De Terceiros - Pessoa Física	Percentual	A	100,00 5.689,37
Manut. das Atividades do Depart. de Planejamento e Controle Contábil Outros Serviços De Terceiros - Pessoa Jurídica	Percentual	A	100,00 5.689,37
Manut. das Atividades do Depart. de Planejamento e Controle Contábil Auxílio - Alimentação	Percentual	A	100,00 27.412,40
Manut. das Atividades do Depart. de Planejamento e Controle Contábil Obrigações Tributárias e Contributivas	Percentual	A	100,00 5.689,37
Manut. das Atividades do Depart. de Planejamento e Controle Contábil Indenizações e Restituições	Percentual	A	100,00 10.258,10
Manutenção das Atividades do departamento Juridico Vencimentos E Vantagens Fixas - Pessoal Civil	Percentual	A	100,00 1.340.225,57
Manutenção das Atividades do departamento Juridico Obrigações Patronais	Percentual	A	100,00 268.045,12
Manutenção das Atividades do departamento Juridico Outras Despesas Variáveis - Pessoal Civil	Percentual	A	100,00 29.959,68



Prefeitura Municipal de Santos Dumont
Estado de Minas Gerais
Programas Finalísticos - Sintético

Página: 5 de 56

Plano Plurianual 2026/2029

PROGRAMA: 001 - Atuação Legislativa da Câmara de Vereadores

OBJETIVO: Apreciar proposições em geral, apurar fatos determinados, exercer a fiscalização e o controle externo dos órgãos e representantes do poder público e desempenhar as demais prerrogativas constitucionais legais e regimentais do órgão

AÇÃO / PRODUTO	UNIDADE DE MEDIDA	TIPO	2026/2029
Manutenção das Atividades do departamento Juridico Diárias - Pessoal Civil	Percentual	A	100,00 28.533,03
Manutenção das Atividades do departamento Juridico Material De Consumo	Percentual	A	100,00 5.689,37
Manutenção das Atividades do departamento Juridico Passagens e Despesas com Locomoção	Percentual	A	100,00 8.534,05
Manutenção das Atividades do departamento Juridico Serviços De Consultoria	Percentual	A	100,00 56.031,63
Manutenção das Atividades do departamento Juridico Outros Serviços De Terceiros - Pessoa Física	Percentual	A	100,00 5.689,37
Manutenção das Atividades do departamento Juridico Outros Serviços De Terceiros - Pessoa Jurídica	Percentual	A	100,00 5.689,37
Manutenção das Atividades do departamento Juridico Auxílio - Alimentação	Percentual	A	100,00 27.412,40
Manutenção das Atividades do departamento Juridico Obrigações Tributárias e Contributivas	Percentual	A	100,00 5.689,37
Manutenção das Atividades do departamento Juridico Indenizações e Restituições	Percentual	A	100,00 4.310,13



Prefeitura Municipal de Santos Dumont
Estado de Minas Gerais
Programas Finalísticos - Sintético

Página: 6 de 56

Plano Plurianual 2026/2029

PROGRAMA: 002 - Representação Política e Social do Executivo

OBJETIVO: Criar meios de ampliação, divulgação e execução das políticas públicas do município para garantir o atendimento das necessidades da população.

INDICADOR	ÍNDICE MAIS RECENTE	ÍNDICE FINAL P.P.A.

DADOS FINANCEIROS EM R\$ MÉDIOS/2026

7.539.834,33

AÇÃO / PRODUTO	UNIDADE DE MEDIDA	TIPO	2026/2029
Aquisição de Equip. e Material Permanente para o Gabinete do Prefeito Equipamentos E Material Permanente	Percentual	P	100,00 86.202,50
Subsídio aos Agentes Políticos Vencimentos E Vantagens Fixas - Pessoal Civil	Percentual	A	100,00 2.435.220,63
Manutenção das Atividades do Gabinete do Prefeito Vencimentos E Vantagens Fixas - Pessoal Civil	Percentual	A	100,00 1.551.645,00
Manutenção das Atividades do Gabinete do Prefeito Diárias - Pessoal Civil	Percentual	A	100,00 75.858,20
Manutenção das Atividades do Gabinete do Prefeito Material De Consumo	Percentual	A	100,00 172.405,00
Manutenção das Atividades do Gabinete do Prefeito Outros Serviços De Terceiros - Pessoa Física	Percentual	A	100,00 36.980,87
Manutenção das Atividades do Gabinete do Prefeito Outros Serviços De Terceiros - Pessoa Jurídica	Percentual	A	100,00 189.645,50
Manutenção das Atividades do Gabinete do Prefeito Auxílio - Alimentação	Percentual	A	100,00 21.550,63
Recepções, Hospedagens e Festividades Outros Serviços De Terceiros - Pessoa Jurídica	Percentual	A	100,00 258.607,50
Manutenção do Convênio com a Polícia Militar Contribuições	Percentual	A	100,00 623.459,57
Manutenção de Convênio com a Polícia Civil Contribuições	Percentual	A	100,00 624.968,13
Parceria com o Programa PROERD. Contribuições	Percentual	A	100,00 62.500,18
Convênio com Conselho Municipal de Segurança Pública Contribuições	Percentual	A	100,00 1.185.284,37
Contribuição p/ Associações, Confederações e Consórcios Contribuições	Percentual	A	100,00 215.506,25



Prefeitura Municipal de Santos Dumont
Estado de Minas Gerais
Programas Finalísticos - Sintético

Página: 7 de 56

Plano Plurianual 2026/2029

PROGRAMA: 003 - Apoio a Administração Pública

OBJETIVO: Desenvolver, implementar e executar ações e projetos de apoio ao desenvolvimento da administração pública, com aplicação consciente dos recursos, modernizando, fiscalizando e realizando o controle das atividades desenvolvidas.

INDICADOR	ÍNDICE MAIS RECENTE	ÍNDICE FINAL P.P.A.

DADOS FINANCEIROS EM R\$ MÉDIOS/2026

89.704.904,27

AÇÃO / PRODUTO	UNIDADE DE MEDIDA	TIPO	2026/2029
Aquisição de Equip e Material Permanente p/ Secretaria Administração Equipamentos E Material Permanente	Percentual	P	100,00 172.405,00
Aquisição de Equipamentos e Mat. Permanente para os Serviços de Saúde Equipamentos E Material Permanente	Percentual	P	100,00 4.310,13
Manutenção da Secretaria Municipal de Administração Contratação por Tempo Determinado	Percentual	A	100,00 1.594.746,25
Manutenção da Secretaria Municipal de Administração Vencimentos E Vantagens Fixas - Pessoal Civil	Percentual	A	100,00 12.930.375,00
Manutenção da Secretaria Municipal de Administração Outras Despesas Variáveis - Pessoal Civil	Percentual	A	100,00 387.911,25
Manutenção da Secretaria Municipal de Administração Indenizações E Restituições Trabalhistas	Percentual	A	100,00 4.310.125,00
Manutenção da Secretaria Municipal de Administração Diárias - Pessoal Civil	Percentual	A	100,00 47.411,37
Manutenção da Secretaria Municipal de Administração Material De Consumo	Percentual	A	100,00 862.025,00
Manutenção da Secretaria Municipal de Administração Premiações Cult., Artíst., Cient., Desp. e Outras	Percentual	A	100,00 37.929,10
Manutenção da Secretaria Municipal de Administração Passagens e Despesas com Locomoção	Percentual	A	100,00 21.335,10
Manutenção da Secretaria Municipal de Administração Outros Serviços De Terceiros - Pessoa Física	Percentual	A	100,00 43.101,25
Manutenção da Secretaria Municipal de Administração Outros Serviços De Terceiros - Pessoa Jurídica	Percentual	A	100,00 1.293.037,50
Manutenção da Secretaria Municipal de Administração Serviços de Tecnologia da Informação e Comunicação - Pessoa Jurídica	Percentual	A	100,00 775.822,50
Manutenção da Secretaria Municipal de Administração Auxílio - Alimentação	Percentual	A	100,00 21.550,63
Manutenção da Secretaria Municipal de Administração Indenizações e Restituições	Percentual	A	100,00 35.558,52
Bolsa a Estagiários Outros Serviços De Terceiros - Pessoa Física	Percentual	A	100,00 711.170,62
Divulgação de Atos Oficiais e de Utilidade Pública Outros Serviços De Terceiros - Pessoa Jurídica	Percentual	A	100,00 862.025,00



Prefeitura Municipal de Santos Dumont
Estado de Minas Gerais
Programas Finalísticos - Sintético

Página: 8 de 56

Plano Plurianual 2026/2029

PROGRAMA: 003 - Apoio a Administração Pública

OBJETIVO: Desenvolver, implementar e executar ações e projetos de apoio ao desenvolvimento da administração pública, com aplicação consciente dos recursos, modernizando, fiscalizando e realizando o controle das atividades desenvolvidas.

AÇÃO / PRODUTO	UNIDADE DE MEDIDA	TIPO	2026/2029
Contribuições Sociais sobre Prestadores de Serviços Obrigações Tributárias e Contributivas	Percentual	A	100,00 258.607,50
Convênio com o Município de Antônio Carlos Contribuições	Percentual	A	100,00 208.610,05
Termo Colab e /ou Fomento com Entidades Priv. sem Fins Lucrativos Subvenções Sociais	Percentual	A	100,00 1.012.879,38
Manutenção do Convênio c/ Junta do Serviço Militar Vencimentos E Vantagens Fixas - Pessoal Civil	Percentual	A	100,00 215.506,25
Manutenção Encargos Patronais Obrigações Patronais	Percentual	A	100,00 12.930.375,00
Manutenção Encargos Patronais Outros Benefícios Assistenciais	Percentual	A	100,00 346.103,03
Proventos com Inativos e Pensionistas Aposentadorias, Reserva Remunerada E Reformas	Percentual	A	100,00 6.034.175,00
Proventos com Inativos e Pensionistas Pensões	Percentual	A	100,00 1.508.543,75
Manutenção da Gestao do CIMPAR Rateio pela Participação em Consórcio Público	Percentual	A	100,00 87.674,09
Manutenção da Gestao do CIMPAR Rateio pela Participação em Consórcio Público	Percentual	A	100,00 37.574,64
Manutenção da Gestao do CIMPAR Outros Serviços de Terceiros - Pessoa Jurídica	Percentual	A	100,00 68.272,38
Manutenção das Atividades da Secretaria Municipal de Saúde Contratação por Tempo Determinado	Percentual	A	100,00 15.520.760,13
Manutenção das Atividades da Secretaria Municipal de Saúde Vencimentos E Vantagens Fixas - Pessoal Civil	Percentual	A	100,00 18.968.860,13
Manutenção das Atividades da Secretaria Municipal de Saúde Obrigações Patronais	Percentual	A	100,00 5.969.523,13
Manutenção das Atividades da Secretaria Municipal de Saúde Outras Despesas Variáveis - Pessoal Civil	Percentual	A	100,00 905.126,43
Manutenção das Atividades da Secretaria Municipal de Saúde Sentenças Judiciais	Percentual	A	100,00 4.310,13
Manutenção das Atividades da Secretaria Municipal de Saúde Indenizações E Restituições Trabalhistas	Percentual	A	100,00 435.322,63
Manutenção das Atividades da Secretaria Municipal de Saúde Outros Benefícios Assistenciais	Percentual	A	100,00 4.310,13
Manutenção das Atividades da Secretaria Municipal de Saúde Diárias - Pessoal Civil	Percentual	A	100,00 133.613,88



Prefeitura Municipal de Santos Dumont
Estado de Minas Gerais
Programas Finalísticos - Sintético

Página: 9 de 56

Plano Plurianual 2026/2029

PROGRAMA: 003 - Apoio a Administração Pública

OBJETIVO: Desenvolver, implementar e executar ações e projetos de apoio ao desenvolvimento da administração pública, com aplicação consciente dos recursos, modernizando, fiscalizando e realizando o controle das atividades desenvolvidas.

AÇÃO / PRODUTO	UNIDADE DE MEDIDA	TIPO	2026/2029
Manutenção das Atividades da Secretaria Municipal de Saúde Material De Consumo	Percentual	A	100,00 68.962,00
Manutenção das Atividades da Secretaria Municipal de Saúde Material, Bem ou Serv para Distribuição. Gratuita	Percentual	A	100,00 43.101,25
Manutenção das Atividades da Secretaria Municipal de Saúde Outros Serviços De Terceiros - Pessoa Física	Percentual	A	100,00 21.550,63
Manutenção das Atividades da Secretaria Municipal de Saúde Outros Serviços De Terceiros - Pessoa Jurídica	Percentual	A	100,00 435.322,63
Manutenção das Atividades da Secretaria Municipal de Saúde Serviços de Tecnologia da Informação e Comunicação - Pessoa Jurídica	Percentual	A	100,00 68.962,00
Manutenção das Atividades da Secretaria Municipal de Saúde Auxílio - Alimentação	Percentual	A	100,00 215.506,25
Manutenção das Atividades da Secretaria Municipal de Saúde Sentenças Judiciais	Percentual	A	100,00 43.101,25
Manutenção das Atividades da Secretaria Municipal de Saúde Despesas de Exercícios Anteriores	Percentual	A	100,00 43.101,25
Manutenção das Atividades da Secretaria Municipal de Saúde Indenizações e Restituições	Percentual	A	100,00 4.310,13



Prefeitura Municipal de Santos Dumont
Estado de Minas Gerais
Programas Finalísticos - Sintético

Página: 10 de 56

Plano Plurianual 2026/2029

PROGRAMA: 004 - Procuradoria Jurídica

OBJETIVO: Garantir que os atos administrativos estejam dentro da legalidade, prevenindo ilegalidades e desperdício de recursos públicos.

INDICADOR	ÍNDICE MAIS RECENTE	ÍNDICE FINAL P.P.A.

DADOS FINANCEIROS EM R\$ MÉDIOS/2026

13.699.128,91

AÇÃO / PRODUTO	UNIDADE DE MEDIDA	TIPO	2026/2029
Aquisição de Equip. e Material Permanente para o Setor Jurídico Equipamentos E Material Permanente	Percentual	P	100,00 86.202,50
Manutenção da Procuradoria Jurídica Vencimentos E Vantagens Fixas - Pessoal Civil	Percentual	A	100,00 3.318.796,25
Manutenção da Procuradoria Jurídica Sentenças Judiciais	Percentual	A	100,00 8.620.250,00
Manutenção da Procuradoria Jurídica Diárias - Pessoal Civil	Percentual	A	100,00 21.550,63
Manutenção da Procuradoria Jurídica Material De Consumo	Percentual	A	100,00 21.550,63
Manutenção da Procuradoria Jurídica Serviços De Consultoria	Percentual	A	100,00 36.032,64
Manutenção da Procuradoria Jurídica Outros Serviços De Terceiros - Pessoa Jurídica	Percentual	A	100,00 64.651,88
Manutenção da Procuradoria Jurídica Serviços de Tecnologia da Informação e Comunicação - Pessoa Jurídica	Percentual	A	100,00 21.550,63
Manutenção da Procuradoria Jurídica Sentenças Judiciais	Percentual	A	100,00 1.508.543,75



Prefeitura Municipal de Santos Dumont
Estado de Minas Gerais
Programas Finalísticos - Sintético

Página: 11 de 56

Plano Plurianual 2026/2029

PROGRAMA: 005 - Administração tributária

OBJETIVO: Fiscalizar o cumprimento das normas tributárias, combatendo a sonegação fiscal, modernização da legislação tributária visando uma arrecadação justa e eficiente, garantindo que os recursos arrecadados sejam destinados aos serviços públicos essenciais.

INDICADOR	ÍNDICE MAIS RECENTE	ÍNDICE FINAL P.P.A.

DADOS FINANCEIROS EM R\$ MÉDIOS/2026

4.783.204,27

AÇÃO / PRODUTO	UNIDADE DE MEDIDA	TIPO	2026/2029
Aquisição de Equip. e Material Permanente para o Setor de Finanças Equipamentos E Material Permanente	Percentual	P	100,00 80.599,33
Aquisição de Equip. e Mat. Permanente para a Administração Tributária Equipamentos E Material Permanente	Percentual	P	100,00 86.202,50
Manutenção da Secretaria Municipal de Finanças Vencimentos E Vantagens Fixas - Pessoal Civil	Percentual	A	100,00 2.758.480,00
Manutenção da Secretaria Municipal de Finanças Diárias - Pessoal Civil	Percentual	A	100,00 35.558,52
Manutenção da Secretaria Municipal de Finanças Material De Consumo	Percentual	A	100,00 80.599,33
Manutenção da Secretaria Municipal de Finanças Outros Serviços De Terceiros - Pessoa Jurídica	Percentual	A	100,00 829.699,06
Manutenção da Secretaria Municipal de Finanças Despesas de Exercícios Anteriores	Percentual	A	100,00 208.610,05
Manutenção da Secretaria Municipal de Finanças Indenizações e Restituições	Percentual	A	100,00 353.214,73
Manutenção dos Serviços da Administração Tributária Vencimentos E Vantagens Fixas - Pessoal Civil	Percentual	A	100,00 258.607,50
Manutenção dos Serviços da Administração Tributária Diárias - Pessoal Civil	Percentual	A	100,00 12.930,38
Manutenção dos Serviços da Administração Tributária Material De Consumo	Percentual	A	100,00 42.670,23
Manutenção dos Serviços da Administração Tributária Outros Serviços De Terceiros - Pessoa Jurídica	Percentual	A	100,00 36.032,64



Prefeitura Municipal de Santos Dumont
Estado de Minas Gerais
Programas Finalísticos - Sintético

Página: 12 de 56

Plano Plurianual 2026/2029

PROGRAMA: 006 - Contabilidade e Execução Orçamentária

OBJETIVO: Gestão do patrimônio do ente público, envolvendo o registro, controle e demonstração da execução orçamentária, dos atos e fatos da administração pública, e do patrimônio público e suas variações.

INDICADOR	ÍNDICE MAIS RECENTE	ÍNDICE FINAL P.P.A.

DADOS FINANCEIROS EM R\$ MÉDIOS/2026

4.951.388,17

AÇÃO / PRODUTO	UNIDADE DE MEDIDA	TIPO	2026/2029
Aquisição de Equipamentos P/ Superintendência Contábil Equipamentos E Material Permanente	Percentual	P	100,00 65.861,49
Manutenção da Superintendência . de Planejamento e C. Contábil Vencimentos E Vantagens Fixas - Pessoal Civil	Percentual	A	100,00 3.017.087,50
Manutenção da Superintendência . de Planejamento e C. Contábil Diárias - Pessoal Civil	Percentual	A	100,00 14.223,41
Manutenção da Superintendência . de Planejamento e C. Contábil Material De Consumo	Percentual	A	100,00 56.893,65
Manutenção da Superintendência . de Planejamento e C. Contábil Serviços De Consultoria	Percentual	A	100,00 1.754.220,87
Manutenção da Superintendência . de Planejamento e C. Contábil Outros Serviços De Terceiros - Pessoa Jurídica	Percentual	A	100,00 43.101,25



Prefeitura Municipal de Santos Dumont
Estado de Minas Gerais
Programas Finalísticos - Sintético

Página: 13 de 56

Plano Plurianual 2026/2029

PROGRAMA: 007 - Manutenção e Revitalização do Ensino Fundamental

OBJETIVO: Capacitar professores e alunos das Séries Iniciais do Ensino Fundamental garantindo os instrumentos necessários ao ensino de qualidade, diminuindo a repetência e ampliando a oferta de vagas para o ensino fundamental.

INDICADOR	ÍNDICE MAIS RECENTE	ÍNDICE FINAL P.P.A.

DADOS FINANCEIROS EM R\$ MÉDIOS/2026

122.081.634,89

AÇÃO / PRODUTO	UNIDADE DE MEDIDA	TIPO	2026/2029
Aquisição de Equipamentos e Mat. Permanente Para o Ensino Fundamental Equipamentos E Material Permanente	Percentual	P	100,00 1.879.961,87
Reforma e Ampliação de Prédio Escolar Obras E Instalações	Percentual	P	100,00 7.053.189,33
Contribuições Sociais sobre Prestadores de Serviços Obrigações Tributárias e Contributivas	Percentual	A	100,00 47.411,37
Manutenção do Ensino Fundamental Contratação por Tempo Determinado	Percentual	A	100,00 44.709.996,96
Manutenção do Ensino Fundamental Vencimentos E Vantagens Fixas - Pessoal Civil	Percentual	A	100,00 32.325.937,50
Manutenção do Ensino Fundamental Obrigações Patronais	Percentual	A	100,00 11.852.843,76
Manutenção do Ensino Fundamental Outras Despesas Variáveis - Pessoal Civil	Percentual	A	100,00 1.293.037,50
Manutenção do Ensino Fundamental Indenizações E Restituições Trabalhistas	Percentual	A	100,00 186.816,91
Manutenção do Ensino Fundamental Outros Benefícios Assistenciais	Percentual	A	100,00 69.694,71
Manutenção do Ensino Fundamental Diárias - Pessoal Civil	Percentual	A	100,00 21.809,23
Manutenção do Ensino Fundamental Material De Consumo	Percentual	A	100,00 2.607.625,62
Manutenção do Ensino Fundamental Material, Bem ou Serv para Distribuição. Gratuita	Percentual	A	100,00 215.506,25
Manutenção do Ensino Fundamental Outros Serviços De Terceiros - Pessoa Jurídica	Percentual	A	100,00 2.163.682,75
Manutenção do Ensino Fundamental Serviços de Tecnologia da Informação e Comunicação - Pessoa Jurídica	Percentual	A	100,00 86.202,50
Manutenção do Ensino Fundamental Auxílio - Alimentação	Percentual	A	100,00 7.585,82
Manutenção do Ensino Fundamental Despesas de Exercícios Anteriores	Percentual	A	100,00 43.101,25
Manutenção do Ensino Fundamental Indenizações e Restituições	Percentual	A	100,00 7.348,75

**PROGRAMA: 007 - Manutenção e Revitalização do Ensino Fundamental**

OBJETIVO: Capacitar professores e alunos das Séries Iniciais do Ensino Fundamental garantindo os instrumentos necessários ao ensino de qualidade, diminuindo a repetência e ampliando a oferta de vagas para o ensino fundamental.

AÇÃO / PRODUTO	UNIDADE DE MEDIDA	TIPO	2026/2029
Transporte Escolar do Ensino Fundamental Outros Serviços De Terceiros - Pessoa Física	Percentual	A	100,00 431.012,50
Transporte Escolar do Ensino Fundamental Outros Serviços De Terceiros - Pessoa Jurídica	Percentual	A	100,00 15.656.529,06
Termo de Colaboração e / ou fomento com entidades privadas sem fins lucrativos Subvenções Sociais	Percentual	A	100,00 1.422.341,25



Prefeitura Municipal de Santos Dumont
Estado de Minas Gerais
Programas Finalísticos - Sintético

Página: 15 de 56

Plano Plurianual 2026/2029

PROGRAMA: 008 - Administração do Ensino Municipal

OBJETIVO: Planejar e Executar plano e programas de educação, contribuição para execução das metas e diretrizes do Governo Municipal.

INDICADOR	ÍNDICE MAIS RECENTE	ÍNDICE FINAL P.P.A.

DADOS FINANCEIROS EM R\$ MÉDIOS/2026

28.192.371,83

AÇÃO / PRODUTO	UNIDADE DE MEDIDA	TIPO	2026/2029
Aquisição de Equip. e Mat. Permanente P/ Secretaria de Educação Equipamentos E Material Permanente	Percentual	P	100,00 474.113,75
Reforma e Ampliação do Predio da Secretaria Mun. Educação Obras E Instalações	Percentual	P	100,00 431.012,50
Manutenção da Administração Geral da Educação Vencimentos E Vantagens Fixas - Pessoal Civil	Percentual	A	100,00 9.482.275,00
Manutenção da Administração Geral da Educação Obrigações Patronais	Percentual	A	100,00 1.422.341,25
Manutenção da Administração Geral da Educação Outras Despesas Variáveis - Pessoal Civil	Percentual	A	100,00 35.795,58
Manutenção da Administração Geral da Educação Outros Benefícios Assistenciais	Percentual	A	100,00 34.610,29
Manutenção da Administração Geral da Educação Diárias - Pessoal Civil	Percentual	A	100,00 21.809,23
Manutenção da Administração Geral da Educação Material De Consumo	Percentual	A	100,00 431.012,50
Manutenção da Administração Geral da Educação Outros Serviços De Terceiros - Pessoa Física	Percentual	A	100,00 79.176,98
Manutenção da Administração Geral da Educação Outros Serviços De Terceiros - Pessoa Jurídica	Percentual	A	100,00 431.012,50
Manutenção da Administração Geral da Educação Serviços de Tecnologia da Informação e Comunicação - Pessoa Jurídica	Percentual	A	100,00 21.550,63
Manutenção da Administração Geral da Educação Auxílio - Alimentação	Percentual	A	100,00 6.908,63
Manutenção da Administração Geral da Educação Indenizações e Restituições	Percentual	A	100,00 36.032,64
Manutenção do Conselho Municipal de Educação Material De Consumo	Percentual	A	100,00 3.579,54
Manutenção do Conselho Municipal de Educação Outros Serviços De Terceiros - Pessoa Jurídica	Percentual	A	100,00 3.579,54
Manutenção programa Enfretamento a Violência nas Escolas Material De Consumo	Percentual	A	100,00 7.111,69
Manutenção programa Enfretamento a Violência nas Escolas Material, Bem ou Serv para Distribuição. Gratuita	Percentual	A	100,00 7.111,69



PROGRAMA: 008 - Administração do Ensino Municipal

OBJETIVO: Planejar e Executar plano e programas de educação, contribuição para execução das metas e diretrizes do Governo Municipal.

AÇÃO / PRODUTO	UNIDADE DE MEDIDA	TIPO	2026/2029
Manutenção programa Enfretamento a Violência nas Escolas Outros Serviços De Terceiros - Pessoa Jurídica	Percentual	A	100,00 48.596,64
Pagamento de Inativos e Pensionistas Aposentadorias, Reserva Remunerada E Reformas	Percentual	A	100,00 10.430.502,50
Merenda Escolar com Qualidade e Quantidade Material De Consumo	Percentual	A	100,00 4.784.238,75



Prefeitura Municipal de Santos Dumont
Estado de Minas Gerais
Programas Finalísticos - Sintético

Página: 17 de 56

Plano Plurianual 2026/2029

PROGRAMA: 009 - Manutenção e Revitalização da Educação Infantil

OBJETIVO: Capacitar alunos para o ensino fundamental, garantindo o desenvolvimento social, físico e intelectual, e ampliar a oferta de vagas para a educação infantil.

INDICADOR	ÍNDICE MAIS RECENTE	ÍNDICE FINAL P.P.A.

DADOS FINANCEIROS EM R\$ MÉDIOS/2026

52.714.858,76

AÇÃO / PRODUTO	UNIDADE DE MEDIDA	TIPO	2026/2029
Aquisição de Equipamentos e Mat. Permanente Para a Pré-Escola Equipamentos E Material Permanente	Percentual	P	100,00 1.506.713,42
Reforma e Ampliação de Prédios Escolares do Ensino Infantil Obras E Instalações	Percentual	P	100,00 948.227,50
Construção de Prédio Escolar para atender a Educação Infantil Obras E Instalações	Percentual	P	100,00 357.955,87
Aquisição de Móveis e Equipamentos para as Creches Municipais Equipamentos E Material Permanente	Percentual	P	100,00 1.896.455,00
Manutenção de Creches Contratação por Tempo Determinado	Percentual	A	100,00 8.792.851,76
Manutenção de Creches Vencimentos E Vantagens Fixas - Pessoal Civil	Percentual	A	100,00 10.344.300,00
Manutenção de Creches Obrigações Patronais	Percentual	A	100,00 3.232.593,75
Manutenção de Creches Material De Consumo	Percentual	A	100,00 322.397,35
Manutenção de Creches Outros Serviços De Terceiros - Pessoa Jurídica	Percentual	A	100,00 344.810,00
Manutenção de Creches Serviços de Tecnologia da Informação e Comunicação - Pessoa Jurídica	Percentual	A	100,00 23.705,68
Manutenção de Pre-Escola Contratação por Tempo Determinado	Percentual	A	100,00 12.895.894,00
Manutenção de Pre-Escola Vencimentos E Vantagens Fixas - Pessoal Civil	Percentual	A	100,00 8.534.047,50
Manutenção de Pre-Escola Obrigações Patronais	Percentual	A	100,00 2.844.682,50
Manutenção de Pre-Escola Material De Consumo	Percentual	A	100,00 129.303,75
Manutenção de Pre-Escola Outros Serviços De Terceiros - Pessoa Física	Percentual	A	100,00 431.012,50
Manutenção de Pre-Escola Outros Serviços De Terceiros - Pessoa Jurídica	Percentual	A	100,00 86.202,50
Manutenção de Pre-Escola Serviços de Tecnologia da Informação e Comunicação - Pessoa Jurídica	Percentual	A	100,00 23.705,68



Prefeitura Municipal de Santos Dumont
Estado de Minas Gerais
Programas Finalísticos - Sintético

Página: 18 de 56

Plano Plurianual 2026/2029

PROGRAMA: 009 - Manutenção e Revitalização da Educação Infantil

OBJETIVO: Capacitar alunos para o ensino fundamental, garantindo o desenvolvimento social, físico e intelectual, e ampliar a oferta de vagas para a educação infantil.

AÇÃO / PRODUTO	UNIDADE DE MEDIDA	TIPO	2026/2029
----------------	-------------------	------	-----------



Prefeitura Municipal de Santos Dumont
Estado de Minas Gerais
Programas Finalísticos - Sintético

Página: 19 de 56

Plano Plurianual 2026/2029

PROGRAMA: 010 - Ensino Supletivo e Educação de Jovens e Adultos

OBJETIVO: Capacitar adolescentes e adultos que não cursaram a escola em Idade própria, para o exercício da cidadania, inserção no mercado de trabalho e continuidade de estudos.

INDICADOR	ÍNDICE MAIS RECENTE	ÍNDICE FINAL P.P.A.

DADOS FINANCEIROS EM R\$ MÉDIOS/2026

2.995.536,88

AÇÃO / PRODUTO	UNIDADE DE MEDIDA	TIPO	2026/2029
Manutenção do Ensino para Jovens e Adultos - EJA Contratação por Tempo Determinado	Percentual	A	100,00 215.506,25
Manutenção do Ensino para Jovens e Adultos - EJA Vencimentos E Vantagens Fixas - Pessoal Civil	Percentual	A	100,00 2.370.568,75
Manutenção do Ensino para Jovens e Adultos - EJA Obrigações Patronais	Percentual	A	100,00 409.461,88

**PROGRAMA: 011 - Assistência a Estudantes Ensino Médio e Superior**

OBJETIVO: Incentivar a continuidade de estudos através da Manutenção do Transporte de Alunos de Ensino Superior a estudantes de cursos não existentes no Município salvo quando estudar em instituição pública, for bolsista, beneficiário do PROUNI ou do FIES.

INDICADOR	ÍNDICE MAIS RECENTE	ÍNDICE FINAL P.P.A.

DADOS FINANCEIROS EM R\$ MÉDIOS/2026

3.155.399,39

AÇÃO / PRODUTO	UNIDADE DE MEDIDA	TIPO	2026/2029
Bolsa a Estagiários.	Percentual	A	100,00
Outros Serviços De Terceiros - Pessoa Física			157.405,76
Manutenção do Transporte de Alunos - Ensino Superior	Percentual	A	100,00
Material De Consumo			71.591,16
Manutenção do Transporte de Alunos - Ensino Superior	Percentual	A	100,00
Outros Serviços De Terceiros - Pessoa Jurídica			2.676.846,23
Manutenção do Transporte de Alunos - Ensino Superior	Percentual	A	100,00
Auxílio-alimentação			64.651,88
Manut. do Cursinho Popular - Emenda Impositiva	Percentual	A	100,00
Outros Serviços De Terceiros - Pessoa Jurídica			184.904,36



Prefeitura Municipal de Santos Dumont
Estado de Minas Gerais
Programas Finalísticos - Sintético

Página: 21 de 56

Plano Plurianual 2026/2029

PROGRAMA: 013 - Desenvolvimento do Esporte e Lazer

OBJETIVO: Incentivar o desenvolvimento do Esporte e das aptidões físicas dos indivíduos, garantindo infra-estrutura para a prática do desporto comunitário e ampliar as condições para melhorar a qualidade de vida da população.

INDICADOR	ÍNDICE MAIS RECENTE	ÍNDICE FINAL P.P.A.

DADOS FINANCEIROS EM R\$ MÉDIOS/2026

2.897.787,50

AÇÃO / PRODUTO	UNIDADE DE MEDIDA	TIPO	2026/2029
Aquisição de Terreno e Construção de Campos ou Quadras poliesportiva Obras E Instalações	Percentual	P	100,00 237.056,87
Aquisição de Terreno e Construção de Campos ou Quadras poliesportiva Aquisição De Imóveis	Percentual	P	100,00 189.645,50
Aquisição de Equip. Mat. permanente para atender a Divisão de Esporte Equipamentos E Material Permanente	Percentual	P	100,00 86.202,50
Termo Colab e /ou Fomento com Entidades Priv. sem Fins Lucrativos Subvenções Sociais	Percentual	A	100,00 431.012,50
Manutenção do Conselho Municipal de Esporte Material De Consumo	Percentual	A	100,00 3.603,26
Manutenção do Conselho Municipal de Esporte Outros Serviços De Terceiros - Pessoa Física	Percentual	A	100,00 3.603,26
Manutenção do Conselho Municipal de Esporte Outros Serviços De Terceiros - Pessoa Jurídica	Percentual	A	100,00 3.603,26
Manutenção do Fundo Municipal de Esporte Material De Consumo	Percentual	A	100,00 3.603,26
Manutenção do Fundo Municipal de Esporte Outros Serviços De Terceiros - Pessoa Física	Percentual	A	100,00 3.603,26
Manutenção do Fundo Municipal de Esporte Outros Serviços De Terceiros - Pessoa Jurídica	Percentual	A	100,00 7.159,11
Manutenção do Desporto Amador e Jogos Estudantis Diárias - Pessoal Civil	Percentual	A	100,00 36.032,64
Manutenção do Desporto Amador e Jogos Estudantis Material De Consumo	Percentual	A	100,00 109.046,16
Manutenção do Desporto Amador e Jogos Estudantis Premiações Cult., Artíst., Cient., Desp. e Outras	Percentual	A	100,00 94.822,75
Manutenção do Desporto Amador e Jogos Estudantis Material, Bem ou Serv para Distribuição. Gratuita	Percentual	A	100,00 165.939,81
Manutenção do Desporto Amador e Jogos Estudantis Outros Serviços De Terceiros - Pessoa Física	Percentual	A	100,00 78.702,88
Manutenção do Desporto Amador e Jogos Estudantis Outros Serviços De Terceiros - Pessoa Jurídica	Percentual	A	100,00 948.227,50
Manutenção das Atividades Bolsas Atletas Outros Auxílios Financeiros a Pessoas Físicas	Percentual	A	100,00 78.702,88



PROGRAMA: 013 - Desenvolvimento do Esporte e Lazer

OBJETIVO: Incentivar o desenvolvimento do Esporte e das aptidões físicas dos indivíduos, garantindo infra-estrutura para a prática do desporto comunitário e ampliar as condições para melhorar a qualidade de vida da população.

AÇÃO / PRODUTO	UNIDADE DE MEDIDA	TIPO	2026/2029
Manutenção da Infraestrutura Esportiva	Percentual	A	100,00
Material De Consumo			208.610,05
Manutenção da Infraestrutura Esportiva	Percentual	A	100,00
Outros Serviços De Terceiros - Pessoa Jurídica			208.610,05



Prefeitura Municipal de Santos Dumont
Estado de Minas Gerais
Programas Finalísticos - Sintético

Página: 23 de 56

Plano Plurianual 2026/2029

PROGRAMA: 014 - Atendimento Básico da Saúde

OBJETIVO: Manter estreita coordenação com órgão federal e estadual, visando da administração e o atendimento nas unidades de saúde e nos programas específicos com ênfase no atendimento básico.

INDICADOR	ÍNDICE MAIS RECENTE	ÍNDICE FINAL P.P.A.

DADOS FINANCEIROS EM R\$ MÉDIOS/2026

23.855.186,38

AÇÃO / PRODUTO	UNIDADE DE MEDIDA	TIPO	2026/2029
Aquisição de Equipamentos e Mat. Permanente para os Serviços de Saúde Equipamentos E Material Permanente	Percentual	P	100,00 1.082.593,75
Reforma e Ampliação de Unidades de Saúde Obras E Instalações	Percentual	P	100,00 47.411,37
Aquisição de Equipamento e Material Perm. para o conselho de Saúde Equipamentos E Material Permanente	Percentual	P	100,00 94.822,75
Equipamentos para atender o Programa - CEO Equipamentos E Material Permanente	Percentual	P	100,00 143.182,35
Aquisição de Equip. e Mat. Permanente para Programa Saúde da Mulher Equipamentos E Material Permanente	Percentual	P	100,00 43.101,25
Aquisição de Equipamentos para atender o SISVAN Equipamentos E Material Permanente	Percentual	P	100,00 34.610,29
Construção de Unidade Básica de Saúde - UBS Obras E Instalações	Percentual	P	100,00 4.310,13
Aquisição de Equipamentos p/ Estratégia Saúde da Família Equipamentos E Material Permanente	Percentual	P	100,00 215.506,25
Termo Colab e /ou Fomento com Entidades Priv. sem Fins Lucrativos Subvenções Sociais	Percentual	A	100,00 258.607,50
Manutenção e Criação da Ouvidoria Municipal de Saúde Contratação por Tempo Determinado	Percentual	A	100,00 69.220,60
Manutenção e Criação da Ouvidoria Municipal de Saúde Material De Consumo	Percentual	A	100,00 21.572,17
Manutenção e Criação da Ouvidoria Municipal de Saúde Outros Serviços De Terceiros - Pessoa Jurídica	Percentual	A	100,00 21.572,17
Manutenção da Casa da Criança Material De Consumo	Percentual	A	100,00 35.795,58
Manutenção da Casa da Criança Outros Serviços De Terceiros - Pessoa Jurídica	Percentual	A	100,00 207.424,76
Manutenção Clínica Preventiva - Saúde Bucal Material De Consumo	Percentual	A	100,00 94.822,75
Manutenção Clínica Preventiva - Saúde Bucal Material, Bem ou Serv para Distribuição. Gratuita	Percentual	A	100,00 355.585,31
Manutenção Clínica Preventiva - Saúde Bucal Outros Serviços De Terceiros - Pessoa Jurídica	Percentual	A	100,00 79.176,98



Prefeitura Municipal de Santos Dumont
Estado de Minas Gerais
Programas Finalísticos - Sintético

Página: 24 de 56

Plano Plurianual 2026/2029

PROGRAMA: 014 - Atendimento Básico da Saúde

OBJETIVO: Manter estreita coordenação com órgão federal e estadual, visando da administração e o atendimento nas unidades de saúde e nos programas específicos com ênfase no atendimento básico.

AÇÃO / PRODUTO	UNIDADE DE MEDIDA	TIPO	2026/2029
Manutenção Clínica Curativa - Saúde Bucal Material De Consumo	Percentual	A	100,00 207.424,76
Manutenção Clínica Curativa - Saúde Bucal Outros Serviços De Terceiros - Pessoa Jurídica	Percentual	A	100,00 78.702,88
Manutenção da Atenção Primária Contratação por Tempo Determinado	Percentual	A	100,00 431.012,50
Manutenção da Atenção Primária Vencimentos E Vantagens Fixas - Pessoal Civil	Percentual	A	100,00 431.012,50
Manutenção da Atenção Primária Obrigações Patronais	Percentual	A	100,00 68.962,00
Manutenção da Atenção Primária Outras Despesas Variáveis - Pessoal Civil	Percentual	A	100,00 86.202,50
Manutenção da Atenção Primária Sentenças Judiciais	Percentual	A	100,00 83.918,12
Manutenção da Atenção Primária Indenizações E Restituições Trabalhistas	Percentual	A	100,00 43.101,25
Manutenção da Atenção Primária Diárias - Pessoal Civil	Percentual	A	100,00 28.102,02
Manutenção da Atenção Primária Material De Consumo	Percentual	A	100,00 3.017.087,50
Manutenção da Atenção Primária Material, Bem ou Serv para Distribuição. Gratuita	Percentual	A	100,00 2.327.467,50
Manutenção da Atenção Primária Serviços De Consultoria	Percentual	A	100,00 52.152,51
Manutenção da Atenção Primária Outros Serviços De Terceiros - Pessoa Física	Percentual	A	100,00 193.955,63
Manutenção da Atenção Primária Outros Serviços De Terceiros - Pessoa Jurídica	Percentual	A	100,00 5.603.162,50
Manutenção da Atenção Primária Serviços de Tecnologia da Informação e Comunicação - Pessoa Jurídica	Percentual	A	100,00 77.582,25
Manutenção da Atenção Primária Auxílio - Alimentação	Percentual	A	100,00 27.714,11
Manutenção da Atenção Primária Obrigações Tributárias e Contributivas	Percentual	A	100,00 71.591,16
Manutenção da Atenção Primária Outros Auxílios Financeiros a Pessoas Físicas	Percentual	A	100,00 1.422.341,25
Manutenção da Atenção Primária Sentenças Judiciais	Percentual	A	100,00 3.189.492,50



Prefeitura Municipal de Santos Dumont
Estado de Minas Gerais
Programas Finalísticos - Sintético

Página: 25 de 56

Plano Plurianual 2026/2029

PROGRAMA: 014 - Atendimento Básico da Saúde

OBJETIVO: Manter estreita coordenação com órgão federal e estadual, visando da administração e o atendimento nas unidades de saúde e nos programas específicos com ênfase no atendimento básico.

AÇÃO / PRODUTO	UNIDADE DE MEDIDA	TIPO	2026/2029
Manutenção da Atenção Primária Despesas de Exercícios Anteriores	Percentual	A	100,00 28.964,04
Manutenção da Atenção Primária Indenizações e Restituições	Percentual	A	100,00 18.490,42
Manutenção do Programa Saúde do Homem Contratação por Tempo Determinado	Percentual	A	100,00 75.858,20
Manutenção do Programa Saúde do Homem Outros Serviços De Terceiros - Pessoa Jurídica	Percentual	A	100,00 14.697,51
Manutenção Conselho de Saúde Diárias - Pessoal Civil	Percentual	A	100,00 14.223,41
Manutenção Conselho de Saúde Material De Consumo	Percentual	A	100,00 21.550,63
Manutenção Conselho de Saúde Outros Serviços De Terceiros - Pessoa Física	Percentual	A	100,00 21.550,63
Manutenção Conselho de Saúde Outros Serviços De Terceiros - Pessoa Jurídica	Percentual	A	100,00 165.939,81
Manutenção Conselho de Saúde Serviços de Tecnologia da Informação e Comunicação - Pessoa Jurídica	Percentual	A	100,00 7.111,69
Manutenção do Programa Saúde da Mulher Material De Consumo	Percentual	A	100,00 64.651,88
Manutenção do Programa Saúde da Mulher Outros Serviços De Terceiros - Pessoa Jurídica	Percentual	A	100,00 78.702,88
Manutenção do Programa CEO - Centro Especializado de Odontologia Contratação por Tempo Determinado	Percentual	A	100,00 2.068.860,00
Manutenção do Programa CEO - Centro Especializado de Odontologia Vencimentos E Vantagens Fixas - Pessoal Civil	Percentual	A	100,00 86.202,50
Manutenção do Programa CEO - Centro Especializado de Odontologia Obrigações Patronais	Percentual	A	100,00 331.017,60
Manutenção do Programa CEO - Centro Especializado de Odontologia Material De Consumo	Percentual	A	100,00 43.101,25
Manutenção do Programa CEO - Centro Especializado de Odontologia Material, Bem ou Serv para Distribuição. Gratuita	Percentual	A	100,00 43.101,25
Manutenção do Programa CEO - Centro Especializado de Odontologia Outros Serviços De Terceiros - Pessoa Física	Percentual	A	100,00 100.986,21
Manutenção do Programa CEO - Centro Especializado de Odontologia Outros Serviços De Terceiros - Pessoa Jurídica	Percentual	A	100,00 241.845,40
Manutenção do Programa CEO - Centro Especializado de Odontologia Serviços de Tecnologia da Informação e Comunicação - Pessoa Jurídica	Percentual	A	100,00 23.705,68



Prefeitura Municipal de Santos Dumont
Estado de Minas Gerais
Programas Finalísticos - Sintético

Página: 26 de 56

Plano Plurianual 2026/2029

PROGRAMA: 014 - Atendimento Básico da Saúde

OBJETIVO: Manter estreita coordenação com órgão federal e estadual, visando da administração e o atendimento nas unidades de saúde e nos programas específicos com ênfase no atendimento básico.

AÇÃO / PRODUTO	UNIDADE DE MEDIDA	TIPO	2026/2029
Manutenção das ações do SISVAN Material De Consumo	Percentual	A	100,00 3.555,84
Manutenção das ações do SISVAN Material, Bem ou Serv para Distribuição. Gratuita	Percentual	A	100,00 69.220,60
Manutenção das ações do SISVAN Outros Serviços De Terceiros - Pessoa Jurídica	Percentual	A	100,00 10.430,50
Manutenção do Fundo Municipal de Saúde Material De Consumo	Percentual	A	100,00 23.705,68
Manutenção do Fundo Municipal de Saúde Outros Serviços De Terceiros - Pessoa Jurídica	Percentual	A	100,00 47.411,37



Prefeitura Municipal de Santos Dumont
Estado de Minas Gerais
Programas Finalísticos - Sintético

Página: 27 de 56

Plano Plurianual 2026/2029

PROGRAMA: 015 - Saúde da Família

OBJETIVO: Cuidado com a saúde voltado para a promoção, prevenção e tratamento, com ênfase na família e na comunidade.

INDICADOR	ÍNDICE MAIS RECENTE	ÍNDICE FINAL P.P.A.

DADOS FINANCEIROS EM R\$ MÉDIOS/2026

41.642.294,24

AÇÃO / PRODUTO	UNIDADE DE MEDIDA	TIPO	2026/2029
Manutenção da Estratégia Saúde da Família Contratação por Tempo Determinado	Percentual	A	100,00 28.338.571,90
Manutenção da Estratégia Saúde da Família Vencimentos E Vantagens Fixas - Pessoal Civil	Percentual	A	100,00 142.234,12
Manutenção da Estratégia Saúde da Família Obrigações Patronais	Percentual	A	100,00 4.827.340,00
Manutenção da Estratégia Saúde da Família Diárias - Pessoal Civil	Percentual	A	100,00 21.572,17
Manutenção da Estratégia Saúde da Família Material De Consumo	Percentual	A	100,00 1.090.961,62
Manutenção da Estratégia Saúde da Família Material, Bem ou Serv para Distribuição. Gratuita	Percentual	A	100,00 431.012,50
Manutenção da Estratégia Saúde da Família Outros Serviços De Terceiros - Pessoa Física	Percentual	A	100,00 301.708,75
Manutenção da Estratégia Saúde da Família Outros Serviços De Terceiros - Pessoa Jurídica	Percentual	A	100,00 6.465.187,50
Manutenção da Estratégia Saúde da Família Serviços de Tecnologia da Informação e Comunicação - Pessoa Jurídica	Percentual	A	100,00 23.705,68

**PROGRAMA: 016 - Vigilância Sanitária**

OBJETIVO: É um conjunto de ações que tem como objetivo, eliminar, diminuir ou prevenir riscos à saúde e de intervir nos problemas sanitários decorrentes do ambiente, da produção e circulação de bens e da prestação de serviços do interesse da saúde. Abrange a prestação de serviços e o controle de bens de consumo que, direta ou indiretamente, se relacionam com a saúde, compreendidas todas as etapas e processos, da produção até o consumo e descarte.

INDICADOR	ÍNDICE MAIS RECENTE	ÍNDICE FINAL P.P.A.

DADOS FINANCEIROS EM R\$ MÉDIOS/2026

1.784.025,34

AÇÃO / PRODUTO	UNIDADE DE MEDIDA	TIPO	2026/2029
Aquisição de Equip. e Mat. Permanente para a Vigilância Sanitária Equipamentos E Material Permanente	Percentual	P	100,00 94.822,75
Manutenção da Vigilância Sanitaria Vencimentos E Vantagens Fixas - Pessoal Civil	Percentual	A	100,00 1.077.531,25
Manutenção da Vigilância Sanitaria Obrigações Patronais	Percentual	A	100,00 172.405,00
Manutenção da Vigilância Sanitaria Outras Despesas Variáveis - Pessoal Civil	Percentual	A	100,00 32.239,73
Manutenção da Vigilância Sanitaria Diárias - Pessoal Civil	Percentual	A	100,00 7.348,75
Manutenção da Vigilância Sanitaria Material De Consumo	Percentual	A	100,00 71.117,06
Manutenção da Vigilância Sanitaria Material, Bem ou Serv para Distribuição. Gratuita	Percentual	A	100,00 35.795,58
Manutenção da Vigilância Sanitaria Outros Serviços De Terceiros - Pessoa Física	Percentual	A	100,00 157.405,76
Manutenção da Vigilância Sanitaria Outros Serviços De Terceiros - Pessoa Jurídica	Percentual	A	100,00 99.563,88
Manutenção da Vigilância Sanitaria Serviços de Tecnologia da Informação e Comunicação - Pessoa Jurídica	Percentual	A	100,00 35.795,58



Prefeitura Municipal de Santos Dumont
Estado de Minas Gerais
Programas Finalísticos - Sintético

Página: 29 de 56

Plano Plurianual 2026/2029

PROGRAMA: 018 - Desenvolvimento Agroindustrial

OBJETIVO: A promoção da valorização do pequeno produtor rural por meio do desenvolvimento local para impulsionar a economia, envolvendo a participação da comunidade e do poder público.

INDICADOR	ÍNDICE MAIS RECENTE	ÍNDICE FINAL P.P.A.

DADOS FINANCEIROS EM R\$ MÉDIOS/2026

13.119.352,34

AÇÃO / PRODUTO	UNIDADE DE MEDIDA	TIPO	2026/2029
Aquisição de Equip.e Mat. Permanente para a Secretaria de Agricultura Equipamentos E Material Permanente	Percentual	P	100,00 94.822,75
Termo Colab e /ou Fomento com Entidades Priv. sem Fins Lucrativos Subvenções Sociais	Percentual	A	100,00 310.329,00
Manutenção Atividades do Serviço Municipal de Agropecuária Contratação por Tempo Determinado	Percentual	A	100,00 1.422.341,25
Manutenção Atividades do Serviço Municipal de Agropecuária Vencimentos E Vantagens Fixas - Pessoal Civil	Percentual	A	100,00 3.017.087,50
Manutenção Atividades do Serviço Municipal de Agropecuária Outras Despesas Variáveis - Pessoal Civil	Percentual	A	100,00 43.101,25
Manutenção Atividades do Serviço Municipal de Agropecuária Diárias - Pessoal Civil	Percentual	A	100,00 23.705,68
Manutenção Atividades do Serviço Municipal de Agropecuária Material De Consumo	Percentual	A	100,00 2.155.062,50
Manutenção Atividades do Serviço Municipal de Agropecuária Outros Serviços De Terceiros - Pessoa Física	Percentual	A	100,00 79.176,98
Manutenção Atividades do Serviço Municipal de Agropecuária Outros Serviços De Terceiros - Pessoa Jurídica	Percentual	A	100,00 1.293.037,50
Manutenção Atividades do Serviço Municipal de Agropecuária Serviços de Tecnologia da Informação e Comunicação - Pessoa Jurídica	Percentual	A	100,00 21.809,23
Manutenção Atividades do Serviço Municipal de Agropecuária Auxílio - Alimentação	Percentual	A	100,00 14.460,45
Contribuições a Emater Contribuições	Percentual	A	100,00 663.759,25
Manutenção da Exposição Agropecuária, Rodeio e outras Atividades Material De Consumo	Percentual	A	100,00 237.056,87
Manutenção da Exposição Agropecuária, Rodeio e outras Atividades Premiações Cult., Artist., Cient., Desp. e Outras	Percentual	A	100,00 36.032,64
Manutenção da Exposição Agropecuária, Rodeio e outras Atividades Outros Serviços De Terceiros - Pessoa Jurídica	Percentual	A	100,00 2.844.682,50
Manutenção de Atividades Assistencias ao Produtor Rural Material, Bem ou Serv para Distribuição. Gratuita	Percentual	A	100,00 79.176,98



PROGRAMA: 018 - Desenvolvimento Agroindustrial

OBJETIVO: A promoção da valorização do pequeno produtor rural por meio do desenvolvimento local para impulsionar a economia, envolvendo a participação da comunidade e do poder público.

AÇÃO / PRODUTO	UNIDADE DE MEDIDA	TIPO	2026/2029
Manutenção de Atividades Assistencias ao Produtor Rural Outros Serviços De Terceiros - Pessoa Física	Percentual	A	100,00 646.518,75
Manutenção de Atividades Assistencias ao Produtor Rural Outros Serviços De Terceiros - Pessoa Jurídica	Percentual	A	100,00 64.651,88
Manutenção do conselho Municipal de Desenvolvimento Rural Sustentável Material De Consumo	Percentual	A	100,00 14.697,51
Manutenção do conselho Municipal de Desenvolvimento Rural Sustentável Outros Serviços De Terceiros - Pessoa Física	Percentual	A	100,00 21.809,23
Manutenção do conselho Municipal de Desenvolvimento Rural Sustentável Outros Serviços De Terceiros - Pessoa Jurídica	Percentual	A	100,00 36.032,64



Prefeitura Municipal de Santos Dumont
Estado de Minas Gerais
Programas Finalísticos - Sintético

Página: 31 de 56

Plano Plurianual 2026/2029

PROGRAMA: 024 - Proteção ao Meio Ambiente

OBJETIVO: Adotar ações e medidas que visam proteger, conservar e manter a integridade dos recursos naturais, evitar danos ambientais, reduzir a degradação e promover a sustentabilidade.

INDICADOR	ÍNDICE MAIS RECENTE	ÍNDICE FINAL P.P.A.

DADOS FINANCEIROS EM R\$ MÉDIOS/2026

6.282.244,19

AÇÃO / PRODUTO	UNIDADE DE MEDIDA	TIPO	2026/2029
Aquisição de Equipamentos Para Atender a Secretaria de Meio Ambiente Equipamentos E Material Permanente	Percentual	P	100,00 86.202,50
Construção/ Reforma Casa de Passagem p/ Animais Obras E Instalações	Percentual	P	100,00 86.202,50
Termo Colab e /ou Fomento com Entidades Priv. sem Fins Lucrativos Subvenções Sociais	Percentual	A	100,00 969.778,13
Manutenção e Limpeza de Rios e Córregos Outros Serviços De Terceiros - Pessoa Jurídica	Percentual	A	100,00 1.626.210,16
Manutenção do Fundo Municipal de Meio Ambiente Material De Consumo	Percentual	A	100,00 7.585,82
Manutenção do Fundo Municipal de Meio Ambiente Outros Serviços De Terceiros - Pessoa Física	Percentual	A	100,00 7.585,82
Manutenção do Fundo Municipal de Meio Ambiente Outros Serviços De Terceiros - Pessoa Jurídica	Percentual	A	100,00 7.585,82
Manutenção do Conselho Municipal de Meio Ambiente Diárias - Pessoal Civil	Percentual	A	100,00 4.741,13
Manutenção do Conselho Municipal de Meio Ambiente Material De Consumo	Percentual	A	100,00 4.741,13
Manutenção do Conselho Municipal de Meio Ambiente Outros Serviços De Terceiros - Pessoa Física	Percentual	A	100,00 4.741,13
Manutenção do Conselho Municipal de Meio Ambiente Outros Serviços De Terceiros - Pessoa Jurídica	Percentual	A	100,00 4.741,13
Manutenção da Secretaria Mun. Meio Ambiente, Turismo, Esporte e Lazer Contratação por Tempo Determinado	Percentual	A	100,00 86.202,50
Manutenção da Secretaria Mun. Meio Ambiente, Turismo, Esporte e Lazer Vencimentos E Vantagens Fixas - Pessoal Civil	Percentual	A	100,00 2.607.625,62
Manutenção da Secretaria Mun. Meio Ambiente, Turismo, Esporte e Lazer Diárias - Pessoal Civil	Percentual	A	100,00 129.303,75
Manutenção da Secretaria Mun. Meio Ambiente, Turismo, Esporte e Lazer Material De Consumo	Percentual	A	100,00 93.400,39
Manutenção da Secretaria Mun. Meio Ambiente, Turismo, Esporte e Lazer Outros Serviços De Terceiros - Pessoa Física	Percentual	A	100,00 21.550,63
Manutenção da Secretaria Mun. Meio Ambiente, Turismo, Esporte e Lazer Outros Serviços De Terceiros - Pessoa Jurídica	Percentual	A	100,00 431.012,50

**PROGRAMA: 024 - Proteção ao Meio Ambiente**

OBJETIVO: Adotar ações e medidas que visam proteger, conservar e manter a integridade dos recursos naturais, evitar danos ambientais, reduzir a degradação e promover a sustentabilidade.

AÇÃO / PRODUTO	UNIDADE DE MEDIDA	TIPO	2026/2029
Manutenção da Secretaria Mun. Meio Ambiente, Turismo, Esporte e Lazer Serviços de Tecnologia da Informação e Comunicação - Pessoa Jurídica	Percentual	A	100,00 7.348,75
Manutenção da Secretaria Mun. Meio Ambiente, Turismo, Esporte e Lazer Auxílio - Alimentação	Percentual	A	100,00 21.550,63
Manutenção Casa de Passagem p/ Animais Material De Consumo	Percentual	A	100,00 4.741,13
Manutenção Casa de Passagem p/ Animais Outros Serviços De Terceiros - Pessoa Jurídica	Percentual	A	100,00 4.741,13
Ações de Proteção e Cuidados aos Animais Material De Consumo	Percentual	A	100,00 21.550,63
Ações de Proteção e Cuidados aos Animais Material, Bem ou Serv para Distribuição. Gratuita	Percentual	A	100,00 21.550,63
Ações de Proteção e Cuidados aos Animais Outros Serviços De Terceiros - Pessoa Jurídica	Percentual	A	100,00 21.550,63



Prefeitura Municipal de Santos Dumont
Estado de Minas Gerais
Programas Finalísticos - Sintético

Página: 33 de 56

Plano Plurianual 2026/2029

PROGRAMA: 025 - Obras Públicas,Saneamento, Habitação e Transporte

OBJETIVO: Realizar ações de infraestrutura urbana para melhoria da qualidade de vida da população, através de obras públicas, saneamento, habitação e mobilidade urbana.

INDICADOR	ÍNDICE MAIS RECENTE	ÍNDICE FINAL P.P.A.

DADOS FINANCEIROS EM R\$ MÉDIOS/2026

96.004.387,79

AÇÃO / PRODUTO	UNIDADE DE MEDIDA	TIPO	2026/2029
Ampliação / Construção de Prédios Públicos Obras E Instalações	Percentual	P	100,00 474.113,75
Equip. e Mat. Permanente para o Secret. Obras e Serv. Públicos Equipamentos E Material Permanente	Percentual	P	100,00 948.227,50
Pavimentação de Ruas e Avenidas Obras E Instalações	Percentual	P	100,00 17.618.354,30
Revitalização de Vias Urbanas Obras E Instalações	Percentual	P	100,00 12.984.751,58
Construção de Vias de Acesso Obras E Instalações	Percentual	P	100,00 474.113,75
Obras de Contenção de Encostas Obras E Instalações	Percentual	P	100,00 431.012,50
Implantação de Rede de Distribuição de Água Potável Obras E Instalações	Percentual	P	100,00 94.822,75
Construção e Ampliação de Rede de Esgoto Obras E Instalações	Percentual	P	100,00 94.822,75
Obras de Escoamento de Águas Pluviais Obras E Instalações	Percentual	P	100,00 1.287.003,33
Construção de Poços Artesianos Obras E Instalações	Percentual	P	100,00 905.126,25
Aquisição de Equipamentos Para Poços Artesiano. Equipamentos E Material Permanente	Percentual	P	100,00 517.215,04
Extensão de Rede Elétrica Obras E Instalações	Percentual	P	100,00 9.008.161,25
Abertura e Ampliação de Estradas Vicinais Obras E Instalações	Percentual	P	100,00 346.103,03
Construção de Pontes Obras E Instalações	Percentual	P	100,00 357.955,87
Construção Reforma e Ampliação de Praças e Jardins Obras E Instalações	Percentual	P	100,00 344.810,00
Manutenção da Secretaria Municipal de Obras e Serviços Públicos Contratação por Tempo Determinado	Percentual	A	100,00 8.620.250,00
Manutenção da Secretaria Municipal de Obras e Serviços Públicos Vencimentos E Vantagens Fixas - Pessoal Civil	Percentual	A	100,00 12.930.375,00



Prefeitura Municipal de Santos Dumont
Estado de Minas Gerais
Programas Finalísticos - Sintético

Página: 34 de 56

Plano Plurianual 2026/2029

PROGRAMA: 025 - Obras Públicas,Saneamento, Habitação e Transporte

OBJETIVO: Realizar ações de infraestrutura urbana para melhoria da qualidade de vida da população, através de obras públicas, saneamento, habitação e mobilidade urbana.

AÇÃO / PRODUTO	UNIDADE DE MEDIDA	TIPO	2026/2029
Manutenção da Secretaria Municipal de Obras e Serviços Públicos Outras Despesas Variáveis - Pessoal Civil	Percentual	A	100,00 2.693.828,13
Manutenção da Secretaria Municipal de Obras e Serviços Públicos Diárias - Pessoal Civil	Percentual	A	100,00 14.697,51
Manutenção da Secretaria Municipal de Obras e Serviços Públicos Material De Consumo	Percentual	A	100,00 8.534.047,50
Manutenção da Secretaria Municipal de Obras e Serviços Públicos Outros Serviços De Terceiros - Pessoa Física	Percentual	A	100,00 64.651,88
Manutenção da Secretaria Municipal de Obras e Serviços Públicos Outros Serviços De Terceiros - Pessoa Jurídica	Percentual	A	100,00 7.111.706,25
Manutenção da Secretaria Municipal de Obras e Serviços Públicos Serviços de Tecnologia da Informação e Comunicação - Pessoa Jurídica	Percentual	A	100,00 41.722,01
Manutenção da Secretaria Municipal de Obras e Serviços Públicos Auxílio - Alimentação	Percentual	A	100,00 21.809,23
Manutenção de Prédios Públicos Material De Consumo	Percentual	A	100,00 165.939,81
Manutenção de Prédios Públicos Outros Serviços De Terceiros - Pessoa Jurídica	Percentual	A	100,00 36.032,64
Manutenção de Poços Artesianos Material De Consumo	Percentual	A	100,00 104.305,02
Manutenção de Poços Artesianos Outros Serviços De Terceiros - Pessoa Jurídica	Percentual	A	100,00 86.202,50
Manutenção da Rede D'Água Pluvial Material De Consumo	Percentual	A	100,00 431.012,50
Manutenção da Rede D'Água Pluvial Outros Serviços De Terceiros - Pessoa Jurídica	Percentual	A	100,00 94.822,75
Manutenção de Rede de Esgotos Material De Consumo	Percentual	A	100,00 258.607,50
Manutenção de Rede de Esgotos Outros Serviços De Terceiros - Pessoa Jurídica	Percentual	A	100,00 50.256,05
Manutenção de Rede de Água Potável Material De Consumo	Percentual	A	100,00 646.518,75
Manutenção de Rede de Água Potável Outros Serviços De Terceiros - Pessoa Jurídica	Percentual	A	100,00 14.697,51
Manutenção das Vias Urbanas Material De Consumo	Percentual	A	100,00 346.103,03
Manutenção das Vias Urbanas Outros Serviços De Terceiros - Pessoa Jurídica	Percentual	A	100,00 1.983.869,89

**PROGRAMA: 025 - Obras Públicas,Saneamento, Habitação e Transporte**

OBJETIVO: Realizar ações de infraestrutura urbana para melhoria da qualidade de vida da população, através de obras públicas, saneamento, habitação e mobilidade urbana.

AÇÃO / PRODUTO	UNIDADE DE MEDIDA	TIPO	2026/2029
Manutenção das Estradas Vicinais Material De Consumo	Percentual	A	100,00 36.032,64
Manutenção das Estradas Vicinais Outros Serviços De Terceiros - Pessoa Física	Percentual	A	100,00 107.753,13
Manutenção das Estradas Vicinais Outros Serviços De Terceiros - Pessoa Jurídica	Percentual	A	100,00 5.689.365,00
Manutenção do Fundo Mun. de Saneamento Básico Material De Consumo	Percentual	A	100,00 4.741,13
Manutenção do Fundo Mun. de Saneamento Básico Outros Serviços De Terceiros - Pessoa Física	Percentual	A	100,00 4.741,13
Manutenção do Fundo Mun. de Saneamento Básico Outros Serviços De Terceiros - Pessoa Jurídica	Percentual	A	100,00 4.741,13
Manutenção do Conselho Mun. de Saneamento Básico Diárias - Pessoal Civil	Percentual	A	100,00 4.741,13
Manutenção do Conselho Mun. de Saneamento Básico Material De Consumo	Percentual	A	100,00 4.741,13
Manutenção do Conselho Mun. de Saneamento Básico Outros Serviços De Terceiros - Pessoa Física	Percentual	A	100,00 4.741,13
Manutenção do Conselho Mun. de Saneamento Básico Outros Serviços De Terceiros - Pessoa Jurídica	Percentual	A	100,00 4.741,13



Prefeitura Municipal de Santos Dumont
Estado de Minas Gerais
Programas Finalísticos - Sintético

Página: 36 de 56

Plano Plurianual 2026/2029

PROGRAMA: 026 - Serviços Públicos

OBJETIVO: Proporcionar serviços básicos que permitam ao cidadão viver com boas condições, reduzindo as desigualdades sociais, afetando diretamente a qualidade de vida da população.

INDICADOR	ÍNDICE MAIS RECENTE	ÍNDICE FINAL P.P.A.

DADOS FINANCEIROS EM R\$ MÉDIOS/2026

29.737.419,48

AÇÃO / PRODUTO	UNIDADE DE MEDIDA	TIPO	2026/2029
Reforma e Ampliação do Cemitério Municipal Obras E Instalações	Percentual	P	100,00 71.591,16
Equipamentos para Atender a Torre Repetidora de Sinais de TV. Equipamentos E Material Permanente	Percentual	P	100,00 107.753,13
Construção de Abrigo para usuarios de Transporte Urbano e Rural. Obras E Instalações	Percentual	P	100,00 79.176,98
Construção Reforma Ampliação de Necrotério Municipal Obras E Instalações	Percentual	P	100,00 34.610,29
Manutenção de Praças e Jardins Material De Consumo	Percentual	A	100,00 86.202,50
Manutenção de Praças e Jardins Outros Serviços De Terceiros - Pessoa Física	Percentual	A	100,00 72.539,39
Manutenção de Praças e Jardins Outros Serviços De Terceiros - Pessoa Jurídica	Percentual	A	100,00 72.539,39
Manutenção da limpeza Pública Material De Consumo	Percentual	A	100,00 215.506,25
Manutenção da limpeza Pública Outros Serviços De Terceiros - Pessoa Física	Percentual	A	100,00 36.032,64
Manutenção da limpeza Pública Outros Serviços De Terceiros - Pessoa Jurídica	Percentual	A	100,00 11.691.486,54
Manutenção do Cemitério Municipal Material De Consumo	Percentual	A	100,00 138.915,31
Manutenção do Cemitério Municipal Outros Serviços De Terceiros - Pessoa Jurídica	Percentual	A	100,00 42.670,23
Manutenção da Torre Repetidora de Sinais de TV Material De Consumo	Percentual	A	100,00 172.405,00
Manutenção da Torre Repetidora de Sinais de TV Outros Serviços De Terceiros - Pessoa Jurídica	Percentual	A	100,00 43.144,34
Manutenção da Iluminação Pública Material De Consumo	Percentual	A	100,00 86.202,50
Manutenção da Iluminação Pública Outros Serviços De Terceiros - Pessoa Jurídica	Percentual	A	100,00 16.593.981,25
Manutenção do Terminal Rodoviário Material De Consumo	Percentual	A	100,00 104.305,02



Prefeitura Municipal de Santos Dumont
Estado de Minas Gerais
Programas Finalísticos - Sintético

Página: 37 de 56

Plano Plurianual 2026/2029

PROGRAMA: 026 - Serviços Públicos

OBJETIVO: Proporcionar serviços básicos que permitam ao cidadão viver com boas condições, reduzindo as desigualdades sociais, afetando diretamente a qualidade de vida da população.

AÇÃO / PRODUTO	UNIDADE DE MEDIDA	TIPO	2026/2029
Manutenção do Terminal Rodoviário	Percentual	A	100,00
Outros Serviços De Terceiros - Pessoa Jurídica			64.651,88
Manutenção do Terminal Rodoviário	Percentual	A	100,00
Serviços de Tecnologia da Informação e Comunicação - Pessoa Jurídica			23.705,68



Prefeitura Municipal de Santos Dumont
Estado de Minas Gerais
Programas Finalísticos - Sintético

Página: 38 de 56

Plano Plurianual 2026/2029

PROGRAMA: 027 - Assistência Social e Comunitária

OBJETIVO: Ações voltadas para o bem estar social, por meio de medidas que objetivem amparo e a proteção de pessoas ou grupos e se destinam a diminuir desequilíbrios sociais.

INDICADOR	ÍNDICE MAIS RECENTE	ÍNDICE FINAL P.P.A.

DADOS FINANCEIROS EM R\$ MÉDIOS/2026

21.505.481,93

AÇÃO / PRODUTO	UNIDADE DE MEDIDA	TIPO	2026/2029
Aquisição de Terreno e Construção de Casas Populares Urbanas Obras E Instalações	Percentual	P	100,00 36.506,76
Equip. Material Permanente p/ Casa da Mulher Equipamentos E Material Permanente	Percentual	P	100,00 86.202,50
Aquisição de Equipamentos e Mat. Permanente para Conselho Tutelar Equipamentos E Material Permanente	Percentual	P	100,00 36.032,64
Aquisição de Equipamentos para Secretaria Municipal Assistência Social Equipamentos E Material Permanente	Percentual	P	100,00 85.814,57
Auxílio P/ Construção e Recup. de Moradias em Risco- Pessoas Carentes Obras E Instalações	Percentual	P	100,00 143.182,35
Aquis. de Equip. e Mat. Permanente p/ CRAS, CREAS, Prog. Bolsa Família Equipamentos E Material Permanente	Percentual	P	100,00 284.468,25
Equipamentos para atender ao Fundo da Infância e do Adolescente Equipamentos E Material Permanente	Percentual	P	100,00 79.176,98
Termo Colab e /ou Fomento com Entidades Priv. sem Fins Lucrativos Subvenções Sociais	Percentual	A	500,00 5.150.031,85
Manutenção e criação Casa da Mulher Material De Consumo	Percentual	A	100,00 43.101,25
Manutenção e criação Casa da Mulher Material, Bem ou Serv para Distribuição. Gratuita	Percentual	A	100,00 43.101,25
Manutenção e criação Casa da Mulher Outros Serviços De Terceiros - Pessoa Jurídica	Percentual	A	100,00 36.032,64
Conselho Tutelar da Criança e do Adolescente Vencimentos E Vantagens Fixas - Pessoal Civil	Percentual	A	100,00 431.012,50
Conselho Tutelar da Criança e do Adolescente Diárias - Pessoal Civil	Percentual	A	100,00 7.159,11
Conselho Tutelar da Criança e do Adolescente Material De Consumo	Percentual	A	100,00 25.128,01
Conselho Tutelar da Criança e do Adolescente Outros Serviços De Terceiros - Pessoa Física	Percentual	A	100,00 86.202,50
Conselho Tutelar da Criança e do Adolescente Outros Serviços De Terceiros - Pessoa Jurídica	Percentual	A	100,00 69.220,60
Conselho Tutelar da Criança e do Adolescente Serviços de Tecnologia da Informação e Comunicação - Pessoa Jurídica	Percentual	A	100,00 23.705,68

**PROGRAMA: 027 - Assistência Social e Comunitária**

OBJETIVO: Ações voltadas para o bem estar social, por meio de medidas que objetivem amparo e a proteção de pessoas ou grupos e se destinam a diminuir desequilíbrios sociais.

AÇÃO / PRODUTO	UNIDADE DE MEDIDA	TIPO	2026/2029
Manut. do Consel. Municipal Direitos da Criança e do Adolescente Material De Consumo	Percentual	A	100,00 21.809,23
Manut. do Consel. Municipal Direitos da Criança e do Adolescente Outros Serviços De Terceiros - Pessoa Jurídica	Percentual	A	100,00 28.920,92
Manutenção da Secretaria Municipal de Assistência Social Vencimentos E Vantagens Fixas - Pessoal Civil	Percentual	A	100,00 4.741.137,50
Manutenção da Secretaria Municipal de Assistência Social Obrigações Patronais	Percentual	A	100,00 199.127,77
Manutenção da Secretaria Municipal de Assistência Social Outras Despesas Variáveis - Pessoal Civil	Percentual	A	100,00 43.101,25
Manutenção da Secretaria Municipal de Assistência Social Diárias - Pessoal Civil	Percentual	A	100,00 43.144,34
Manutenção da Secretaria Municipal de Assistência Social Material De Consumo	Percentual	A	100,00 431.012,50
Manutenção da Secretaria Municipal de Assistência Social Outros Serviços De Terceiros - Pessoa Física	Percentual	A	100,00 86.202,50
Manutenção da Secretaria Municipal de Assistência Social Outros Serviços De Terceiros - Pessoa Jurídica	Percentual	A	100,00 343.732,45
Manutenção da Secretaria Municipal de Assistência Social Serviços de Tecnologia da Informação e Comunicação - Pessoa Jurídica	Percentual	A	100,00 21.809,23
Manutenção da Secretaria Municipal de Assistência Social Auxílio - Alimentação	Percentual	A	100,00 43.101,25
Manutenção de Atividades Assistenciais Municipais Material, Bem ou Serv para Distribuição. Gratuita	Percentual	A	100,00 86.202,50
Manutenção de Atividades Assistenciais Municipais Outros Serviços De Terceiros - Pessoa Física	Percentual	A	100,00 35.795,58
Manutenção de Atividades Assistenciais Municipais Outros Serviços De Terceiros - Pessoa Jurídica	Percentual	A	100,00 1.293.037,50
Manutenção de Atividades Assistenciais Municipais Outros Auxílios Financeiros a Pessoas Físicas	Percentual	A	100,00 35.795,58
Implantação do Serviço de Prevenção ,Proteção Combate as Drogas Material De Consumo	Percentual	A	100,00 35.795,58
Implantação do Serviço de Prevenção ,Proteção Combate as Drogas Outros Serviços De Terceiros - Pessoa Física	Percentual	A	100,00 21.809,23
Implantação do Serviço de Prevenção ,Proteção Combate as Drogas Outros Serviços De Terceiros - Pessoa Jurídica	Percentual	A	100,00 21.809,23
Bloco da Proteção Social Básica Contratação por Tempo Determinado	Percentual	A	200,00 2.198.163,75

**PROGRAMA: 027 - Assistência Social e Comunitária**

OBJETIVO: Ações voltadas para o bem estar social, por meio de medidas que objetivem amparo e a proteção de pessoas ou grupos e se destinam a diminuir desequilíbrios sociais.

AÇÃO / PRODUTO	UNIDADE DE MEDIDA	TIPO	2026/2029
Bloco da Proteção Social Básica Diárias - Pessoal Civil	Percentual	A	100,00 4.741,13
Bloco da Proteção Social Básica Material De Consumo	Percentual	A	100,00 387.911,25
Bloco da Proteção Social Básica Outros Serviços De Terceiros - Pessoa Física	Percentual	A	100,00 86.202,50
Bloco da Proteção Social Básica Outros Serviços De Terceiros - Pessoa Jurídica	Percentual	A	100,00 215.506,25
Bloco da Proteção Social Básica Serviços de Tecnologia da Informação e Comunicação - Pessoa Jurídica	Percentual	A	200,00 56.893,64
Bloco da Proteção Social Básica Auxílio - Alimentação	Percentual	A	100,00 4.741,13
Bloco da Proteção Social Básica Despesas de Exercícios Anteriores	Percentual	A	100,00 4.741,13
Bloco de Proteção Social Especial Contratação por Tempo Determinado	Percentual	A	200,00 1.071.497,34
Bloco de Proteção Social Especial Diárias - Pessoal Civil	Percentual	A	100,00 4.741,13
Bloco de Proteção Social Especial Material De Consumo	Percentual	A	100,00 118.528,43
Bloco de Proteção Social Especial Outros Serviços De Terceiros - Pessoa Física	Percentual	A	100,00 118.528,43
Bloco de Proteção Social Especial Outros Serviços De Terceiros - Pessoa Jurídica	Percentual	A	100,00 94.822,75
Bloco de Proteção Social Especial Serviços de Tecnologia da Informação e Comunicação - Pessoa Jurídica	Percentual	A	100,00 28.446,82
Bloco de Proteção Social Especial Auxílio - Alimentação	Percentual	A	100,00 4.741,13
Bloco de Proteção Social Especial Despesas de Exercícios Anteriores	Percentual	A	100,00 2.370,55
Bloco de Proteção Social Especial Indenizações e Restituições	Percentual	A	100,00 4.741,13
Auxílios para Recuperação de Moradias em Risco à Famílias Carente Material De Consumo	Percentual	A	100,00 35.795,58
Auxílios para Recuperação de Moradias em Risco à Famílias Carente Material, Bem ou Serv para Distribuição. Gratuita	Percentual	A	100,00 35.795,58
Auxílios para Recuperação de Moradias em Risco à Famílias Carente Outros Serviços De Terceiros - Pessoa Jurídica	Percentual	A	100,00 35.795,58

**PROGRAMA: 027 - Assistência Social e Comunitária**

OBJETIVO: Ações voltadas para o bem estar social, por meio de medidas que objetivem amparo e a proteção de pessoas ou grupos e se destinam a diminuir desequilíbrios sociais.

AÇÃO / PRODUTO	UNIDADE DE MEDIDA	TIPO	2026/2029
Execução de Serviços de Convivência e Fortalecimento de Vínculos Diárias - Pessoal Civil	Percentual	A	100,00 4.741,13
Execução de Serviços de Convivência e Fortalecimento de Vínculos Material De Consumo	Percentual	A	100,00 284.468,25
Execução de Serviços de Convivência e Fortalecimento de Vínculos Outros Serviços De Terceiros - Pessoa Física	Percentual	A	100,00 4.741,13
Execução de Serviços de Convivência e Fortalecimento de Vínculos Outros Serviços De Terceiros - Pessoa Jurídica	Percentual	A	100,00 379.291,00
Serviços de Acolhimento Institucional Material De Consumo	Percentual	A	100,00 4.741,13
Serviços de Acolhimento Institucional Outros Serviços De Terceiros - Pessoa Física	Percentual	A	100,00 4.741,13
Serviços de Acolhimento Institucional Outros Serviços De Terceiros - Pessoa Jurídica	Percentual	A	100,00 4.741,13
Gestão de Benefícios Eventuais Premiações Cult., Artist., Cient., Desp. e Outras	Percentual	A	100,00 47.411,37
Gestão de Benefícios Eventuais Material, Bem ou Serv para Distribuição. Gratuita	Percentual	A	100,00 853.404,75
Gestão de Benefícios Eventuais Outros Auxílios Financeiros a Pessoas Físicas	Percentual	A	100,00 64.651,88
Serviço de Acolhimento - Família Acolhedora Material De Consumo	Percentual	A	200,00 14.223,40
Serviço de Acolhimento - Família Acolhedora Outros Serviços De Terceiros - Pessoa Física	Percentual	A	200,00 14.223,40
Serviço de Acolhimento - Família Acolhedora Outros Serviços De Terceiros - Pessoa Jurídica	Percentual	A	200,00 14.223,40
Serviço de Acolhimento - Família Acolhedora Outros Auxílios Financeiros a Pessoas Físicas	Percentual	A	200,00 123.269,56
Fortalecimento do Controle Social - CMAS Diárias - Pessoal Civil	Percentual	A	100,00 4.741,13
Fortalecimento do Controle Social - CMAS Material De Consumo	Percentual	A	100,00 4.741,13
Fortalecimento do Controle Social - CMAS Outros Serviços De Terceiros - Pessoa Física	Percentual	A	100,00 4.741,13
Fortalecimento do Controle Social - CMAS Outros Serviços De Terceiros - Pessoa Jurídica	Percentual	A	100,00 4.741,13
Gestao Administrativa do FMAS Diárias - Pessoal Civil	Percentual	A	100,00 9.482,27

**PROGRAMA: 027 - Assistência Social e Comunitária**

OBJETIVO: Ações voltadas para o bem estar social, por meio de medidas que objetivem amparo e a proteção de pessoas ou grupos e se destinam a diminuir desequilíbrios sociais.

AÇÃO / PRODUTO	UNIDADE DE MEDIDA	TIPO	2026/2029
Gestao Administrativa do FMAS Material De Consumo	Percentual	A	100,00 9.482,27
Gestao Administrativa do FMAS Outros Serviços De Terceiros - Pessoa Jurídica	Percentual	A	100,00 23.705,68
Ações de Qualificação/ capacitação Profissional Material De Consumo	Percentual	A	100,00 9.482,27
Ações de Qualificação/ capacitação Profissional Outros Serviços De Terceiros - Pessoa Jurídica	Percentual	A	100,00 9.482,27
Aquisição de Equipam. e Mat. Permanente p/ Acolhimento Institucional Equipamentos E Material Permanente	Percentual	A	100,00 4.741,13
Conselho e Fundo da Infância e do Adolescente Material De Consumo	Percentual	A	100,00 14.318,22
Conselho e Fundo da Infância e do Adolescente Outros Serviços De Terceiros - Pessoa Jurídica	Percentual	A	100,00 21.572,17
Gestão Descentralizada do Prog. Bolsa Familia Contratação por Tempo Determinado	Percentual	A	200,00 337.482,79
Gestão Descentralizada do Prog. Bolsa Familia Vencimentos E Vantagens Fixas - Pessoal Civil	Percentual	A	100,00 4.741,13
Gestão Descentralizada do Prog. Bolsa Familia Material De Consumo	Percentual	A	100,00 370.670,75
Gestão Descentralizada do Prog. Bolsa Familia Outros Serviços De Terceiros - Pessoa Jurídica	Percentual	A	100,00 86.202,50
Gestão Descentralizada do Prog. Bolsa Familia Serviços de Tecnologia da Informação e Comunicação - Pessoa Jurídica	Percentual	A	100,00 37.929,10
Gestão Descentralizada do Prog. Bolsa Familia Auxílio - Alimentação	Percentual	A	100,00 4.741,13
Gestão Descentralizada do Prog. Bolsa Familia Outros Auxílios Financeiros a Pessoas Físicas	Percentual	A	100,00 4.741,13
Gestão Descentralizada do Prog. Bolsa Familia Indenizações e Restituições	Percentual	A	100,00 4.741,13



Prefeitura Municipal de Santos Dumont
Estado de Minas Gerais
Programas Finalísticos - Sintético

Página: 43 de 56

Plano Plurianual 2026/2029

PROGRAMA: 028 - Controle Interno

OBJETIVO: Orientar, acompanhar, examinar e analisar a gestão orçamentária, financeira, patrimonial e operacional dos órgãos da administração pública municipal.

INDICADOR	ÍNDICE MAIS RECENTE	ÍNDICE FINAL P.P.A.

DADOS FINANCEIROS EM R\$ MÉDIOS/2026

2.117.047,16

AÇÃO / PRODUTO	UNIDADE DE MEDIDA	TIPO	2026/2029
Aquisição de Equip. e Mat. Permanente para o Setor Controle Interno Equipamentos E Material Permanente	Percentual	P	100,00 42.670,23
Manutenção dos Serviços de Controle Interno Vencimentos E Vantagens Fixas - Pessoal Civil	Percentual	A	100,00 2.004.208,13
Manutenção dos Serviços de Controle Interno Diárias - Pessoal Civil	Percentual	A	100,00 14.697,51
Manutenção dos Serviços de Controle Interno Outros Serviços De Terceiros - Pessoa Jurídica	Percentual	A	100,00 55.471,29

**PROGRAMA: 030 - Atendimento Media Alta Complexidade**

OBJETIVO: Oferecer atendimentos especializados complementando a atenção básica, garantindo que cada membro da nossa comunidade tenha acesso a um atendimento integral elevando seu bem-estar.

INDICADOR	ÍNDICE MAIS RECENTE	ÍNDICE FINAL P.P.A.

DADOS FINANCEIROS EM R\$ MÉDIOS/2026

150.644.187,36

AÇÃO / PRODUTO	UNIDADE DE MEDIDA	TIPO	2026/2029
Aquisição de Equipamentos e Mat. Permanente para os Serviços de Saúde Equipamentos E Material Permanente	Percentual	P	100,00 215.506,25
Aquisição de Equipamentos e Mat. Permanente para o CAPS Equipamentos E Material Permanente	Percentual	P	100,00 36.032,64
Termo Colab e /ou Fomento com Entidades Priv. sem Fins Lucrativos Subvenções Sociais	Percentual	A	100,00 72.217.823,69
Manutenção da Gestão da ACISPES Rateio pela Participação em Consórcio Público	Percentual	A	100,00 64.651,88
Manutenção da Gestão da ACISPES Rateio pela Participação em Consórcio Público	Percentual	A	100,00 64.651,88
Manutenção da Gestão da ACISPES Outros Serviços de Terceiros - Pessoa Jurídica	Percentual	A	100,00 9.482.275,00
Manutenção da Gestão do Cisdeste Rateio pela Participação em Consórcio Público	Percentual	A	100,00 452.918,07
Manutenção da Gestão do Cisdeste Rateio pela Participação em Consórcio Público	Percentual	A	100,00 1.466.244,79
Manutenção da Gestão do Cisdeste Rateio pela Participação em Consórcio Público	Percentual	A	100,00 8.516,25
Programa de Saúde Mental - CAPS Diárias - Pessoal Civil	Percentual	A	100,00 4.029,95
Programa de Saúde Mental - CAPS Material De Consumo	Percentual	A	100,00 64.651,88
Programa de Saúde Mental - CAPS Outros Serviços De Terceiros - Pessoa Física	Percentual	A	100,00 260.762,56
Programa de Saúde Mental - CAPS Outros Serviços De Terceiros - Pessoa Jurídica	Percentual	A	100,00 3.017.087,50
Programa de Saúde Mental - CAPS Serviços de Tecnologia da Informação e Comunicação - Pessoa Jurídica	Percentual	A	100,00 23.705,68
Manutenção da Atenção Especializada Diárias - Pessoal Civil	Percentual	A	100,00 34.481,00
Manutenção da Atenção Especializada Material De Consumo	Percentual	A	100,00 344.810,00

**PROGRAMA: 030 - Atendimento Media Alta Complexidade**

OBJETIVO: Oferecer atendimentos especializados complementando a atenção básica, garantindo que cada membro da nossa comunidade tenha acesso a um atendimento integral elevando seu bem-estar.

AÇÃO / PRODUTO	UNIDADE DE MEDIDA	TIPO	2026/2029
Manutenção da Atenção Especializada Outros Serviços De Terceiros - Pessoa Física	Percentual	A	100,00 35.795,58
Manutenção da Atenção Especializada Outros Serviços De Terceiros - Pessoa Jurídica	Percentual	A	100,00 36.248.151,25
Manutenção da Atenção Especializada Auxílio - Alimentação	Percentual	A	100,00 189.645,50
Manutenção do Transporte de Pacientes Outros Serviços De Terceiros - Pessoa Jurídica	Percentual	A	100,00 5.387.656,25
Consultas e Exames Especializados Outros Serviços De Terceiros - Pessoa Física	Percentual	A	100,00 64.651,88
Consultas e Exames Especializados Outros Serviços De Terceiros - Pessoa Jurídica	Percentual	A	100,00 10.904.616,25
Serviço de Atenção Domiciliar -MAC Contratação por Tempo Determinado	Percentual	A	100,00 948.227,50
Serviço de Atenção Domiciliar -MAC Material De Consumo	Percentual	A	100,00 2.465.391,50
Serviço de Atenção Domiciliar -MAC Material, Bem ou Serv para Distribuição. Gratuita	Percentual	A	100,00 3.792.910,00
Serviço de Atenção Domiciliar -MAC Outros Serviços De Terceiros - Pessoa Física	Percentual	A	100,00 948.227,50
Serviço de Atenção Domiciliar -MAC Outros Serviços De Terceiros - Pessoa Jurídica	Percentual	A	100,00 1.896.455,00
Contribuições para Conselhos, Conferederações e Afins Contribuições	Percentual	A	100,00 4.310,13



Prefeitura Municipal de Santos Dumont
Estado de Minas Gerais
Programas Finalísticos - Sintético

Página: 46 de 56

Plano Plurianual 2026/2029

PROGRAMA: 031 - Defesa Civil Municipal

OBJETIVO: Proteger a população e o patrimônio em situações de desastres naturais, acidentes ou emergências. Atuar na identificação de áreas de risco, elaborar planos de contingência e promover ações educativas para a população.

INDICADOR	ÍNDICE MAIS RECENTE	ÍNDICE FINAL P.P.A.

DADOS FINANCEIROS EM R\$ MÉDIOS/2026

523.981,87

AÇÃO / PRODUTO	UNIDADE DE MEDIDA	TIPO	2026/2029
Manutenção dos Serviços da Defesa Civil Diárias - Pessoal Civil	Percentual	A	100,00 8.620,25
Manutenção dos Serviços da Defesa Civil Material De Consumo	Percentual	A	100,00 237.056,87
Manutenção dos Serviços da Defesa Civil Outros Serviços De Terceiros - Pessoa Física	Percentual	A	100,00 34.136,19
Manutenção dos Serviços da Defesa Civil Outros Serviços De Terceiros - Pessoa Jurídica	Percentual	A	100,00 237.056,87
Manutenção dos Serviços da Defesa Civil Serviços de Tecnologia da Informação e Comunicação - Pessoa Jurídica	Percentual	A	100,00 7.111,69

**PROGRAMA: 032 - Planejamento, Orçamento e Gestão**

OBJETIVO: Elaborar e implementar ferramentas de planejamento visando o desenvolvimento do município e a implantação das políticas públicas. Modernizar a infraestrutura, os sistemas internos e os processos de tecnologia da informação para tornar o serviço público mais ágil, integrado, seguro e eficiente.

INDICADOR	ÍNDICE MAIS RECENTE	ÍNDICE FINAL P.P.A.

DADOS FINANCEIROS EM R\$ MÉDIOS/2026

2.793.784,77

AÇÃO / PRODUTO	UNIDADE DE MEDIDA	TIPO	2026/2029
Aquisição de Equip.Mat. Permanente p/ Secret. Planejamento Equipamentos E Material Permanente	Percentual	P	100,00 115.257,61
Manutenção da Secret.aria Planejamento Orç. e Gestão Vencimentos E Vantagens Fixas - Pessoal Civil	Percentual	A	100,00 2.586.075,00
Manutenção da Secret.aria Planejamento Orç. e Gestão Diárias - Pessoal Civil	Percentual	A	100,00 14.223,41
Manutenção da Secret.aria Planejamento Orç. e Gestão Material De Consumo	Percentual	A	100,00 37.929,10
Manutenção da Secret.aria Planejamento Orç. e Gestão Outros Serviços De Terceiros - Pessoa Jurídica	Percentual	A	100,00 40.299,65



Prefeitura Municipal de Santos Dumont
Estado de Minas Gerais
Programas Finalísticos - Sintético

Página: 48 de 56

Plano Plurianual 2026/2029

PROGRAMA: 033 - Transporte e Trânsito

OBJETIVO: Proporcionar ambientes seguros para pedestres e veículos, investindo em infraestrutura. Aprimorar a eficiência e acessibilidade do transporte público e modernizar a sinalização de trânsito.

INDICADOR	ÍNDICE MAIS RECENTE	ÍNDICE FINAL P.P.A.

DADOS FINANCEIROS EM R\$ MÉDIOS/2026

6.981.691,24

AÇÃO / PRODUTO	UNIDADE DE MEDIDA	TIPO	2026/2029
Aquisição de Equip. para atender a Secret. Transp. e Trânsito Equipamentos E Material Permanente	Percentual	P	100,00 237.056,87
Aquisição de Equip. e Mat. Permenente para o Depart.de Trânsito Equipamentos E Material Permanente	Percentual	P	100,00 228.436,62
Manutenção da Secretaria Municipal de Transportes e Trânsito Vencimentos E Vantagens Fixas - Pessoal Civil	Percentual	A	100,00 3.879.112,50
Manutenção da Secretaria Municipal de Transportes e Trânsito Contratação por Tempo Determinado	Percentual	A	100,00 237.056,87
Manutenção da Secretaria Municipal de Transportes e Trânsito Diárias - Pessoal Civil	Percentual	A	100,00 14.697,51
Manutenção da Secretaria Municipal de Transportes e Trânsito Material De Consumo	Percentual	A	100,00 172.405,00
Manutenção da Secretaria Municipal de Transportes e Trânsito Outros Serviços De Terceiros - Pessoa Jurídica	Percentual	A	100,00 603.417,50
Manutenção da Secretaria Municipal de Transportes e Trânsito Serviços de Tecnologia da Informação e Comunicação - Pessoa Jurídica	Percentual	A	100,00 7.348,75
Manutenção da Secretaria Municipal de Transportes e Trânsito Auxílio - Alimentação	Percentual	A	100,00 7.348,75
Manutenção dos Serviços de Sinalização de Trânsito Material De Consumo	Percentual	A	100,00 251.280,28
Manutenção dos Serviços de Sinalização de Trânsito Outros Serviços De Terceiros - Pessoa Jurídica	Percentual	A	100,00 1.293.037,50
Manutenção de Abrigos para Usuários de Transporte Urbano e Rural Material De Consumo	Percentual	A	100,00 14.460,45
Manutenção de Abrigos para Usuários de Transporte Urbano e Rural Outros Serviços De Terceiros - Pessoa Jurídica	Percentual	A	100,00 36.032,64



Prefeitura Municipal de Santos Dumont
Estado de Minas Gerais
Programas Finalísticos - Sintético

Página: 49 de 56

Plano Plurianual 2026/2029

PROGRAMA: 034 - Desenvolvimento do Turismo Local

OBJETIVO: Promover melhorias na infraestrutura dos destinos turísticos do município, valorizar e divulgar a cultura e história local, implementar e fortalecer parcerias estratégicas com foco na estruturação da atividade turística.

INDICADOR	ÍNDICE MAIS RECENTE	ÍNDICE FINAL P.P.A.

DADOS FINANCEIROS EM R\$ MÉDIOS/2026

546.041,08

AÇÃO / PRODUTO	UNIDADE DE MEDIDA	TIPO	2026/2029
Termo Colab e /ou Fomento com Entidades Priv. sem Fins Lucrativos Subvenções Sociais	Percentual	A	100,00 517.215,00
Manutenção do Conselho Municipal de Turismo Diárias - Pessoal Civil	Percentual	A	100,00 3.603,26
Manutenção do Conselho Municipal de Turismo Material De Consumo	Percentual	A	100,00 3.603,26
Manutenção do Conselho Municipal de Turismo Outros Serviços De Terceiros - Pessoa Física	Percentual	A	100,00 3.603,26
Manutenção do Conselho Municipal de Turismo Outros Serviços De Terceiros - Pessoa Jurídica	Percentual	A	100,00 3.603,26
Manutenção do Fundo Municipal de Turismo Diárias - Pessoal Civil	Percentual	A	100,00 3.603,26
Manutenção do Fundo Municipal de Turismo Material De Consumo	Percentual	A	100,00 3.603,26
Manutenção do Fundo Municipal de Turismo Outros Serviços De Terceiros - Pessoa Física	Percentual	A	100,00 3.603,26
Manutenção do Fundo Municipal de Turismo Outros Serviços De Terceiros - Pessoa Jurídica	Percentual	A	100,00 3.603,26



Prefeitura Municipal de Santos Dumont
Estado de Minas Gerais
Programas Finalísticos - Sintético

Página: 50 de 56

Plano Plurianual 2026/2029

PROGRAMA: 035 - Valorização da Cultura

OBJETIVO: Incentivar e promover o acesso, a produção, a valorização e a divulgação da cultura em suas diversas formas, visando a difusão das artes e a preservação dos bens culturais.

INDICADOR	ÍNDICE MAIS RECENTE	ÍNDICE FINAL P.P.A.

DADOS FINANCEIROS EM R\$ MÉDIOS/2026

16.826.710,60

AÇÃO / PRODUTO	UNIDADE DE MEDIDA	TIPO	2026/2029
Aquisição de Equip. e Mat. Permanente Para o Setor Div. Cultural Equipamentos E Material Permanente	Percentual	P	100,00 36.032,64
Termo Colab e /ou Fomento com Entidades Priv. sem Fins Lucrativos Subvenções Sociais	Percentual	A	100,00 1.659.398,12
Manutenção do Conservatorio Musical Vencimentos E Vantagens Fixas - Pessoal Civil	Percentual	A	100,00 3.879.112,50
Manutenção do Conservatorio Musical Material De Consumo	Percentual	A	100,00 21.809,23
Manutenção do Conservatorio Musical Outros Serviços De Terceiros - Pessoa Jurídica	Percentual	A	100,00 86.202,50
Manutenção do Patrimônio Histórico Material De Consumo	Percentual	A	100,00 21.809,23
Manutenção do Patrimônio Histórico Outros Serviços De Terceiros - Pessoa Jurídica	Percentual	A	100,00 129.303,75
Manutenção de Atividades Culturais, Eventos e Festas Populares Vencimentos E Vantagens Fixas - Pessoal Civil	Percentual	A	100,00 1.724.050,00
Manutenção de Atividades Culturais, Eventos e Festas Populares Diárias - Pessoal Civil	Percentual	A	100,00 14.460,45
Manutenção de Atividades Culturais, Eventos e Festas Populares Material De Consumo	Percentual	A	100,00 129.303,75
Manutenção de Atividades Culturais, Eventos e Festas Populares Premiações Cult., Artist., Cient., Desp. e Outras	Percentual	A	100,00 36.032,64
Manutenção de Atividades Culturais, Eventos e Festas Populares Material, Bem ou Serv para Distribuição. Gratuita	Percentual	A	100,00 36.032,64
Manutenção de Atividades Culturais, Eventos e Festas Populares Outros Serviços De Terceiros - Pessoa Física	Percentual	A	100,00 143.182,35
Manutenção de Atividades Culturais, Eventos e Festas Populares Outros Serviços De Terceiros - Pessoa Jurídica	Percentual	A	100,00 8.620.250,00
Manutenção do Fundo Municipal de Cultura Diárias - Pessoal Civil	Percentual	A	100,00 14.460,45
Manutenção do Fundo Municipal de Cultura Material De Consumo	Percentual	A	100,00 14.318,22
Manutenção do Fundo Municipal de Cultura Outros Serviços De Terceiros - Pessoa Física	Percentual	A	100,00 14.318,22

**PROGRAMA: 035 - Valorização da Cultura**

OBJETIVO: Incentivar e promover o acesso, a produção, a valorização e a divulgação da cultura em suas diversas formas, visando a difusão das artes e a preservação dos bens culturais.

AÇÃO / PRODUTO	UNIDADE DE MEDIDA	TIPO	2026/2029
Manutenção do Fundo Municipal de Cultura Outros Serviços De Terceiros - Pessoa Jurídica	Percentual	A	100,00 20.861,00
Manutenção do Conselho Municipal de Cultura Diárias - Pessoal Civil	Percentual	A	100,00 7.348,75
Manutenção do Conselho Municipal de Cultura Material De Consumo	Percentual	A	100,00 7.159,11
Manutenção do Conselho Municipal de Cultura Outros Serviços De Terceiros - Pessoa Física	Percentual	A	100,00 14.460,45
Manutenção do Conselho Municipal de Cultura Outros Serviços De Terceiros - Pessoa Jurídica	Percentual	A	100,00 7.159,11
Ações Emergenciais de Apoio ao Setor Cultural (Lei Aldir Blanc) Outros Serviços De Terceiros - Pessoa Jurídica	Percentual	A	100,00 47.411,38
Ações Emergenciais de Apoio ao Setor Cultural (Lei Aldir Blanc) Outros Auxílios Financeiros a Pessoas Físicas	Percentual	A	100,00 47.411,37
Ações Emergenciais ao Setor Cultural - Lei Paulo Gustavo Outros Serviços De Terceiros - Pessoa Física	Percentual	A	100,00 47.411,37
Ações Emergenciais ao Setor Cultural - Lei Paulo Gustavo Outros Serviços De Terceiros - Pessoa Jurídica	Percentual	A	100,00 47.411,37



Prefeitura Municipal de Santos Dumont
Estado de Minas Gerais
Programas Finalísticos - Sintético

Página: 52 de 56

Plano Plurianual 2026/2029

PROGRAMA: 036 - Assistência Farmacêutica

OBJETIVO: A assistência farmacêutica é um conjunto de ações que visa garantir o acesso da população a medicamentos e seu uso racional, promovendo, protegendo e recuperando a saúde, tanto individual quanto coletiva.

INDICADOR	ÍNDICE MAIS RECENTE	ÍNDICE FINAL P.P.A.

DADOS FINANCEIROS EM R\$ MÉDIOS/2026

9.462.879,48

AÇÃO / PRODUTO	UNIDADE DE MEDIDA	TIPO	2026/2029
Plano Estadual de Assistência Farmaceutica Básica Contribuições	Percentual	A	100,00 23.705,68
Manutenção da Assistência Farmacêutica Material, Bem ou Serv para Distribuição. Gratuita	Percentual	A	100,00 3.749.808,80
Manutenção da Assistência Farmacêutica Sentenças Judiciais	Percentual	A	100,00 5.689.365,00

**PROGRAMA: 037 - Manutenção da Educação Especial**

OBJETIVO: Garantir o acesso à educação para estudantes com deficiência, transtornos globais do desenvolvimento e altas habilidades ou superdotação, oferecendo atendimento educacional especializado por meio de recursos, adaptações e serviços que eliminem barreiras ao aprendizado.

INDICADOR	ÍNDICE MAIS RECENTE	ÍNDICE FINAL P.P.A.

DADOS FINANCEIROS EM R\$ MÉDIOS/2026

17.506.693,32

AÇÃO / PRODUTO	UNIDADE DE MEDIDA	TIPO	2026/2029
Manutenção da Educação Especial Contratação por Tempo Determinado	Percentual	A	100,00 13.275.185,00
Manutenção da Educação Especial Vencimentos E Vantagens Fixas - Pessoal Civil	Percentual	A	100,00 1.422.341,25
Manutenção da Educação Especial Obrigações Patronais	Percentual	A	100,00 2.564.524,38
Manutenção da Educação Especial Material De Consumo	Percentual	A	100,00 208.610,05
Manutenção da Educação Especial Outros Serviços De Terceiros - Pessoa Jurídica	Percentual	A	100,00 36.032,64



Prefeitura Municipal de Santos Dumont
Estado de Minas Gerais
Programas Finalísticos - Sintético

Página: 54 de 56

Plano Plurianual 2026/2029

PROGRAMA: 038 - Vigilância em Saúde

OBJETIVO: Atuação no processo contínuo de coleta, consolidação e análise de dados, bem como a disseminação de informações sobre eventos relacionados à saúde subsidiando o planejamento e implementação de medidas de saúde pública, incluindo regulação, intervenção e atuação em condicionantes e determinantes da saúde, para a proteção e promoção da saúde da população, prevenção e controle de riscos, agravos e doenças, evidenciando sua complexidade, abrangência e importância no conjunto das políticas de saúde.

INDICADOR	ÍNDICE MAIS RECENTE	ÍNDICE FINAL P.P.A.

DADOS FINANCEIROS EM R\$ MÉDIOS/2026

7.064.984,62

AÇÃO / PRODUTO	UNIDADE DE MEDIDA	TIPO	2026/2029
Reforma e Ampliação de Unidades de Saúde	Percentual	P	100,00
Obras E Instalações			47.411,37
Aquisição de Equip. e Mat. Permanente para Vigilância em Saúde	Percentual	P	100,00
Equipamentos E Material Permanente			86.202,50
Aquisição de Equip. e Mat. Permanente para o Programa IST/Aids	Percentual	P	100,00
Equipamentos E Material Permanente			64.651,88
Termo Colab e /ou Fomento com Entidades Priv. sem Fins Lucrativos	Percentual	A	100,00
Subvenções Sociais			82.969,89
Manutenção do Programa Saúde do Trabalhador	Percentual	A	100,00
Material De Consumo			14.223,41
Manutenção do Programa Saúde do Trabalhador	Percentual	A	100,00
Outros Serviços De Terceiros - Pessoa Física			215.506,25
Manutenção do Programa Saúde do Trabalhador	Percentual	A	100,00
Outros Serviços De Terceiros - Pessoa Jurídica			28.920,92
Manutenção da Vigilância em Saúde	Percentual	A	100,00
Contratação por Tempo Determinado			2.930.885,24
Manutenção da Vigilância em Saúde	Percentual	A	100,00
Vencimentos E Vantagens Fixas - Pessoal Civil			43.101,25
Manutenção da Vigilância em Saúde	Percentual	A	100,00
Obrigações Patronais			646.518,75
Manutenção da Vigilância em Saúde	Percentual	A	100,00
Outras Despesas Variáveis - Pessoal Civil			21.809,23
Manutenção da Vigilância em Saúde	Percentual	A	100,00
Diárias - Pessoal Civil			16.593,97
Manutenção da Vigilância em Saúde	Percentual	A	100,00
Material De Consumo			431.012,50
Manutenção da Vigilância em Saúde	Percentual	A	100,00
Material, Bem ou Serv para Distribuição. Gratuita			32.239,73
Manutenção da Vigilância em Saúde	Percentual	A	100,00
Outros Serviços De Terceiros - Pessoa Física			251.280,28

**PROGRAMA: 038 - Vigilância em Saúde**

OBJETIVO: Atuação no processo contínuo de coleta, consolidação e análise de dados, bem como a disseminação de informações sobre eventos relacionados à saúde subsidiando o planejamento e implementação de medidas de saúde pública, incluindo regulação, intervenção e atuação em condicionantes e determinantes da saúde, para a proteção e promoção da saúde da população, prevenção e controle de riscos, agravos e doenças, evidenciando sua complexidade, abrangência e importância no conjunto das políticas de saúde.

AÇÃO / PRODUTO	UNIDADE DE MEDIDA	TIPO	2026/2029
Manutenção da Vigilância em Saúde	Percentual	A	100,00
Outros Serviços De Terceiros - Pessoa Jurídica			258.607,50
Manutenção da Vigilância em Saúde	Percentual	A	100,00
Serviços de Tecnologia da Informação e Comunicação - Pessoa Jurídica			47.411,37
Manutenção da Vigilância em Saúde	Percentual	A	100,00
Outros Auxílios Financeiros a Pessoas Físicas			71.591,16
Programa de Combate a Infecções Sexualmente Transmissíveis IST/Aids	Percentual	A	100,00
Contratação por Tempo Determinado			75.858,20
Programa de Combate a Infecções Sexualmente Transmissíveis IST/Aids	Percentual	A	100,00
Vencimentos E Vantagens Fixas - Pessoal Civil			312.915,07
Programa de Combate a Infecções Sexualmente Transmissíveis IST/Aids	Percentual	A	100,00
Obrigações Patronais			43.101,25
Programa de Combate a Infecções Sexualmente Transmissíveis IST/Aids	Percentual	A	100,00
Díárias - Pessoal Civil			14.223,41
Programa de Combate a Infecções Sexualmente Transmissíveis IST/Aids	Percentual	A	100,00
Material De Consumo			151.716,40
Programa de Combate a Infecções Sexualmente Transmissíveis IST/Aids	Percentual	A	100,00
Material, Bem ou Serv para Distribuição. Gratuita			858.145,88
Programa de Combate a Infecções Sexualmente Transmissíveis IST/Aids	Percentual	A	100,00
Outros Serviços De Terceiros - Pessoa Física			43.101,25
Programa de Combate a Infecções Sexualmente Transmissíveis IST/Aids	Percentual	A	100,00
Outros Serviços De Terceiros - Pessoa Jurídica			251.280,28
Programa de Combate a Infecções Sexualmente Transmissíveis IST/Aids	Percentual	A	100,00
Serviços de Tecnologia da Informação e Comunicação - Pessoa Jurídica			23.705,68



Prefeitura Municipal de Santos Dumont
Estado de Minas Gerais
Programas Finalísticos - Sintético

Página: 56 de 56

Plano Plurianual 2026/2029

PROGRAMA: 999 - Reserva de Contingência

OBJETIVO: Acobertar passivos contingentes e riscos fiscais

INDICADOR	ÍNDICE MAIS RECENTE	ÍNDICE FINAL P.P.A.

DADOS FINANCEIROS EM R\$ MÉDIOS/2026

346.103,03

AÇÃO / PRODUTO	UNIDADE DE MEDIDA	TIPO	2026/2029
Reserva de Contingência	Percentual	A	100,00
Reserva de Contingência ou Reserva do RPPS			346.103,03



PLANO PLURIANUAL

AÇÕES VALIDADAS

PROGRAMA: 000 - Encargos Especiais

AÇÃO	RESPONSÁVEL	TIPO	PRODUTO (Bem ou Serviço)	UNIDADE DE MEDIDA	ANO	META FÍSICA	VALOR
Contribuições ao PASEP Função : 28 - Encargos Especiais Subfunção : 846 - Outros Encargos Especiais	Secretaria de Administração	A	Obrigações Tributárias e Contributivas	Percentual	2026	23,20	2.020.000,00
					2027	24,36	2.121.000,00
					2028	25,58	2.227.050,00
					2029	26,86	2.338.402,50
					TOTAL	100,00	8.706.452,50
Manutenção da Secretaria Municipal de Finanças Função : 28 - Encargos Especiais Subfunção : 843 - Serviço da Dívida Interna	Secretaria de Finanças	A	Outros Encargos Sobre A Dívida Por Contrato	Percentual	2026	23,20	32.058,02
					2027	24,36	33.660,92
					2028	25,58	35.343,96
					2029	26,86	37.111,15
					TOTAL	100,00	138.174,05
Amortização de Empréstimos e Parcelamento de Dívidas Função : 28 - Encargos Especiais Subfunção : 843 - Serviço da Dívida Interna	Secretaria de Finanças	A	Principal Da Dívida Contratual Resgatado	Percentual	2026	23,20	200.000,00
					2027	24,36	210.000,00
					2028	25,58	220.500,00
					2029	26,86	231.525,00
					TOTAL	100,00	862.025,00
TOTAL DO PROGRAMA					2026	69,60	2.252.058,02
					2027	73,08	2.364.660,92
					2028	76,74	2.482.893,96
					2029	80,58	2.607.038,65
					TOTAL		9.706.651,55



PLANO PLURIANUAL

AÇÕES VALIDADAS

PROGRAMA: 001 - Atuação Legislativa da Câmara de Vereadores

AÇÃO	RESPONSÁVEL	TIPO	PRODUTO (Bem ou Serviço)	UNIDADE DE MEDIDA	ANO	META FÍSICA	VALOR
Equipamentos e Material Permanente p/ o corpo Legislativo Função : 01 - Legislativa Subfunção : 031 - Ação Legislativa	Câmara Municipal	P	Equipamentos E Material Permanente	Percentual	2026	23,20	21.000,00
					2027	24,36	22.050,00
					2028	25,58	23.152,50
					2029	26,86	24.310,13
					TOTAL	100,00	90.512,63
Equip. Material Permanente P/ o departamento Administrativo Função : 01 - Legislativa Subfunção : 031 - Ação Legislativa	Câmara Municipal	P	Equipamentos E Material Permanente	Percentual	2026	23,20	9.500,00
					2027	24,36	9.975,00
					2028	25,58	10.473,75
					2029	26,86	10.997,44
					TOTAL	100,00	40.946,19
Equip. Mat. Permanente p/ o Depart. de Planejamento e Cont. Contábil. Função : 01 - Legislativa Subfunção : 031 - Ação Legislativa	Câmara Municipal	P	Equipamentos E Material Permanente	Percentual	2026	23,20	7.930,00
					2027	24,36	8.326,50
					2028	25,58	8.742,83
					2029	26,86	9.179,97
					TOTAL	100,00	34.179,30
Equip. e Mat. Permanentes p/ o Departamento Jurídico Função : 01 - Legislativa Subfunção : 031 - Ação Legislativa	Câmara Municipal	P	Equipamentos E Material Permanente	Percentual	2026	23,20	7.951,00
					2027	24,36	8.348,55
					2028	25,58	8.765,98
					2029	26,86	9.204,28
					TOTAL	100,00	34.269,81
Manutenção do Corpo Legislativo Função : 01 - Legislativa Subfunção : 031 - Ação Legislativa	Câmara Municipal	A	Vencimentos E Vantagens Fixas - Pessoal Civil	Percentual	2026	23,20	1.370.654,00
					2027	24,36	1.439.186,70
					2028	25,58	1.511.146,04
					2029	26,86	1.586.703,34
					TOTAL	100,00	5.907.690,08
Manutenção do Corpo Legislativo Função : 01 - Legislativa Subfunção : 031 - Ação Legislativa	Câmara Municipal	A	Obrigações Patronais	Percentual	2026	23,20	274.130,80
					2027	24,36	287.837,34
					2028	25,58	302.229,21
					2029	26,86	317.340,67
					TOTAL	100,00	1.181.538,02



PLANO PLURIANUAL

AÇÕES VALIDADAS

PROGRAMA: 001 - Atuação Legislativa da Câmara de Vereadores

AÇÃO	RESPONSÁVEL	TIPO	PRODUTO (Bem ou Serviço)	UNIDADE DE MEDIDA	ANO	META FÍSICA	VALOR
Manutenção do Corpo Legislativo Função : 01 - Legislativa Subfunção : 031 - Ação Legislativa	Câmara Municipal	A	Diárias - Pessoal Civil	Percentual	2026	23,20	41.685,00
					2027	24,36	43.769,25
					2028	25,58	45.957,71
					2029	26,86	48.255,60
					TOTAL	100,00	179.667,56
Manutenção do Corpo Legislativo Função : 01 - Legislativa Subfunção : 031 - Ação Legislativa	Câmara Municipal	A	Material De Consumo	Percentual	2026	23,20	112.770,00
					2027	24,36	118.408,50
					2028	25,58	124.328,93
					2029	26,86	130.545,37
					TOTAL	100,00	486.052,80
Manutenção do Corpo Legislativo Função : 01 - Legislativa Subfunção : 031 - Ação Legislativa	Câmara Municipal	A	Passagens e Despesas com Locomoção	Percentual	2026	23,20	63.250,00
					2027	24,36	66.412,50
					2028	25,58	69.733,13
					2029	26,86	73.219,78
					TOTAL	100,00	272.615,41
Manutenção do Corpo Legislativo Função : 01 - Legislativa Subfunção : 031 - Ação Legislativa	Câmara Municipal	A	Outros Serviços De Terceiros - Pessoa Física	Percentual	2026	23,20	13.902,00
					2027	24,36	14.597,10
					2028	25,58	15.326,96
					2029	26,86	16.093,30
					TOTAL	100,00	59.919,36
Manutenção do Corpo Legislativo Função : 01 - Legislativa Subfunção : 031 - Ação Legislativa	Câmara Municipal	A	Outros Serviços De Terceiros - Pessoa Jurídica	Percentual	2026	23,20	6.951,00
					2027	24,36	7.298,55
					2028	25,58	7.663,48
					2029	26,86	8.046,65
					TOTAL	100,00	29.959,68
Manutenção do Corpo Legislativo Função : 01 - Legislativa Subfunção : 031 - Ação Legislativa	Câmara Municipal	A	Obrigações Tributárias e Contributivas	Percentual	2026	23,20	2.782,50
					2027	24,36	2.921,63
					2028	25,58	3.067,71
					2029	26,86	3.221,09
					TOTAL	100,00	11.992,93



PLANO PLURIANUAL

AÇÕES VALIDADAS

PROGRAMA: 001 - Atuação Legislativa da Câmara de Vereadores

AÇÃO	RESPONSÁVEL	TIPO	PRODUTO (Bem ou Serviço)	UNIDADE DE MEDIDA	ANO	META FÍSICA	VALOR
Manutenção das Atividades do Departamento Administrativo Função : 01 - Legislativa Subfunção : 031 - Ação Legislativa	Câmara Municipal	A	Vencimentos E Vantagens Fixas - Pessoal Civil	Percentual	2026	23,20	1.308.308,14
					2027	24,36	1.373.723,55
					2028	25,58	1.442.409,72
					2029	26,86	1.514.530,21
					TOTAL	100,00	5.638.971,62
Manutenção das Atividades do Departamento Administrativo Função : 01 - Legislativa Subfunção : 031 - Ação Legislativa	Câmara Municipal	A	Obrigações Patronais	Percentual	2026	23,20	261.661,63
					2027	24,36	274.744,71
					2028	25,58	288.481,95
					2029	26,86	302.906,04
					TOTAL	100,00	1.127.794,33
Manutenção das Atividades do Departamento Administrativo Função : 01 - Legislativa Subfunção : 031 - Ação Legislativa	Câmara Municipal	A	Outras Despesas Variáveis - Pessoal Civil	Percentual	2026	23,20	10.800,00
					2027	24,36	11.340,00
					2028	25,58	11.907,00
					2029	26,86	12.502,35
					TOTAL	100,00	46.549,35
Manutenção das Atividades do Departamento Administrativo Função : 01 - Legislativa Subfunção : 031 - Ação Legislativa	Câmara Municipal	A	Diárias - Pessoal Civil	Percentual	2026	23,20	15.000,00
					2027	24,36	15.750,00
					2028	25,58	16.537,50
					2029	26,86	17.364,38
					TOTAL	100,00	64.651,88
Manutenção das Atividades do Departamento Administrativo Função : 01 - Legislativa Subfunção : 031 - Ação Legislativa	Câmara Municipal	A	Material De Consumo	Percentual	2026	23,20	258.793,50
					2027	24,36	271.733,18
					2028	25,58	285.319,83
					2029	26,86	299.585,83
					TOTAL	100,00	1.115.432,34
Manutenção das Atividades do Departamento Administrativo Função : 01 - Legislativa Subfunção : 031 - Ação Legislativa	Câmara Municipal	A	Passagens e Despesas com Locomoção	Percentual	2026	23,20	15.800,00
					2027	24,36	16.590,00
					2028	25,58	17.419,50
					2029	26,86	18.290,48
					TOTAL	100,00	68.099,98



PLANO PLURIANUAL

AÇÕES VALIDADAS

PROGRAMA: 001 - Atuação Legislativa da Câmara de Vereadores

AÇÃO	RESPONSÁVEL	TIPO	PRODUTO (Bem ou Serviço)	UNIDADE DE MEDIDA	ANO	META FÍSICA	VALOR
Manutenção das Atividades do Departamento Administrativo Função : 01 - Legislativa Subfunção : 031 - Ação Legislativa	Câmara Municipal	A	Outros Serviços De Terceiros - Pessoa Física	Percentual	2026	23,20	48.646,50
					2027	24,36	51.078,83
					2028	25,58	53.632,77
					2029	26,86	56.314,40
					TOTAL	100,00	209.672,50
Manutenção das Atividades do Departamento Administrativo Função : 01 - Legislativa Subfunção : 031 - Ação Legislativa	Câmara Municipal	A	Outros Serviços De Terceiros - Pessoa Jurídica	Percentual	2026	23,20	348.862,50
					2027	24,36	366.305,63
					2028	25,58	384.620,91
					2029	26,86	403.851,95
					TOTAL	100,00	1.503.640,99
Manutenção das Atividades do Departamento Administrativo Função : 01 - Legislativa Subfunção : 031 - Ação Legislativa	Câmara Municipal	A	Serviços de Tecnologia da Informação e Comunicação - Pessoa Jurídica	Percentual	2026	23,20	237.000,00
					2027	24,36	248.850,00
					2028	25,58	261.292,50
					2029	26,86	274.357,13
					TOTAL	100,00	1.021.499,63
Manutenção das Atividades do Departamento Administrativo Função : 01 - Legislativa Subfunção : 031 - Ação Legislativa	Câmara Municipal	A	Auxílio - Alimentação	Percentual	2026	23,20	57.240,00
					2027	24,36	60.102,00
					2028	25,58	63.107,10
					2029	26,86	66.262,46
					TOTAL	100,00	246.711,56
Manutenção das Atividades do Departamento Administrativo Função : 01 - Legislativa Subfunção : 031 - Ação Legislativa	Câmara Municipal	A	Obrigações Tributárias e Contributivas	Percentual	2026	23,20	3.970,00
					2027	24,36	4.168,50
					2028	25,58	4.376,93
					2029	26,86	4.595,77
					TOTAL	100,00	17.111,20
Manutenção das Atividades do Departamento Administrativo Função : 01 - Legislativa Subfunção : 031 - Ação Legislativa	Câmara Municipal	A	Despesas de Exercícios Anteriores	Percentual	2026	23,20	6.951,00
					2027	24,36	7.298,55
					2028	25,58	7.663,48
					2029	26,86	8.046,65
					TOTAL	100,00	29.959,68



PLANO PLURIANUAL

AÇÕES VALIDADAS

PROGRAMA: 001 - Atuação Legislativa da Câmara de Vereadores

AÇÃO	RESPONSÁVEL	TIPO	PRODUTO (Bem ou Serviço)	UNIDADE DE MEDIDA	ANO	META FÍSICA	VALOR
Manutenção das Atividades do Departamento Administrativo Função : 01 - Legislativa Subfunção : 031 - Ação Legislativa	Câmara Municipal	A	Indenizações e Restituições	Percentual	2026	23,20	6.951,00
					2027	24,36	7.298,55
					2028	25,58	7.663,48
					2029	26,86	8.046,65
					TOTAL	100,00	29.959,68
Divulgação Institucional e Oficial Função : 01 - Legislativa Subfunção : 031 - Ação Legislativa	Câmara Municipal	A	Outros Serviços De Terceiros - Pessoa Jurídica	Percentual	2026	23,20	168.000,00
					2027	24,36	176.400,00
					2028	25,58	185.220,00
					2029	26,86	194.481,00
					TOTAL	100,00	724.101,00
Custeio de Assessoria para o corpo Legislativo Função : 01 - Legislativa Subfunção : 031 - Ação Legislativa	Câmara Municipal	A	Vencimentos E Vantagens Fixas - Pessoal Civil	Percentual	2026	23,20	1.754.452,56
					2027	24,36	1.842.175,19
					2028	25,58	1.934.283,95
					2029	26,86	2.030.998,14
					TOTAL	100,00	7.561.909,84
Custeio de Assessoria para o corpo Legislativo Função : 01 - Legislativa Subfunção : 031 - Ação Legislativa	Câmara Municipal	A	Obrigações Patronais	Percentual	2026	23,20	350.890,51
					2027	24,36	368.435,04
					2028	25,58	386.856,79
					2029	26,86	406.199,63
					TOTAL	100,00	1.512.381,97
Custeio de Assessoria para o corpo Legislativo Função : 01 - Legislativa Subfunção : 031 - Ação Legislativa	Câmara Municipal	A	Diárias - Pessoal Civil	Percentual	2026	23,20	8.337,00
					2027	24,36	8.753,85
					2028	25,58	9.191,54
					2029	26,86	9.651,12
					TOTAL	100,00	35.933,51
Custeio de Assessoria para o corpo Legislativo Função : 01 - Legislativa Subfunção : 031 - Ação Legislativa	Câmara Municipal	A	Material De Consumo	Percentual	2026	23,20	4.168,50
					2027	24,36	4.376,93
					2028	25,58	4.595,77
					2029	26,86	4.825,56
					TOTAL	100,00	17.966,76



PLANO PLURIANUAL

AÇÕES VALIDADAS

PROGRAMA: 001 - Atuação Legislativa da Câmara de Vereadores

AÇÃO	RESPONSÁVEL	TIPO	PRODUTO (Bem ou Serviço)	UNIDADE DE MEDIDA	ANO	META FÍSICA	VALOR
Custeio de Assessoria para o corpo Legislativo Função : 01 - Legislativa Subfunção : 031 - Ação Legislativa	Câmara Municipal	A	Passagens e Despesas com Locomoção	Percentual	2026	23,20	6.951,00
					2027	24,36	7.298,55
					2028	25,58	7.663,48
					2029	26,86	8.046,65
					TOTAL	100,00	29.959,68
Custeio de Assessoria para o corpo Legislativo Função : 01 - Legislativa Subfunção : 031 - Ação Legislativa	Câmara Municipal	A	Outros Serviços De Terceiros - Pessoa Física	Percentual	2026	23,20	6.951,00
					2027	24,36	7.298,55
					2028	25,58	7.663,48
					2029	26,86	8.046,65
					TOTAL	100,00	29.959,68
Custeio de Assessoria para o corpo Legislativo Função : 01 - Legislativa Subfunção : 031 - Ação Legislativa	Câmara Municipal	A	Outros Serviços De Terceiros - Pessoa Jurídica	Percentual	2026	23,20	6.951,00
					2027	24,36	7.298,55
					2028	25,58	7.663,48
					2029	26,86	8.046,65
					TOTAL	100,00	29.959,68
Custeio de Assessoria para o corpo Legislativo Função : 01 - Legislativa Subfunção : 031 - Ação Legislativa	Câmara Municipal	A	Auxílio - Alimentação	Percentual	2026	23,20	127.200,00
					2027	24,36	133.560,00
					2028	25,58	140.238,00
					2029	26,86	147.249,90
					TOTAL	100,00	548.247,90
Custeio de Assessoria para o corpo Legislativo Função : 01 - Legislativa Subfunção : 031 - Ação Legislativa	Câmara Municipal	A	Obrigações Tributárias e Contributivas	Percentual	2026	23,20	2.600,00
					2027	24,36	2.730,00
					2028	25,58	2.866,50
					2029	26,86	3.009,83
					TOTAL	100,00	11.206,33
Custeio de Assessoria para o corpo Legislativo Função : 01 - Legislativa Subfunção : 031 - Ação Legislativa	Câmara Municipal	A	Indenizações e Restituições	Percentual	2026	23,20	6.620,00
					2027	24,36	6.951,00
					2028	25,58	7.298,55
					2029	26,86	7.663,48
					TOTAL	100,00	28.533,03



PLANO PLURIANUAL

AÇÕES VALIDADAS

PROGRAMA: 001 - Atuação Legislativa da Câmara de Vereadores

AÇÃO	RESPONSÁVEL	TIPO	PRODUTO (Bem ou Serviço)	UNIDADE DE MEDIDA	ANO	META FÍSICA	VALOR
Manutenção de Homenagens, Recepções e Festividades Função : 01 - Legislativa Subfunção : 031 - Ação Legislativa	Câmara Municipal	A	Premiações Cult., Artíst., Cient., Desp. e Outras	Percentual	2026	23,20	13.860,00
					2027	24,36	14.553,00
					2028	25,58	15.280,65
					2029	26,86	16.044,68
					TOTAL	100,00	59.738,33
Manutenção de Homenagens, Recepções e Festividades Função : 01 - Legislativa Subfunção : 031 - Ação Legislativa	Câmara Municipal	A	Outros Serviços De Terceiros - Pessoa Física	Percentual	2026	23,20	3.970,00
					2027	24,36	4.168,50
					2028	25,58	4.376,93
					2029	26,86	4.595,77
					TOTAL	100,00	17.111,20
Manutenção de Homenagens, Recepções e Festividades Função : 01 - Legislativa Subfunção : 031 - Ação Legislativa	Câmara Municipal	A	Outros Serviços De Terceiros - Pessoa Jurídica	Percentual	2026	23,20	40.900,00
					2027	24,36	42.945,00
					2028	25,58	45.092,25
					2029	26,86	47.346,86
					TOTAL	100,00	176.284,11
Manutenção de Homenagens, Recepções e Festividades Função : 01 - Legislativa Subfunção : 031 - Ação Legislativa	Câmara Municipal	A	Obrigações Tributárias e Contributivas	Percentual	2026	23,20	500,00
					2027	24,36	525,00
					2028	25,58	551,25
					2029	26,86	578,81
					TOTAL	100,00	2.155,06
Manut. das Atividades do Depart. de Planejamento e Controle Contábil Função : 01 - Legislativa Subfunção : 031 - Ação Legislativa	Câmara Municipal	A	Vencimentos E Vantagens Fixas - Pessoal Civil	Percentual	2026	23,20	245.292,28
					2027	24,36	257.556,89
					2028	25,58	270.434,74
					2029	26,86	283.956,48
					TOTAL	100,00	1.057.240,39
Manut. das Atividades do Depart. de Planejamento e Controle Contábil Função : 01 - Legislativa Subfunção : 031 - Ação Legislativa	Câmara Municipal	A	Obrigações Patronais	Percentual	2026	23,20	49.058,46
					2027	24,36	51.511,38
					2028	25,58	54.086,95
					2029	26,86	56.791,30
					TOTAL	100,00	211.448,09



PLANO PLURIANUAL

AÇÕES VALIDADAS

PROGRAMA: 001 - Atuação Legislativa da Câmara de Vereadores

AÇÃO	RESPONSÁVEL	TIPO	PRODUTO (Bem ou Serviço)	UNIDADE DE MEDIDA	ANO	META FÍSICA	VALOR
Manut. das Atividades do Depart. de Planejamento e Controle Contábil Função : 01 - Legislativa Subfunção : 031 - Ação Legislativa	Câmara Municipal	A	Outras Despesas Variáveis - Pessoal Civil	Percentual	2026	23,20	1.320,00
					2027	24,36	1.386,00
					2028	25,58	1.455,30
					2029	26,86	1.528,07
					TOTAL	100,00	5.689,37
Manut. das Atividades do Depart. de Planejamento e Controle Contábil Função : 01 - Legislativa Subfunção : 031 - Ação Legislativa	Câmara Municipal	A	Diárias - Pessoal Civil	Percentual	2026	23,20	6.951,00
					2027	24,36	7.298,55
					2028	25,58	7.663,48
					2029	26,86	8.046,65
					TOTAL	100,00	29.959,68
Manut. das Atividades do Depart. de Planejamento e Controle Contábil Função : 01 - Legislativa Subfunção : 031 - Ação Legislativa	Câmara Municipal	A	Material De Consumo	Percentual	2026	23,20	1.386,00
					2027	24,36	1.455,30
					2028	25,58	1.528,07
					2029	26,86	1.604,47
					TOTAL	100,00	5.973,84
Manut. das Atividades do Depart. de Planejamento e Controle Contábil Função : 01 - Legislativa Subfunção : 031 - Ação Legislativa	Câmara Municipal	A	Passagens e Despesas com Locomoção	Percentual	2026	23,20	3.970,00
					2027	24,36	4.168,50
					2028	25,58	4.376,93
					2029	26,86	4.595,77
					TOTAL	100,00	17.111,20
Manut. das Atividades do Depart. de Planejamento e Controle Contábil Função : 01 - Legislativa Subfunção : 031 - Ação Legislativa	Câmara Municipal	A	Serviços De Consultoria	Percentual	2026	23,20	90.000,00
					2027	24,36	94.500,00
					2028	25,58	99.225,00
					2029	26,86	104.186,25
					TOTAL	100,00	387.911,25
Manut. das Atividades do Depart. de Planejamento e Controle Contábil Função : 01 - Legislativa Subfunção : 031 - Ação Legislativa	Câmara Municipal	A	Outros Serviços De Terceiros - Pessoa Física	Percentual	2026	23,20	1.320,00
					2027	24,36	1.386,00
					2028	25,58	1.455,30
					2029	26,86	1.528,07
					TOTAL	100,00	5.689,37



PLANO PLURIANUAL

AÇÕES VALIDADAS

PROGRAMA: 001 - Atuação Legislativa da Câmara de Vereadores

AÇÃO	RESPONSÁVEL	TIPO	PRODUTO (Bem ou Serviço)	UNIDADE DE MEDIDA	ANO	META FÍSICA	VALOR
Manut. das Atividades do Depart. de Planejamento e Controle Contábil Função : 01 - Legislativa Subfunção : 031 - Ação Legislativa	Câmara Municipal	A	Outros Serviços De Terceiros - Pessoa Jurídica	Percentual	2026	23,20	1.320,00
					2027	24,36	1.386,00
					2028	25,58	1.455,30
					2029	26,86	1.528,07
					TOTAL	100,00	5.689,37
Manut. das Atividades do Depart. de Planejamento e Controle Contábil Função : 01 - Legislativa Subfunção : 031 - Ação Legislativa	Câmara Municipal	A	Auxílio - Alimentação	Percentual	2026	23,20	6.360,00
					2027	24,36	6.678,00
					2028	25,58	7.011,90
					2029	26,86	7.362,50
					TOTAL	100,00	27.412,40
Manut. das Atividades do Depart. de Planejamento e Controle Contábil Função : 01 - Legislativa Subfunção : 031 - Ação Legislativa	Câmara Municipal	A	Obrigações Tributárias e Contributivas	Percentual	2026	23,20	1.320,00
					2027	24,36	1.386,00
					2028	25,58	1.455,30
					2029	26,86	1.528,07
					TOTAL	100,00	5.689,37
Manut. das Atividades do Depart. de Planejamento e Controle Contábil Função : 01 - Legislativa Subfunção : 031 - Ação Legislativa	Câmara Municipal	A	Indenizações e Restituições	Percentual	2026	23,20	2.380,00
					2027	24,36	2.499,00
					2028	25,58	2.623,95
					2029	26,86	2.755,15
					TOTAL	100,00	10.258,10
Manutenção das Atividades do departamento Jurídico Função : 01 - Legislativa Subfunção : 031 - Ação Legislativa	Câmara Municipal	A	Vencimentos E Vantagens Fixas - Pessoal Civil	Percentual	2026	23,20	310.948,19
					2027	24,36	326.495,60
					2028	25,58	342.820,38
					2029	26,86	359.961,40
					TOTAL	100,00	1.340.225,57
Manutenção das Atividades do departamento Jurídico Função : 01 - Legislativa Subfunção : 031 - Ação Legislativa	Câmara Municipal	A	Obrigações Patronais	Percentual	2026	23,20	62.189,64
					2027	24,36	65.299,12
					2028	25,58	68.564,08
					2029	26,86	71.992,28
					TOTAL	100,00	268.045,12



PLANO PLURIANUAL

AÇÕES VALIDADAS

PROGRAMA: 001 - Atuação Legislativa da Câmara de Vereadores

AÇÃO	RESPONSÁVEL	TIPO	PRODUTO (Bem ou Serviço)	UNIDADE DE MEDIDA	ANO	META FÍSICA	VALOR
Manutenção das Atividades do departamento Jurídico Função : 01 - Legislativa Subfunção : 031 - Ação Legislativa	Câmara Municipal	A	Outras Despesas Variáveis - Pessoal Civil	Percentual	2026	23,20	6.951,00
					2027	24,36	7.298,55
					2028	25,58	7.663,48
					2029	26,86	8.046,65
					TOTAL	100,00	29.959,68
Manutenção das Atividades do departamento Jurídico Função : 01 - Legislativa Subfunção : 031 - Ação Legislativa	Câmara Municipal	A	Diárias - Pessoal Civil	Percentual	2026	23,20	6.620,00
					2027	24,36	6.951,00
					2028	25,58	7.298,55
					2029	26,86	7.663,48
					TOTAL	100,00	28.533,03
Manutenção das Atividades do departamento Jurídico Função : 01 - Legislativa Subfunção : 031 - Ação Legislativa	Câmara Municipal	A	Material De Consumo	Percentual	2026	23,20	1.320,00
					2027	24,36	1.386,00
					2028	25,58	1.455,30
					2029	26,86	1.528,07
					TOTAL	100,00	5.689,37
Manutenção das Atividades do departamento Jurídico Função : 01 - Legislativa Subfunção : 031 - Ação Legislativa	Câmara Municipal	A	Passagens e Despesas com Locomoção	Percentual	2026	23,20	1.980,00
					2027	24,36	2.079,00
					2028	25,58	2.182,95
					2029	26,86	2.292,10
					TOTAL	100,00	8.534,05
Manutenção das Atividades do departamento Jurídico Função : 01 - Legislativa Subfunção : 031 - Ação Legislativa	Câmara Municipal	A	Serviços De Consultoria	Percentual	2026	23,20	13.000,00
					2027	24,36	13.650,00
					2028	25,58	14.332,50
					2029	26,86	15.049,13
					TOTAL	100,00	56.031,63
Manutenção das Atividades do departamento Jurídico Função : 01 - Legislativa Subfunção : 031 - Ação Legislativa	Câmara Municipal	A	Outros Serviços De Terceiros - Pessoa Física	Percentual	2026	23,20	1.320,00
					2027	24,36	1.386,00
					2028	25,58	1.455,30
					2029	26,86	1.528,07
					TOTAL	100,00	5.689,37



PLANO PLURIANUAL

AÇÕES VALIDADAS

PROGRAMA: 001 - Atuação Legislativa da Câmara de Vereadores

AÇÃO	RESPONSÁVEL	TIPO	PRODUTO (Bem ou Serviço)	UNIDADE DE MEDIDA	ANO	META FÍSICA	VALOR
Manutenção das Atividades do departamento Jurídico Função : 01 - Legislativa Subfunção : 031 - Ação Legislativa	Câmara Municipal	A	Outros Serviços De Terceiros - Pessoa Jurídica	Percentual	2026	23,20	1.320,00
					2027	24,36	1.386,00
					2028	25,58	1.455,30
					2029	26,86	1.528,07
					TOTAL	100,00	5.689,37
Manutenção das Atividades do departamento Jurídico Função : 01 - Legislativa Subfunção : 031 - Ação Legislativa	Câmara Municipal	A	Auxílio - Alimentação	Percentual	2026	23,20	6.360,00
					2027	24,36	6.678,00
					2028	25,58	7.011,90
					2029	26,86	7.362,50
					TOTAL	100,00	27.412,40
Manutenção das Atividades do departamento Jurídico Função : 01 - Legislativa Subfunção : 031 - Ação Legislativa	Câmara Municipal	A	Obrigações Tributárias e Contributivas	Percentual	2026	23,20	1.320,00
					2027	24,36	1.386,00
					2028	25,58	1.455,30
					2029	26,86	1.528,07
					TOTAL	100,00	5.689,37
Manutenção das Atividades do departamento Jurídico Função : 01 - Legislativa Subfunção : 031 - Ação Legislativa	Câmara Municipal	A	Indenizações e Restituições	Percentual	2026	23,20	1.000,00
					2027	24,36	1.050,00
					2028	25,58	1.102,50
					2029	26,86	1.157,63
					TOTAL	100,00	4.310,13
TOTAL DO PROGRAMA					2026	1.484,80	7.839.848,71
					2027	1.559,04	8.231.841,17
					2028	1.637,12	8.643.433,28
					2029	1.719,04	9.075.604,95
					TOTAL		33.790.728,11



PLANO PLURIANUAL

AÇÕES VALIDADAS

PROGRAMA: 002 - Representação Política e Social do Executivo

AÇÃO	RESPONSÁVEL	TIPO	PRODUTO (Bem ou Serviço)	UNIDADE DE MEDIDA	ANO	META FÍSICA	VALOR
Aquisição de Equip. e Material Permanente para o Gabinete do Prefeito Função : 04 - Administração Subfunção : 122 - Administração Geral	Gabinete do Prefeito	P	Equipamentos E Material Permanente	Percentual	2026	23,20	20.000,00
					2027	24,36	21.000,00
					2028	25,58	22.050,00
					2029	26,86	23.152,50
					TOTAL	100,00	86.202,50
Subsídio aos Agentes Políticos Função : 04 - Administração Subfunção : 122 - Administração Geral	Gabinete do Prefeito	A	Vencimentos E Vantagens Fixas - Pessoal Civil	Percentual	2026	23,20	565.000,00
					2027	24,36	593.250,00
					2028	25,58	622.912,50
					2029	26,86	654.058,13
					TOTAL	100,00	2.435.220,63
Manutenção das Atividades do Gabinete do Prefeito Função : 04 - Administração Subfunção : 122 - Administração Geral	Gabinete do Prefeito	A	Vencimentos E Vantagens Fixas - Pessoal Civil	Percentual	2026	23,20	360.000,00
					2027	24,36	378.000,00
					2028	25,58	396.900,00
					2029	26,86	416.745,00
					TOTAL	100,00	1.551.645,00
Manutenção das Atividades do Gabinete do Prefeito Função : 04 - Administração Subfunção : 122 - Administração Geral	Gabinete do Prefeito	A	Diárias - Pessoal Civil	Percentual	2026	23,20	17.600,00
					2027	24,36	18.480,00
					2028	25,58	19.404,00
					2029	26,86	20.374,20
					TOTAL	100,00	75.858,20
Manutenção das Atividades do Gabinete do Prefeito Função : 04 - Administração Subfunção : 122 - Administração Geral	Gabinete do Prefeito	A	Material De Consumo	Percentual	2026	23,20	40.000,00
					2027	24,36	42.000,00
					2028	25,58	44.100,00
					2029	26,86	46.305,00
					TOTAL	100,00	172.405,00
Manutenção das Atividades do Gabinete do Prefeito Função : 04 - Administração Subfunção : 122 - Administração Geral	Gabinete do Prefeito	A	Outros Serviços De Terceiros - Pessoa Física	Percentual	2026	23,20	8.580,00
					2027	24,36	9.009,00
					2028	25,58	9.459,45
					2029	26,86	9.932,42
					TOTAL	100,00	36.980,87



PLANO PLURIANUAL

AÇÕES VALIDADAS

PROGRAMA: 002 - Representação Política e Social do Executivo

AÇÃO	RESPONSÁVEL	TIPO	PRODUTO (Bem ou Serviço)	UNIDADE DE MEDIDA	ANO	META FÍSICA	VALOR
Manutenção das Atividades do Gabinete do Prefeito Função : 04 - Administração Subfunção : 122 - Administração Geral	Gabinete do Prefeito	A	Outros Serviços De Terceiros - Pessoa Jurídica	Percentual	2026	23,20	44.000,00
					2027	24,36	46.200,00
					2028	25,58	48.510,00
					2029	26,86	50.935,50
					TOTAL	100,00	189.645,50
Manutenção das Atividades do Gabinete do Prefeito Função : 04 - Administração Subfunção : 122 - Administração Geral	Gabinete do Prefeito	A	Auxílio - Alimentação	Percentual	2026	23,20	5.000,00
					2027	24,36	5.250,00
					2028	25,58	5.512,50
					2029	26,86	5.788,13
					TOTAL	100,00	21.550,63
Recepções, Hospedagens e Festividades Função : 04 - Administração Subfunção : 122 - Administração Geral	Gabinete do Prefeito	A	Outros Serviços De Terceiros - Pessoa Jurídica	Percentual	2026	23,20	60.000,00
					2027	24,36	63.000,00
					2028	25,58	66.150,00
					2029	26,86	69.457,50
					TOTAL	100,00	258.607,50
Manutenção do Convênio com a Polícia Militar Função : 06 - Segurança Pública Subfunção : 181 - Policiamento	Secretaria de Administração	A	Contribuições	Percentual	2026	23,20	144.650,00
					2027	24,36	151.882,50
					2028	25,58	159.476,62
					2029	26,86	167.450,45
					TOTAL	100,00	623.459,57
Manutenção de Convênio com a Polícia Civil Função : 06 - Segurança Pública Subfunção : 181 - Policiamento	Secretaria de Administração	A	Contribuições	Percentual	2026	23,20	145.000,00
					2027	24,36	152.250,00
					2028	25,58	159.862,50
					2029	26,86	167.855,63
					TOTAL	100,00	624.968,13
Parceria com o Programa PROERD. Função : 06 - Segurança Pública Subfunção : 181 - Policiamento	Secretaria de Administração	A	Contribuições	Percentual	2026	23,20	14.500,79
					2027	24,36	15.225,82
					2028	25,58	15.987,11
					2029	26,86	16.786,46
					TOTAL	100,00	62.500,18



PLANO PLURIANUAL

AÇÕES VALIDADAS

PROGRAMA: 002 - Representação Política e Social do Executivo

AÇÃO	RESPONSÁVEL	TIPO	PRODUTO (Bem ou Serviço)	UNIDADE DE MEDIDA	ANO	META FÍSICA	VALOR
Convênio com Conselho Municipal de Segurança Pública Função : 06 - Segurança Pública Subfunção : 244 - Assistência Comunitária	Secretaria de Administração	A	Contribuições	Percentual	2026	23,20	275.000,00
					2027	24,36	288.750,00
					2028	25,58	303.187,50
					2029	26,86	318.346,87
					TOTAL	100,00	1.185.284,37
Contribuição p/ Associações, Confederações e Consórcios Função : 04 - Administração Subfunção : 122 - Administração Geral	Secretaria de Administração	A	Contribuições	Percentual	2026	23,20	50.000,00
					2027	24,36	52.500,00
					2028	25,58	55.125,00
					2029	26,86	57.881,25
					TOTAL	100,00	215.506,25
TOTAL DO PROGRAMA					2026	324,80	1.749.330,79
					2027	341,04	1.836.797,32
					2028	358,12	1.928.637,18
					2029	376,04	2.025.069,04
					TOTAL		7.539.834,33



PLANO PLURIANUAL

AÇÕES VALIDADAS

PROGRAMA: 003 - Apoio a Administração Pública

AÇÃO	RESPONSÁVEL	TIPO	PRODUTO (Bem ou Serviço)	UNIDADE DE MEDIDA	ANO	META FÍSICA	VALOR
Aquisição de Equip e Material Permanente p/ Secretaria Administração Função : 04 - Administração Subfunção : 122 - Administração Geral	Secretaria de Administração	P	Equipamentos E Material Permanente	Percentual	2026	23,20	40.000,00
					2027	24,36	42.000,00
					2028	25,58	44.100,00
					2029	26,86	46.305,00
					TOTAL	100,00	172.405,00
Aquisição de Equipamentos e Mat. Permanente para os Serviços de Saúde Função : 10 - Saúde Subfunção : 122 - Administração Geral	Fundo Municipal de Saúde	P	Equipamentos E Material Permanente	Percentual	2026	23,20	1.000,00
					2027	24,36	1.050,00
					2028	25,58	1.102,50
					2029	26,86	1.157,63
					TOTAL	100,00	4.310,13
Manutenção da Secretaria Municipal de Administração Função : 04 - Administração Subfunção : 122 - Administração Geral	Secretaria de Administração	A	Contratação por Tempo Determinado	Percentual	2026	23,20	370.000,00
					2027	24,36	388.500,00
					2028	25,58	407.925,00
					2029	26,86	428.321,25
					TOTAL	100,00	1.594.746,25
Manutenção da Secretaria Municipal de Administração Função : 04 - Administração Subfunção : 122 - Administração Geral	Secretaria de Administração	A	Vencimentos E Vantagens Fixas - Pessoal Civil	Percentual	2026	23,20	3.000.000,00
					2027	24,36	3.150.000,00
					2028	25,58	3.307.500,00
					2029	26,86	3.472.875,00
					TOTAL	100,00	12.930.375,00
Manutenção da Secretaria Municipal de Administração Função : 04 - Administração Subfunção : 122 - Administração Geral	Secretaria de Administração	A	Outras Despesas Variáveis - Pessoal Civil	Percentual	2026	23,20	90.000,00
					2027	24,36	94.500,00
					2028	25,58	99.225,00
					2029	26,86	104.186,25
					TOTAL	100,00	387.911,25
Manutenção da Secretaria Municipal de Administração Função : 04 - Administração Subfunção : 122 - Administração Geral	Secretaria de Administração	A	Indenizações E Restituições Trabalhistas	Percentual	2026	23,20	1.000.000,00
					2027	24,36	1.050.000,00
					2028	25,58	1.102.500,00
					2029	26,86	1.157.625,00
					TOTAL	100,00	4.310.125,00



PLANO PLURIANUAL

AÇÕES VALIDADAS

PROGRAMA: 003 - Apoio a Administração Pública

AÇÃO	RESPONSÁVEL	TIPO	PRODUTO (Bem ou Serviço)	UNIDADE DE MEDIDA	ANO	META FÍSICA	VALOR
Manutenção da Secretaria Municipal de Administração Função : 04 - Administração Subfunção : 122 - Administração Geral	Secretaria de Administração	A	Diárias - Pessoal Civil	Percentual	2026	23,20	11.000,00
					2027	24,36	11.550,00
					2028	25,58	12.127,50
					2029	26,86	12.733,87
					TOTAL	100,00	47.411,37
Manutenção da Secretaria Municipal de Administração Função : 04 - Administração Subfunção : 122 - Administração Geral	Secretaria de Administração	A	Material De Consumo	Percentual	2026	23,20	200.000,00
					2027	24,36	210.000,00
					2028	25,58	220.500,00
					2029	26,86	231.525,00
					TOTAL	100,00	862.025,00
Manutenção da Secretaria Municipal de Administração Função : 04 - Administração Subfunção : 122 - Administração Geral	Secretaria de Administração	A	Premiações Cult., Artíst., Cient., Desp. e Outras	Percentual	2026	23,20	8.800,00
					2027	24,36	9.240,00
					2028	25,58	9.702,00
					2029	26,86	10.187,10
					TOTAL	100,00	37.929,10
Manutenção da Secretaria Municipal de Administração Função : 04 - Administração Subfunção : 122 - Administração Geral	Secretaria de Administração	A	Passagens e Despesas com Locomoção	Percentual	2026	23,20	4.950,00
					2027	24,36	5.197,50
					2028	25,58	5.457,37
					2029	26,86	5.730,23
					TOTAL	100,00	21.335,10
Manutenção da Secretaria Municipal de Administração Função : 04 - Administração Subfunção : 122 - Administração Geral	Secretaria de Administração	A	Outros Serviços De Terceiros - Pessoa Física	Percentual	2026	23,20	10.000,00
					2027	24,36	10.500,00
					2028	25,58	11.025,00
					2029	26,86	11.576,25
					TOTAL	100,00	43.101,25
Manutenção da Secretaria Municipal de Administração Função : 04 - Administração Subfunção : 122 - Administração Geral	Secretaria de Administração	A	Outros Serviços De Terceiros - Pessoa Jurídica	Percentual	2026	23,20	300.000,00
					2027	24,36	315.000,00
					2028	25,58	330.750,00
					2029	26,86	347.287,50
					TOTAL	100,00	1.293.037,50



PLANO PLURIANUAL

AÇÕES VALIDADAS

PROGRAMA: 003 - Apoio a Administração Pública

AÇÃO	RESPONSÁVEL	TIPO	PRODUTO (Bem ou Serviço)	UNIDADE DE MEDIDA	ANO	META FÍSICA	VALOR
Manutenção da Secretaria Municipal de Administração Função : 04 - Administração Subfunção : 122 - Administração Geral	Secretaria de Administração	A	Serviços de Tecnologia da Informação e Comunicação - Pessoa Jurídica	Percentual	2026	23,20	180.000,00
					2027	24,36	189.000,00
					2028	25,58	198.450,00
					2029	26,86	208.372,50
					TOTAL	100,00	775.822,50
Manutenção da Secretaria Municipal de Administração Função : 04 - Administração Subfunção : 122 - Administração Geral	Secretaria de Administração	A	Auxílio - Alimentação	Percentual	2026	23,20	5.000,00
					2027	24,36	5.250,00
					2028	25,58	5.512,50
					2029	26,86	5.788,13
					TOTAL	100,00	21.550,63
Manutenção da Secretaria Municipal de Administração Função : 04 - Administração Subfunção : 122 - Administração Geral	Secretaria de Administração	A	Indenizações e Restituições	Percentual	2026	23,20	8.250,00
					2027	24,36	8.662,50
					2028	25,58	9.095,62
					2029	26,86	9.550,40
					TOTAL	100,00	35.558,52
Bolsa a Estagiários Função : 04 - Administração Subfunção : 122 - Administração Geral	Secretaria de Administração	A	Outros Serviços De Terceiros - Pessoa Física	Percentual	2026	23,20	165.000,00
					2027	24,36	173.250,00
					2028	25,58	181.912,50
					2029	26,86	191.008,12
					TOTAL	100,00	711.170,62
Divulgação de Atos Oficiais e de Utilidade Pública Função : 04 - Administração Subfunção : 122 - Administração Geral	Secretaria de Administração	A	Outros Serviços De Terceiros - Pessoa Jurídica	Percentual	2026	23,20	200.000,00
					2027	24,36	210.000,00
					2028	25,58	220.500,00
					2029	26,86	231.525,00
					TOTAL	100,00	862.025,00
Contribuições Sociais sobre Prestadores de Serviços Função : 04 - Administração Subfunção : 122 - Administração Geral	Secretaria de Administração	A	Obrigações Tributárias e Contributivas	Percentual	2026	23,20	60.000,00
					2027	24,36	63.000,00
					2028	25,58	66.150,00
					2029	26,86	69.457,50
					TOTAL	100,00	258.607,50



PLANO PLURIANUAL

AÇÕES VALIDADAS

PROGRAMA: 003 - Apoio a Administração Pública

AÇÃO	RESPONSÁVEL	TIPO	PRODUTO (Bem ou Serviço)	UNIDADE DE MEDIDA	ANO	META FÍSICA	VALOR
Convênio com o Município de Antônio Carlos Função : 04 - Administração Subfunção : 122 - Administração Geral	Secretaria de Administração	A	Contribuições	Percentual	2026	23,20	48.400,00
					2027	24,36	50.820,00
					2028	25,58	53.361,00
					2029	26,86	56.029,05
					TOTAL	100,00	208.610,05
Termo Colab e /ou Fomento com Entidades Priv. sem Fins Lucrativos Função : 04 - Administração Subfunção : 122 - Administração Geral	Secretaria de Administração	A	Subvenções Sociais	Percentual	2026	23,20	235.000,00
					2027	24,36	246.750,00
					2028	25,58	259.087,50
					2029	26,86	272.041,88
					TOTAL	100,00	1.012.879,38
Manutenção do Convênio c/ Junta do Serviço Militar Função : 05 - Defesa Nacional Subfunção : 153 - Defesa Terrestre	Secretaria de Administração	A	Vencimentos E Vantagens Fixas - Pessoal Civil	Percentual	2026	23,20	50.000,00
					2027	24,36	52.500,00
					2028	25,58	55.125,00
					2029	26,86	57.881,25
					TOTAL	100,00	215.506,25
Manutenção Encargos Patronais Função : 09 - Previdência Social Subfunção : 272 - Previdência do Regime Estatutário	Secretaria de Administração	A	Obrigações Patronais	Percentual	2026	23,20	3.000.000,00
					2027	24,36	3.150.000,00
					2028	25,58	3.307.500,00
					2029	26,86	3.472.875,00
					TOTAL	100,00	12.930.375,00
Manutenção Encargos Patronais Função : 09 - Previdência Social Subfunção : 272 - Previdência do Regime Estatutário	Secretaria de Administração	A	Outros Benefícios Assistenciais	Percentual	2026	23,20	80.300,00
					2027	24,36	84.315,00
					2028	25,58	88.530,75
					2029	26,86	92.957,28
					TOTAL	100,00	346.103,03
Proventos com Inativos e Pensionistas Função : 09 - Previdência Social Subfunção : 272 - Previdência do Regime Estatutário	Secretaria de Administração	A	Aposentadorias, Reserva Remunerada E Reformas	Percentual	2026	23,20	1.400.000,00
					2027	24,36	1.470.000,00
					2028	25,58	1.543.500,00
					2029	26,86	1.620.675,00
					TOTAL	100,00	6.034.175,00



PLANO PLURIANUAL

AÇÕES VALIDADAS

PROGRAMA: 003 - Apoio a Administração Pública

AÇÃO	RESPONSÁVEL	TIPO	PRODUTO (Bem ou Serviço)	UNIDADE DE MEDIDA	ANO	META FÍSICA	VALOR
Proventos com Inativos e Pensionistas Função : 09 - Previdência Social Subfunção : 272 - Previdência do Regime Estatutário	Secretaria de Administração	A	Pensões	Percentual	2026	23,20	350.000,00
					2027	24,36	367.500,00
					2028	25,58	385.875,00
					2029	26,86	405.168,75
					TOTAL	100,00	1.508.543,75
Manutenção da Gestao do CIMPAR Função : 04 - Administração Subfunção : 122 - Administração Geral	Secretaria de Administração	A	Rateio pela Participação em Consórcio Público	Percentual	2026	23,20	20.341,43
					2027	24,36	21.358,50
					2028	25,58	22.426,42
					2029	26,86	23.547,74
					TOTAL	100,00	87.674,09
Manutenção da Gestao do CIMPAR Função : 04 - Administração Subfunção : 122 - Administração Geral	Secretaria de Administração	A	Rateio pela Participação em Consórcio Público	Percentual	2026	23,20	8.717,77
					2027	24,36	9.153,65
					2028	25,58	9.611,33
					2029	26,86	10.091,89
					TOTAL	100,00	37.574,64
Manutenção da Gestao do CIMPAR Função : 04 - Administração Subfunção : 122 - Administração Geral	Secretaria de Administração	A	Outros Serviços de Terceiros - Pessoa Jurídica	Percentual	2026	23,20	15.840,00
					2027	24,36	16.632,00
					2028	25,58	17.463,60
					2029	26,86	18.336,78
					TOTAL	100,00	68.272,38
Manutenção das Atividades da Secretaria Municipal de Saúde Função : 10 - Saúde Subfunção : 122 - Administração Geral	Fundo Municipal de Saúde	A	Contratação por Tempo Determinado	Percentual	2026	23,20	3.601.000,00
					2027	24,36	3.781.050,00
					2028	25,58	3.970.102,50
					2029	26,86	4.168.607,63
					TOTAL	100,00	15.520.760,13
Manutenção das Atividades da Secretaria Municipal de Saúde Função : 10 - Saúde Subfunção : 122 - Administração Geral	Fundo Municipal de Saúde	A	Vencimentos E Vantagens Fixas - Pessoal Civil	Percentual	2026	23,20	4.401.000,00
					2027	24,36	4.621.050,00
					2028	25,58	4.852.102,50
					2029	26,86	5.094.707,63
					TOTAL	100,00	18.968.860,13



PLANO PLURIANUAL

AÇÕES VALIDADAS

PROGRAMA: 003 - Apoio a Administração Pública

AÇÃO	RESPONSÁVEL	TIPO	PRODUTO (Bem ou Serviço)	UNIDADE DE MEDIDA	ANO	META FÍSICA	VALOR
Manutenção das Atividades da Secretaria Municipal de Saúde Função : 10 - Saúde Subfunção : 122 - Administração Geral	Fundo Municipal de Saúde	A	Obrigações Patronais	Percentual	2026	23,20	1.385.000,00
					2027	24,36	1.454.250,00
					2028	25,58	1.526.962,50
					2029	26,86	1.603.310,63
					TOTAL	100,00	5.969.523,13
Manutenção das Atividades da Secretaria Municipal de Saúde Função : 10 - Saúde Subfunção : 122 - Administração Geral	Fundo Municipal de Saúde	A	Outras Despesas Variáveis - Pessoal Civil	Percentual	2026	23,20	210.000,02
					2027	24,36	220.500,00
					2028	25,58	231.524,99
					2029	26,86	243.101,42
					TOTAL	100,00	905.126,43
Manutenção das Atividades da Secretaria Municipal de Saúde Função : 10 - Saúde Subfunção : 122 - Administração Geral	Fundo Municipal de Saúde	A	Sentenças Judiciais	Percentual	2026	23,20	1.000,00
					2027	24,36	1.050,00
					2028	25,58	1.102,50
					2029	26,86	1.157,63
					TOTAL	100,00	4.310,13
Manutenção das Atividades da Secretaria Municipal de Saúde Função : 10 - Saúde Subfunção : 122 - Administração Geral	Fundo Municipal de Saúde	A	Indenizações E Restituições Trabalhistas	Percentual	2026	23,20	101.000,00
					2027	24,36	106.050,00
					2028	25,58	111.352,50
					2029	26,86	116.920,13
					TOTAL	100,00	435.322,63
Manutenção das Atividades da Secretaria Municipal de Saúde Função : 10 - Saúde Subfunção : 122 - Administração Geral	Fundo Municipal de Saúde	A	Outros Benefícios Assistenciais	Percentual	2026	23,20	1.000,00
					2027	24,36	1.050,00
					2028	25,58	1.102,50
					2029	26,86	1.157,63
					TOTAL	100,00	4.310,13
Manutenção das Atividades da Secretaria Municipal de Saúde Função : 10 - Saúde Subfunção : 122 - Administração Geral	Fundo Municipal de Saúde	A	Diárias - Pessoal Civil	Percentual	2026	23,20	31.000,00
					2027	24,36	32.550,00
					2028	25,58	34.177,50
					2029	26,86	35.886,38
					TOTAL	100,00	133.613,88



PLANO PLURIANUAL

AÇÕES VALIDADAS

PROGRAMA: 003 - Apoio a Administração Pública

AÇÃO	RESPONSÁVEL	TIPO	PRODUTO (Bem ou Serviço)	UNIDADE DE MEDIDA	ANO	META FÍSICA	VALOR
Manutenção das Atividades da Secretaria Municipal de Saúde Função : 10 - Saúde Subfunção : 122 - Administração Geral	Fundo Municipal de Saúde	A	Material De Consumo	Percentual	2026	23,20	16.000,00
					2027	24,36	16.800,00
					2028	25,58	17.640,00
					2029	26,86	18.522,00
					TOTAL	100,00	68.962,00
Manutenção das Atividades da Secretaria Municipal de Saúde Função : 10 - Saúde Subfunção : 122 - Administração Geral	Fundo Municipal de Saúde	A	Material, Bem ou Serv para Distribuição. Gratuita	Percentual	2026	23,20	10.000,00
					2027	24,36	10.500,00
					2028	25,58	11.025,00
					2029	26,86	11.576,25
					TOTAL	100,00	43.101,25
Manutenção das Atividades da Secretaria Municipal de Saúde Função : 10 - Saúde Subfunção : 122 - Administração Geral	Fundo Municipal de Saúde	A	Outros Serviços De Terceiros - Pessoa Física	Percentual	2026	23,20	5.000,00
					2027	24,36	5.250,00
					2028	25,58	5.512,50
					2029	26,86	5.788,13
					TOTAL	100,00	21.550,63
Manutenção das Atividades da Secretaria Municipal de Saúde Função : 10 - Saúde Subfunção : 122 - Administração Geral	Fundo Municipal de Saúde	A	Outros Serviços De Terceiros - Pessoa Jurídica	Percentual	2026	23,20	101.000,00
					2027	24,36	106.050,00
					2028	25,58	111.352,50
					2029	26,86	116.920,13
					TOTAL	100,00	435.322,63
Manutenção das Atividades da Secretaria Municipal de Saúde Função : 10 - Saúde Subfunção : 122 - Administração Geral	Fundo Municipal de Saúde	A	Serviços de Tecnologia da Informação e Comunicação - Pessoa Jurídica	Percentual	2026	23,20	16.000,00
					2027	24,36	16.800,00
					2028	25,58	17.640,00
					2029	26,86	18.522,00
					TOTAL	100,00	68.962,00
Manutenção das Atividades da Secretaria Municipal de Saúde Função : 10 - Saúde Subfunção : 122 - Administração Geral	Fundo Municipal de Saúde	A	Auxílio - Alimentação	Percentual	2026	23,20	50.000,00
					2027	24,36	52.500,00
					2028	25,58	55.125,00
					2029	26,86	57.881,25
					TOTAL	100,00	215.506,25



PLANO PLURIANUAL

AÇÕES VALIDADAS

PROGRAMA: 003 - Apoio a Administração Pública

AÇÃO	RESPONSÁVEL	TIPO	PRODUTO (Bem ou Serviço)	UNIDADE DE MEDIDA	ANO	META FÍSICA	VALOR
Manutenção das Atividades da Secretaria Municipal de Saúde Função : 10 - Saúde Subfunção : 122 - Administração Geral	Fundo Municipal de Saúde	A	Sentenças Judiciais	Percentual	2026	23,20	10.000,00
					2027	24,36	10.500,00
					2028	25,58	11.025,00
					2029	26,86	11.576,25
					TOTAL	100,00	43.101,25
Manutenção das Atividades da Secretaria Municipal de Saúde Função : 10 - Saúde Subfunção : 122 - Administração Geral	Fundo Municipal de Saúde	A	Despesas de Exercícios Anteriores	Percentual	2026	23,20	10.000,00
					2027	24,36	10.500,00
					2028	25,58	11.025,00
					2029	26,86	11.576,25
					TOTAL	100,00	43.101,25
Manutenção das Atividades da Secretaria Municipal de Saúde Função : 10 - Saúde Subfunção : 122 - Administração Geral	Fundo Municipal de Saúde	A	Indenizações e Restituições	Percentual	2026	23,20	1.000,00
					2027	24,36	1.050,00
					2028	25,58	1.102,50
					2029	26,86	1.157,63
					TOTAL	100,00	4.310,13
TOTAL DO PROGRAMA					2026	1.044,00	20.812.599,22
					2027	1.096,20	21.853.229,15
					2028	1.151,10	22.945.890,58
					2029	1.208,70	24.093.185,32
					TOTAL		89.704.904,27



PLANO PLURIANUAL

AÇÕES VALIDADAS

PROGRAMA: 004 - Procuradoria Jurídica

AÇÃO	RESPONSÁVEL	TIPO	PRODUTO (Bem ou Serviço)	UNIDADE DE MEDIDA	ANO	META FÍSICA	VALOR
Aquisição de Equip. e Material Permanente para o Setor Jurídico Função : 02 - Judiciária Subfunção : 061 - Ação Judiciária	Procuradoria Jurídica	P	Equipamentos E Material Permanente	Percentual	2026	23,20	20.000,00
					2027	24,36	21.000,00
					2028	25,58	22.050,00
					2029	26,86	23.152,50
					TOTAL	100,00	86.202,50
Manutenção da Procuradoria Jurídica Função : 02 - Judiciária Subfunção : 061 - Ação Judiciária	Procuradoria Jurídica	A	Vencimentos E Vantagens Fixas - Pessoal Civil	Percentual	2026	23,20	770.000,00
					2027	24,36	808.500,00
					2028	25,58	848.925,00
					2029	26,86	891.371,25
					TOTAL	100,00	3.318.796,25
Manutenção da Procuradoria Jurídica Função : 02 - Judiciária Subfunção : 061 - Ação Judiciária	Procuradoria Jurídica	A	Sentenças Judiciais	Percentual	2026	23,20	2.000.000,00
					2027	24,36	2.100.000,00
					2028	25,58	2.205.000,00
					2029	26,86	2.315.250,00
					TOTAL	100,00	8.620.250,00
Manutenção da Procuradoria Jurídica Função : 02 - Judiciária Subfunção : 061 - Ação Judiciária	Procuradoria Jurídica	A	Diárias - Pessoal Civil	Percentual	2026	23,20	5.000,00
					2027	24,36	5.250,00
					2028	25,58	5.512,50
					2029	26,86	5.788,13
					TOTAL	100,00	21.550,63
Manutenção da Procuradoria Jurídica Função : 02 - Judiciária Subfunção : 061 - Ação Judiciária	Procuradoria Jurídica	A	Material De Consumo	Percentual	2026	23,20	5.000,00
					2027	24,36	5.250,00
					2028	25,58	5.512,50
					2029	26,86	5.788,13
					TOTAL	100,00	21.550,63
Manutenção da Procuradoria Jurídica Função : 02 - Judiciária Subfunção : 061 - Ação Judiciária	Procuradoria Jurídica	A	Serviços De Consultoria	Percentual	2026	23,20	8.360,00
					2027	24,36	8.778,00
					2028	25,58	9.216,90
					2029	26,86	9.677,74
					TOTAL	100,00	36.032,64



PLANO PLURIANUAL

AÇÕES VALIDADAS

PROGRAMA: 004 - Procuradoria Jurídica

AÇÃO	RESPONSÁVEL	TIPO	PRODUTO (Bem ou Serviço)	UNIDADE DE MEDIDA	ANO	META FÍSICA	VALOR
Manutenção da Procuradoria Jurídica Função : 02 - Judiciária Subfunção : 061 - Ação Judiciária	Procuradoria Jurídica	A	Outros Serviços De Terceiros - Pessoa Jurídica	Percentual	2026	23,20	15.000,00
					2027	24,36	15.750,00
					2028	25,58	16.537,50
					2029	26,86	17.364,38
					TOTAL	100,00	64.651,88
Manutenção da Procuradoria Jurídica Função : 02 - Judiciária Subfunção : 061 - Ação Judiciária	Procuradoria Jurídica	A	Serviços de Tecnologia da Informação e Comunicação - Pessoa Jurídica	Percentual	2026	23,20	5.000,00
					2027	24,36	5.250,00
					2028	25,58	5.512,50
					2029	26,86	5.788,13
					TOTAL	100,00	21.550,63
Manutenção da Procuradoria Jurídica Função : 02 - Judiciária Subfunção : 061 - Ação Judiciária	Procuradoria Jurídica	A	Sentenças Judiciais	Percentual	2026	23,20	350.000,00
					2027	24,36	367.500,00
					2028	25,58	385.875,00
					2029	26,86	405.168,75
					TOTAL	100,00	1.508.543,75
TOTAL DO PROGRAMA					2026	208,80	3.178.360,00
					2027	219,24	3.337.278,00
					2028	230,22	3.504.141,90
					2029	241,74	3.679.349,01
					TOTAL		13.699.128,91



PLANO PLURIANUAL

AÇÕES VALIDADAS

PROGRAMA: 005 - Administração tributária

AÇÃO	RESPONSÁVEL	TIPO	PRODUTO (Bem ou Serviço)	UNIDADE DE MEDIDA	ANO	META FÍSICA	VALOR
Aquisição de Equip. e Material Permanente para o Setor de Finanças Função : 04 - Administração Subfunção : 123 - Administração Financeira	Secretaria de Finanças	P	Equipamentos E Material Permanente	Percentual	2026	23,20	18.700,00
					2027	24,36	19.635,00
					2028	25,58	20.616,75
					2029	26,86	21.647,58
					TOTAL	100,00	80.599,33
Aquisição de Equip. e Mat. Permanente para a Administração Tributária Função : 04 - Administração Subfunção : 129 - Administração de Receitas	Secretaria de Finanças	P	Equipamentos E Material Permanente	Percentual	2026	23,20	20.000,00
					2027	24,36	21.000,00
					2028	25,58	22.050,00
					2029	26,86	23.152,50
					TOTAL	100,00	86.202,50
Manutenção da Secretaria Municipal de Finanças Função : 04 - Administração Subfunção : 123 - Administração Financeira	Secretaria de Finanças	A	Vencimentos E Vantagens Fixas - Pessoal Civil	Percentual	2026	23,20	640.000,00
					2027	24,36	672.000,00
					2028	25,58	705.600,00
					2029	26,86	740.880,00
					TOTAL	100,00	2.758.480,00
Manutenção da Secretaria Municipal de Finanças Função : 04 - Administração Subfunção : 123 - Administração Financeira	Secretaria de Finanças	A	Diárias - Pessoal Civil	Percentual	2026	23,20	8.250,00
					2027	24,36	8.662,50
					2028	25,58	9.095,62
					2029	26,86	9.550,40
					TOTAL	100,00	35.558,52
Manutenção da Secretaria Municipal de Finanças Função : 04 - Administração Subfunção : 123 - Administração Financeira	Secretaria de Finanças	A	Material De Consumo	Percentual	2026	23,20	18.700,00
					2027	24,36	19.635,00
					2028	25,58	20.616,75
					2029	26,86	21.647,58
					TOTAL	100,00	80.599,33
Manutenção da Secretaria Municipal de Finanças Função : 04 - Administração Subfunção : 123 - Administração Financeira	Secretaria de Finanças	A	Outros Serviços De Terceiros - Pessoa Jurídica	Percentual	2026	23,20	192.500,00
					2027	24,36	202.125,00
					2028	25,58	212.231,25
					2029	26,86	222.842,81
					TOTAL	100,00	829.699,06



PLANO PLURIANUAL

AÇÕES VALIDADAS

PROGRAMA: 005 - Administração tributária

AÇÃO	RESPONSÁVEL	TIPO	PRODUTO (Bem ou Serviço)	UNIDADE DE MEDIDA	ANO	META FÍSICA	VALOR
Manutenção da Secretaria Municipal de Finanças Função : 04 - Administração Subfunção : 123 - Administração Financeira	Secretaria de Finanças	A	Despesas de Exercícios Anteriores	Percentual	2026	23,20	48.400,00
					2027	24,36	50.820,00
					2028	25,58	53.361,00
					2029	26,86	56.029,05
					TOTAL	100,00	208.610,05
Manutenção da Secretaria Municipal de Finanças Função : 04 - Administração Subfunção : 123 - Administração Financeira	Secretaria de Finanças	A	Indenizações e Restituições	Percentual	2026	23,20	81.950,00
					2027	24,36	86.047,50
					2028	25,58	90.349,87
					2029	26,86	94.867,36
					TOTAL	100,00	353.214,73
Manutenção dos Serviços da Administração Tributária Função : 04 - Administração Subfunção : 129 - Administração de Receitas	Secretaria de Finanças	A	Vencimentos E Vantagens Fixas - Pessoal Civil	Percentual	2026	23,20	60.000,00
					2027	24,36	63.000,00
					2028	25,58	66.150,00
					2029	26,86	69.457,50
					TOTAL	100,00	258.607,50
Manutenção dos Serviços da Administração Tributária Função : 04 - Administração Subfunção : 129 - Administração de Receitas	Secretaria de Finanças	A	Diárias - Pessoal Civil	Percentual	2026	23,20	3.000,00
					2027	24,36	3.150,00
					2028	25,58	3.307,50
					2029	26,86	3.472,88
					TOTAL	100,00	12.930,38
Manutenção dos Serviços da Administração Tributária Função : 04 - Administração Subfunção : 129 - Administração de Receitas	Secretaria de Finanças	A	Material De Consumo	Percentual	2026	23,20	9.900,00
					2027	24,36	10.395,00
					2028	25,58	10.914,75
					2029	26,86	11.460,48
					TOTAL	100,00	42.670,23
Manutenção dos Serviços da Administração Tributária Função : 04 - Administração Subfunção : 129 - Administração de Receitas	Secretaria de Finanças	A	Outros Serviços De Terceiros - Pessoa Jurídica	Percentual	2026	23,20	8.360,00
					2027	24,36	8.778,00
					2028	25,58	9.216,90
					2029	26,86	9.677,74
					TOTAL	100,00	36.032,64



PLANO PLURIANUAL

AÇÕES VALIDADAS

PROGRAMA: 005 - Administração tributária

AÇÃO	RESPONSÁVEL	TIPO	PRODUTO (Bem ou Serviço)	UNIDADE DE MEDIDA	ANO	META FÍSICA	VALOR
TOTAL DO PROGRAMA					2026	278,40	1.109.760,00
					2027	292,32	1.165.248,00
					2028	306,96	1.223.510,39
					2029	322,32	1.284.685,88
					TOTAL		4.783.204,27



PLANO PLURIANUAL

AÇÕES VALIDADAS

PROGRAMA: 006 - Contabilidade e Execução Orçamentária

AÇÃO	RESPONSÁVEL	TIPO	PRODUTO (Bem ou Serviço)	UNIDADE DE MEDIDA	ANO	META FÍSICA	VALOR
Aquisição de Equipamentos P/ Superintendência Contábil Função : 04 - Administração Subfunção : 121 - Planejamento e Orçamento	Secretaria de Planejamento Orçamento e Gestão	P	Equipamentos E Material Permanente	Percentual	2026	23,20	15.280,65
					2027	24,36	16.044,68
					2028	25,58	16.846,91
					2029	26,86	17.689,25
					TOTAL	100,00	65.861,49
Manutenção da Superintendência . de Planejamento e C. Contábil Função : 04 - Administração Subfunção : 121 - Planejamento e Orçamento	Secretaria de Planejamento Orçamento e Gestão	A	Vencimentos E Vantagens Fixas - Pessoal Civil	Percentual	2026	23,20	700.000,00
					2027	24,36	735.000,00
					2028	25,58	771.750,00
					2029	26,86	810.337,50
					TOTAL	100,00	3.017.087,50
Manutenção da Superintendência . de Planejamento e C. Contábil Função : 04 - Administração Subfunção : 121 - Planejamento e Orçamento	Secretaria de Planejamento Orçamento e Gestão	A	Diárias - Pessoal Civil	Percentual	2026	23,20	3.300,00
					2027	24,36	3.465,00
					2028	25,58	3.638,25
					2029	26,86	3.820,16
					TOTAL	100,00	14.223,41
Manutenção da Superintendência . de Planejamento e C. Contábil Função : 04 - Administração Subfunção : 121 - Planejamento e Orçamento	Secretaria de Planejamento Orçamento e Gestão	A	Material De Consumo	Percentual	2026	23,20	13.200,00
					2027	24,36	13.860,00
					2028	25,58	14.553,00
					2029	26,86	15.280,65
					TOTAL	100,00	56.893,65
Manutenção da Superintendência . de Planejamento e C. Contábil Função : 04 - Administração Subfunção : 121 - Planejamento e Orçamento	Secretaria de Planejamento Orçamento e Gestão	A	Serviços De Consultoria	Percentual	2026	23,20	407.000,00
					2027	24,36	427.350,00
					2028	25,58	448.717,50
					2029	26,86	471.153,37
					TOTAL	100,00	1.754.220,87
Manutenção da Superintendência . de Planejamento e C. Contábil Função : 04 - Administração Subfunção : 121 - Planejamento e Orçamento	Secretaria de Planejamento Orçamento e Gestão	A	Outros Serviços De Terceiros - Pessoa Jurídica	Percentual	2026	23,20	10.000,00
					2027	24,36	10.500,00
					2028	25,58	11.025,00
					2029	26,86	11.576,25
					TOTAL	100,00	43.101,25



PLANO PLURIANUAL

AÇÕES VALIDADAS

PROGRAMA: 006 - Contabilidade e Execução Orçamentária

AÇÃO	RESPONSÁVEL	TIPO	PRODUTO (Bem ou Serviço)	UNIDADE DE MEDIDA	ANO	META FÍSICA	VALOR
TOTAL DO PROGRAMA					2026	139,20	1.148.780,65
					2027	146,16	1.206.219,68
					2028	153,48	1.266.530,66
					2029	161,16	1.329.857,18
					TOTAL		4.951.388,17



PLANO PLURIANUAL

AÇÕES VALIDADAS

PROGRAMA: 007 - Manutenção e Revitalização do Ensino Fundamental

AÇÃO	RESPONSÁVEL	TIPO	PRODUTO (Bem ou Serviço)	UNIDADE DE MEDIDA	ANO	META FÍSICA	VALOR
Aquisição de Equipamentos e Mat. Permanente Para o Ensino Fundamental Função : 12 - Educação Subfunção : 361 - Ensino Fundamental	Divisão de Ensino	P	Equipamentos E Material Permanente	Percentual	2026	23,20	436.173,40
					2027	24,36	457.982,07
					2028	25,58	480.881,17
					2029	26,86	504.925,23
					TOTAL	100,00	1.879.961,87
Reforma e Ampliação de Prédio Escolar Função : 12 - Educação Subfunção : 361 - Ensino Fundamental	Divisão de Ensino	P	Obras E Instalações	Percentual	2026	23,20	1.636.423,38
					2027	24,36	1.718.244,55
					2028	25,58	1.804.156,78
					2029	26,86	1.894.364,62
					TOTAL	100,00	7.053.189,33
Contribuições Sociais sobre Prestadores de Serviços Função : 12 - Educação Subfunção : 122 - Administração Geral	Divisão de Ensino	A	Obrigações Tributárias e Contributivas	Percentual	2026	23,20	11.000,00
					2027	24,36	11.550,00
					2028	25,58	12.127,50
					2029	26,86	12.733,87
					TOTAL	100,00	47.411,37
Manutenção do Ensino Fundamental Função : 12 - Educação Subfunção : 361 - Ensino Fundamental	Divisão de Ensino	A	Contratação por Tempo Determinado	Percentual	2026	23,20	10.373.248,33
					2027	24,36	10.891.910,75
					2028	25,58	11.436.506,28
					2029	26,86	12.008.331,60
					TOTAL	100,00	44.709.996,96
Manutenção do Ensino Fundamental Função : 12 - Educação Subfunção : 361 - Ensino Fundamental	Divisão de Ensino	A	Vencimentos E Vantagens Fixas - Pessoal Civil	Percentual	2026	23,20	7.500.000,00
					2027	24,36	7.875.000,00
					2028	25,58	8.268.750,00
					2029	26,86	8.682.187,50
					TOTAL	100,00	32.325.937,50
Manutenção do Ensino Fundamental Função : 12 - Educação Subfunção : 361 - Ensino Fundamental	Divisão de Ensino	A	Obrigações Patronais	Percentual	2026	23,20	2.750.000,00
					2027	24,36	2.887.500,00
					2028	25,58	3.031.875,01
					2029	26,86	3.183.468,75
					TOTAL	100,00	11.852.843,76



PLANO PLURIANUAL

AÇÕES VALIDADAS

PROGRAMA: 007 - Manutenção e Revitalização do Ensino Fundamental

AÇÃO	RESPONSÁVEL	TIPO	PRODUTO (Bem ou Serviço)	UNIDADE DE MEDIDA	ANO	META FÍSICA	VALOR
Manutenção do Ensino Fundamental Função : 12 - Educação Subfunção : 361 - Ensino Fundamental	Divisão de Ensino	A	Outras Despesas Variáveis - Pessoal Civil	Percentual	2026	23,20	300.000,00
					2027	24,36	315.000,00
					2028	25,58	330.750,00
					2029	26,86	347.287,50
					TOTAL	100,00	1.293.037,50
Manutenção do Ensino Fundamental Função : 12 - Educação Subfunção : 361 - Ensino Fundamental	Divisão de Ensino	A	Indenizações E Restituições Trabalhistas	Percentual	2026	21,31	39.820,00
					2027	22,38	41.811,02
					2028	25,51	47.651,60
					2029	30,80	57.534,29
					TOTAL	100,00	186.816,91
Manutenção do Ensino Fundamental Função : 12 - Educação Subfunção : 361 - Ensino Fundamental	Divisão de Ensino	A	Outros Benefícios Assistenciais	Percentual	2026	23,20	16.170,00
					2027	24,36	16.978,50
					2028	25,58	17.827,42
					2029	26,86	18.718,79
					TOTAL	100,00	69.694,71
Manutenção do Ensino Fundamental Função : 12 - Educação Subfunção : 361 - Ensino Fundamental	Divisão de Ensino	A	Diárias - Pessoal Civil	Percentual	2026	23,20	5.060,00
					2027	24,36	5.313,00
					2028	25,58	5.578,65
					2029	26,86	5.857,58
					TOTAL	100,00	21.809,23
Manutenção do Ensino Fundamental Função : 12 - Educação Subfunção : 361 - Ensino Fundamental	Divisão de Ensino	A	Material De Consumo	Percentual	2026	23,20	605.000,00
					2027	24,36	635.250,00
					2028	25,58	667.012,50
					2029	26,86	700.363,12
					TOTAL	100,00	2.607.625,62
Manutenção do Ensino Fundamental Função : 12 - Educação Subfunção : 361 - Ensino Fundamental	Divisão de Ensino	A	Material, Bem ou Serv para Distribuição. Gratuita	Percentual	2026	23,20	50.000,00
					2027	24,36	52.500,00
					2028	25,58	55.125,00
					2029	26,86	57.881,25
					TOTAL	100,00	215.506,25



PLANO PLURIANUAL

AÇÕES VALIDADAS

PROGRAMA: 007 - Manutenção e Revitalização do Ensino Fundamental

AÇÃO	RESPONSÁVEL	TIPO	PRODUTO (Bem ou Serviço)	UNIDADE DE MEDIDA	ANO	META FÍSICA	VALOR
Manutenção do Ensino Fundamental Função : 12 - Educação Subfunção : 361 - Ensino Fundamental	Divisão de Ensino	A	Outros Serviços De Terceiros - Pessoa Jurídica	Percentual	2026	23,20	502.000,00
					2027	24,36	527.100,00
					2028	25,58	553.455,00
					2029	26,86	581.127,75
					TOTAL	100,00	2.163.682,75
Manutenção do Ensino Fundamental Função : 12 - Educação Subfunção : 361 - Ensino Fundamental	Divisão de Ensino	A	Serviços de Tecnologia da Informação e Comunicação - Pessoa Jurídica	Percentual	2026	23,20	20.000,00
					2027	24,36	21.000,00
					2028	25,58	22.050,00
					2029	26,86	23.152,50
					TOTAL	100,00	86.202,50
Manutenção do Ensino Fundamental Função : 12 - Educação Subfunção : 361 - Ensino Fundamental	Divisão de Ensino	A	Auxílio - Alimentação	Percentual	2026	23,20	1.760,00
					2027	24,36	1.848,00
					2028	25,58	1.940,40
					2029	26,86	2.037,42
					TOTAL	100,00	7.585,82
Manutenção do Ensino Fundamental Função : 12 - Educação Subfunção : 361 - Ensino Fundamental	Divisão de Ensino	A	Despesas de Exercícios Anteriores	Percentual	2026	23,20	10.000,00
					2027	24,36	10.500,00
					2028	25,58	11.025,00
					2029	26,86	11.576,25
					TOTAL	100,00	43.101,25
Manutenção do Ensino Fundamental Função : 12 - Educação Subfunção : 361 - Ensino Fundamental	Divisão de Ensino	A	Indenizações e Restituições	Percentual	2026	23,20	1.705,00
					2027	24,36	1.790,25
					2028	25,58	1.879,76
					2029	26,86	1.973,74
					TOTAL	100,00	7.348,75
Transporte Escolar do Ensino Fundamental Função : 12 - Educação Subfunção : 361 - Ensino Fundamental	Divisão de Ensino	A	Outros Serviços De Terceiros - Pessoa Física	Percentual	2026	23,20	100.000,00
					2027	24,36	105.000,00
					2028	25,58	110.250,00
					2029	26,86	115.762,50
					TOTAL	100,00	431.012,50



PLANO PLURIANUAL

AÇÕES VALIDADAS

PROGRAMA: 007 - Manutenção e Revitalização do Ensino Fundamental

AÇÃO	RESPONSÁVEL	TIPO	PRODUTO (Bem ou Serviço)	UNIDADE DE MEDIDA	ANO	META FÍSICA	VALOR
Transporte Escolar do Ensino Fundamental Função : 12 - Educação Subfunção : 361 - Ensino Fundamental	Divisão de Ensino	A	Outros Serviços De Terceiros - Pessoa Jurídica	Percentual	2026	23,20	3.632.500,00
					2027	24,36	3.814.125,00
					2028	25,58	4.004.831,25
					2029	26,86	4.205.072,81
					TOTAL	100,00	15.656.529,06
Termo de Colaboração e / ou fomento com entidades privadas sem fins lucrativos Função : 12 - Educação Subfunção : 361 - Ensino Fundamental	Divisão de Ensino	A	Subvenções Sociais	Percentual	2026	23,20	330.000,00
					2027	24,36	346.500,00
					2028	25,58	363.825,00
					2029	26,86	382.016,25
					TOTAL	100,00	1.422.341,25
TOTAL DO PROGRAMA					2026	462,11	28.320.860,11
					2027	485,22	29.736.903,14
					2028	511,53	31.227.498,32
					2029	541,14	32.796.373,32
					TOTAL		122.081.634,89



PLANO PLURIANUAL

AÇÕES VALIDADAS

PROGRAMA: 008 - Administração do Ensino Municipal

AÇÃO	RESPONSÁVEL	TIPO	PRODUTO (Bem ou Serviço)	UNIDADE DE MEDIDA	ANO	META FÍSICA	VALOR
Aquisição de Equip. e Mat. Permanente P/ Secretaria de Educação Função : 12 - Educação Subfunção : 122 - Administração Geral	Divisão de Ensino	P	Equipamentos E Material Permanente	Percentual	2026	23,20	110.000,00
					2027	24,36	115.500,00
					2028	25,58	121.275,00
					2029	26,86	127.338,75
					TOTAL	100,00	474.113,75
Reforma e Ampliação do Predio da Secretaria Mun. Educação Função : 12 - Educação Subfunção : 122 - Administração Geral	Divisão de Ensino	P	Obras E Instalações	Percentual	2026	23,20	100.000,00
					2027	24,36	105.000,00
					2028	25,58	110.250,00
					2029	26,86	115.762,50
					TOTAL	100,00	431.012,50
Manutenção da Administração Geral da Educação Função : 12 - Educação Subfunção : 122 - Administração Geral	Divisão de Ensino	A	Vencimentos E Vantagens Fixas - Pessoal Civil	Percentual	2026	23,20	2.200.000,00
					2027	24,36	2.310.000,00
					2028	25,58	2.425.500,00
					2029	26,86	2.546.775,00
					TOTAL	100,00	9.482.275,00
Manutenção da Administração Geral da Educação Função : 12 - Educação Subfunção : 122 - Administração Geral	Divisão de Ensino	A	Obrigações Patronais	Percentual	2026	23,20	330.000,00
					2027	24,36	346.500,00
					2028	25,58	363.825,00
					2029	26,86	382.016,25
					TOTAL	100,00	1.422.341,25
Manutenção da Administração Geral da Educação Função : 12 - Educação Subfunção : 122 - Administração Geral	Divisão de Ensino	A	Outras Despesas Variáveis - Pessoal Civil	Percentual	2026	23,20	8.305,00
					2027	24,36	8.720,25
					2028	25,58	9.156,26
					2029	26,86	9.614,07
					TOTAL	100,00	35.795,58
Manutenção da Administração Geral da Educação Função : 12 - Educação Subfunção : 122 - Administração Geral	Divisão de Ensino	A	Outros Benefícios Assistenciais	Percentual	2026	23,20	8.030,00
					2027	24,36	8.431,50
					2028	25,58	8.853,07
					2029	26,86	9.295,72
					TOTAL	100,00	34.610,29



PLANO PLURIANUAL

AÇÕES VALIDADAS

PROGRAMA: 008 - Administração do Ensino Municipal

AÇÃO	RESPONSÁVEL	TIPO	PRODUTO (Bem ou Serviço)	UNIDADE DE MEDIDA	ANO	META FÍSICA	VALOR
Manutenção da Administração Geral da Educação Função : 12 - Educação Subfunção : 122 - Administração Geral	Divisão de Ensino	A	Diárias - Pessoal Civil	Percentual	2026	23,20	5.060,00
					2027	24,36	5.313,00
					2028	25,58	5.578,65
					2029	26,86	5.857,58
					TOTAL	100,00	21.809,23
Manutenção da Administração Geral da Educação Função : 12 - Educação Subfunção : 122 - Administração Geral	Divisão de Ensino	A	Material De Consumo	Percentual	2026	23,20	100.000,00
					2027	24,36	105.000,00
					2028	25,58	110.250,00
					2029	26,86	115.762,50
					TOTAL	100,00	431.012,50
Manutenção da Administração Geral da Educação Função : 12 - Educação Subfunção : 122 - Administração Geral	Divisão de Ensino	A	Outros Serviços De Terceiros - Pessoa Física	Percentual	2026	23,20	18.370,00
					2027	24,36	19.288,50
					2028	25,58	20.252,92
					2029	26,86	21.265,56
					TOTAL	100,00	79.176,98
Manutenção da Administração Geral da Educação Função : 12 - Educação Subfunção : 122 - Administração Geral	Divisão de Ensino	A	Outros Serviços De Terceiros - Pessoa Jurídica	Percentual	2026	23,20	100.000,00
					2027	24,36	105.000,00
					2028	25,58	110.250,00
					2029	26,86	115.762,50
					TOTAL	100,00	431.012,50
Manutenção da Administração Geral da Educação Função : 12 - Educação Subfunção : 122 - Administração Geral	Divisão de Ensino	A	Serviços de Tecnologia da Informação e Comunicação - Pessoa Jurídica	Percentual	2026	23,20	5.000,00
					2027	24,36	5.250,00
					2028	25,58	5.512,50
					2029	26,86	5.788,13
					TOTAL	100,00	21.550,63
Manutenção da Administração Geral da Educação Função : 12 - Educação Subfunção : 122 - Administração Geral	Divisão de Ensino	A	Auxílio - Alimentação	Percentual	2026	23,20	1.602,89
					2027	24,36	1.683,03
					2028	25,58	1.767,18
					2029	26,86	1.855,53
					TOTAL	100,00	6.908,63



PLANO PLURIANUAL

AÇÕES VALIDADAS

PROGRAMA: 008 - Administração do Ensino Municipal

AÇÃO	RESPONSÁVEL	TIPO	PRODUTO (Bem ou Serviço)	UNIDADE DE MEDIDA	ANO	META FÍSICA	VALOR
Manutenção da Administração Geral da Educação Função : 12 - Educação Subfunção : 122 - Administração Geral	Divisão de Ensino	A	Indenizações e Restituições	Percentual	2026	23,20	8.360,00
					2027	24,36	8.778,00
					2028	25,58	9.216,90
					2029	26,86	9.677,74
					TOTAL	100,00	36.032,64
Manutenção do Conselho Municipal de Educação Função : 12 - Educação Subfunção : 122 - Administração Geral	Divisão de Ensino	A	Material De Consumo	Percentual	2026	23,20	830,50
					2027	24,36	872,02
					2028	25,58	915,62
					2029	26,86	961,40
					TOTAL	100,00	3.579,54
Manutenção do Conselho Municipal de Educação Função : 12 - Educação Subfunção : 122 - Administração Geral	Divisão de Ensino	A	Outros Serviços De Terceiros - Pessoa Jurídica	Percentual	2026	23,20	830,50
					2027	24,36	872,02
					2028	25,58	915,62
					2029	26,86	961,40
					TOTAL	100,00	3.579,54
Manutenção programa Enfretamento a Violência nas Escolas Função : 12 - Educação Subfunção : 361 - Ensino Fundamental	Divisão de Ensino	A	Material De Consumo	Percentual	2026	23,20	1.650,00
					2027	24,36	1.732,50
					2028	25,58	1.819,12
					2029	26,86	1.910,07
					TOTAL	100,00	7.111,69
Manutenção programa Enfretamento a Violência nas Escolas Função : 12 - Educação Subfunção : 361 - Ensino Fundamental	Divisão de Ensino	A	Material, Bem ou Serv para Distribuição. Gratuita	Percentual	2026	23,20	1.650,00
					2027	24,36	1.732,50
					2028	25,58	1.819,12
					2029	26,86	1.910,07
					TOTAL	100,00	7.111,69
Manutenção programa Enfretamento a Violência nas Escolas Função : 12 - Educação Subfunção : 361 - Ensino Fundamental	Divisão de Ensino	A	Outros Serviços De Terceiros - Pessoa Jurídica	Percentual	2026	23,20	11.275,00
					2027	24,36	11.838,75
					2028	25,58	12.430,68
					2029	26,86	13.052,21
					TOTAL	100,00	48.596,64



PLANO PLURIANUAL

AÇÕES VALIDADAS

PROGRAMA: 008 - Administração do Ensino Municipal

AÇÃO	RESPONSÁVEL	TIPO	PRODUTO (Bem ou Serviço)	UNIDADE DE MEDIDA	ANO	META FÍSICA	VALOR
Pagamento de Inativos e Pensionistas Função : 12 - Educação Subfunção : 272 - Previdência do Regime Estatutário	Divisão de Ensino	A	Aposentadorias, Reserva Remunerada E Reformas	Percentual	2026	23,20	2.420.000,00
					2027	24,36	2.541.000,00
					2028	25,58	2.668.050,00
					2029	26,86	2.801.452,50
					TOTAL	100,00	10.430.502,50
Merenda Escolar com Qualidade e Quantidade Função : 12 - Educação Subfunção : 306 - Alimentação e Nutrição	Divisão de Ensino	A	Material De Consumo	Percentual	2026	23,20	1.110.000,00
					2027	24,36	1.165.500,00
					2028	25,58	1.223.775,00
					2029	26,86	1.284.963,75
					TOTAL	100,00	4.784.238,75
TOTAL DO PROGRAMA					2026	464,00	6.540.963,89
					2027	487,20	6.868.012,07
					2028	511,60	7.211.412,64
					2029	537,20	7.571.983,23
					TOTAL		28.192.371,83



PLANO PLURIANUAL

AÇÕES VALIDADAS

PROGRAMA: 009 - Manutenção e Revitalização da Educação Infantil

AÇÃO	RESPONSÁVEL	TIPO	PRODUTO (Bem ou Serviço)	UNIDADE DE MEDIDA	ANO	META FÍSICA	VALOR
Aquisição de Equipamentos e Mat. Permanente Para a Pré-Escola Função : 12 - Educação Subfunção : 365 - Educação Infantil	Divisão de Ensino	P	Equipamentos E Material Permanente	Percentual	2026	23,20	349.575,35
					2027	24,36	367.054,11
					2028	25,58	385.406,81
					2029	26,86	404.677,15
					TOTAL	100,00	1.506.713,42
Reforma e Ampliação de Prédios Escolares do Ensino Infantil Função : 12 - Educação Subfunção : 365 - Educação Infantil	Divisão de Ensino	P	Obras E Instalações	Percentual	2026	23,20	220.000,00
					2027	24,36	231.000,00
					2028	25,58	242.550,00
					2029	26,86	254.677,50
					TOTAL	100,00	948.227,50
Construção de Prédio Escolar para atender a Educação Infantil Função : 12 - Educação Subfunção : 365 - Educação Infantil	Divisão de Ensino	P	Obras E Instalações	Percentual	2026	23,20	83.050,00
					2027	24,36	87.202,50
					2028	25,58	91.562,62
					2029	26,86	96.140,75
					TOTAL	100,00	357.955,87
Aquisição de Móveis e Equipamentos para as Creches Municipais Função : 12 - Educação Subfunção : 365 - Educação Infantil	Divisão de Ensino	P	Equipamentos E Material Permanente	Percentual	2026	23,20	440.000,00
					2027	24,36	462.000,00
					2028	25,58	485.100,00
					2029	26,86	509.355,00
					TOTAL	100,00	1.896.455,00
Manutenção de Creches Função : 12 - Educação Subfunção : 365 - Educação Infantil	Divisão de Ensino	A	Contratação por Tempo Determinado	Percentual	2026	23,20	2.040.045,65
					2027	24,36	2.142.047,93
					2028	25,58	2.249.150,33
					2029	26,86	2.361.607,85
					TOTAL	100,00	8.792.851,76
Manutenção de Creches Função : 12 - Educação Subfunção : 365 - Educação Infantil	Divisão de Ensino	A	Vencimentos E Vantagens Fixas - Pessoal Civil	Percentual	2026	23,20	2.400.000,00
					2027	24,36	2.520.000,00
					2028	25,58	2.646.000,00
					2029	26,86	2.778.300,00
					TOTAL	100,00	10.344.300,00



PLANO PLURIANUAL

AÇÕES VALIDADAS

PROGRAMA: 009 - Manutenção e Revitalização da Educação Infantil

AÇÃO	RESPONSÁVEL	TIPO	PRODUTO (Bem ou Serviço)	UNIDADE DE MEDIDA	ANO	META FÍSICA	VALOR
Manutenção de Creches Função : 12 - Educação Subfunção : 365 - Educação Infantil	Divisão de Ensino	A	Obrigações Patronais	Percentual	2026	23,20	750.000,00
					2027	24,36	787.500,00
					2028	25,58	826.875,00
					2029	26,86	868.218,75
					TOTAL	100,00	3.232.593,75
Manutenção de Creches Função : 12 - Educação Subfunção : 365 - Educação Infantil	Divisão de Ensino	A	Material De Consumo	Percentual	2026	23,20	74.800,00
					2027	24,36	78.540,00
					2028	25,58	82.467,00
					2029	26,86	86.590,35
					TOTAL	100,00	322.397,35
Manutenção de Creches Função : 12 - Educação Subfunção : 365 - Educação Infantil	Divisão de Ensino	A	Outros Serviços De Terceiros - Pessoa Jurídica	Percentual	2026	23,20	80.000,00
					2027	24,36	84.000,00
					2028	25,58	88.200,00
					2029	26,86	92.610,00
					TOTAL	100,00	344.810,00
Manutenção de Creches Função : 12 - Educação Subfunção : 365 - Educação Infantil	Divisão de Ensino	A	Serviços de Tecnologia da Informação e Comunicação - Pessoa Jurídica	Percentual	2026	23,20	5.500,00
					2027	24,36	5.775,00
					2028	25,58	6.063,75
					2029	26,86	6.366,93
					TOTAL	100,00	23.705,68
Manutenção de Pre-Escola Função : 12 - Educação Subfunção : 365 - Educação Infantil	Divisão de Ensino	A	Contratação por Tempo Determinado	Percentual	2026	23,20	2.992.000,00
					2027	24,36	3.141.600,00
					2028	25,58	3.298.680,00
					2029	26,86	3.463.614,00
					TOTAL	100,00	12.895.894,00
Manutenção de Pre-Escola Função : 12 - Educação Subfunção : 365 - Educação Infantil	Divisão de Ensino	A	Vencimentos E Vantagens Fixas - Pessoal Civil	Percentual	2026	23,20	1.980.000,00
					2027	24,36	2.079.000,00
					2028	25,58	2.182.950,00
					2029	26,86	2.292.097,50
					TOTAL	100,00	8.534.047,50



PLANO PLURIANUAL

AÇÕES VALIDADAS

PROGRAMA: 009 - Manutenção e Revitalização da Educação Infantil

AÇÃO	RESPONSÁVEL	TIPO	PRODUTO (Bem ou Serviço)	UNIDADE DE MEDIDA	ANO	META FÍSICA	VALOR
Manutenção de Pre-Escola Função : 12 - Educação Subfunção : 365 - Educação Infantil	Divisão de Ensino	A	Obrigações Patronais	Percentual	2026	23,20	660.000,00
					2027	24,36	693.000,00
					2028	25,58	727.650,00
					2029	26,86	764.032,50
					TOTAL	100,00	2.844.682,50
Manutenção de Pre-Escola Função : 12 - Educação Subfunção : 365 - Educação Infantil	Divisão de Ensino	A	Material De Consumo	Percentual	2026	23,20	30.000,00
					2027	24,36	31.500,00
					2028	25,58	33.075,00
					2029	26,86	34.728,75
					TOTAL	100,00	129.303,75
Manutenção de Pre-Escola Função : 12 - Educação Subfunção : 365 - Educação Infantil	Divisão de Ensino	A	Outros Serviços De Terceiros - Pessoa Física	Percentual	2026	23,20	100.000,00
					2027	24,36	105.000,00
					2028	25,58	110.250,00
					2029	26,86	115.762,50
					TOTAL	100,00	431.012,50
Manutenção de Pre-Escola Função : 12 - Educação Subfunção : 365 - Educação Infantil	Divisão de Ensino	A	Outros Serviços De Terceiros - Pessoa Jurídica	Percentual	2026	23,20	20.000,00
					2027	24,36	21.000,00
					2028	25,58	22.050,00
					2029	26,86	23.152,50
					TOTAL	100,00	86.202,50
Manutenção de Pre-Escola Função : 12 - Educação Subfunção : 365 - Educação Infantil	Divisão de Ensino	A	Serviços de Tecnologia da Informação e Comunicação - Pessoa Jurídica	Percentual	2026	23,20	5.500,00
					2027	24,36	5.775,00
					2028	25,58	6.063,75
					2029	26,86	6.366,93
					TOTAL	100,00	23.705,68
TOTAL DO PROGRAMA					2026	394,40	12.230.471,00
					2027	414,12	12.841.994,54
					2028	434,86	13.484.094,26
					2029	456,62	14.158.298,96
					TOTAL		52.714.858,76



PLANO PLURIANUAL

AÇÕES VALIDADAS

PROGRAMA: 010 - Ensino Supletivo e Educação de Jovens e Adultos

AÇÃO	RESPONSÁVEL	TIPO	PRODUTO (Bem ou Serviço)	UNIDADE DE MEDIDA	ANO	META FÍSICA	VALOR
Manutenção do Ensino para Jovens e Adultos - EJA Função : 12 - Educação Subfunção : 366 - Educação de Jovens e Adultos	Divisão de Ensino	A	Contratação por Tempo Determinado	Percentual	2026	23,20	50.000,00
					2027	24,36	52.500,00
					2028	25,58	55.125,00
					2029	26,86	57.881,25
					TOTAL	100,00	215.506,25
Manutenção do Ensino para Jovens e Adultos - EJA Função : 12 - Educação Subfunção : 366 - Educação de Jovens e Adultos	Divisão de Ensino	A	Vencimentos E Vantagens Fixas - Pessoal Civil	Percentual	2026	23,20	550.000,00
					2027	24,36	577.500,00
					2028	25,58	606.375,00
					2029	26,86	636.693,75
					TOTAL	100,00	2.370.568,75
Manutenção do Ensino para Jovens e Adultos - EJA Função : 12 - Educação Subfunção : 366 - Educação de Jovens e Adultos	Divisão de Ensino	A	Obrigações Patronais	Percentual	2026	23,20	95.000,00
					2027	24,36	99.750,00
					2028	25,58	104.737,50
					2029	26,86	109.974,38
					TOTAL	100,00	409.461,88
TOTAL DO PROGRAMA					2026	69,60	695.000,00
					2027	73,08	729.750,00
					2028	76,74	766.237,50
					2029	80,58	804.549,38
					TOTAL		2.995.536,88



PLANO PLURIANUAL

AÇÕES VALIDADAS

PROGRAMA: 011 - Assistência a Estudantes Ensino Médio e Superior

AÇÃO	RESPONSÁVEL	TIPO	PRODUTO (Bem ou Serviço)	UNIDADE DE MEDIDA	ANO	META FÍSICA	VALOR
Bolsa a Estagiários. Função : 12 - Educação Subfunção : 364 - Ensino Superior	Divisão de Ensino	A	Outros Serviços De Terceiros - Pessoa Física	Percentual	2026	23,20	36.520,00
					2027	24,36	38.346,00
					2028	25,58	40.263,30
					2029	26,86	42.276,46
					TOTAL	100,00	157.405,76
Manutenção do Transporte de Alunos - Ensino Superior Função : 12 - Educação Subfunção : 364 - Ensino Superior	Divisão de Ensino	A	Material De Consumo	Percentual	2026	23,20	16.610,00
					2027	24,36	17.440,50
					2028	25,58	18.312,52
					2029	26,86	19.228,14
					TOTAL	100,00	71.591,16
Manutenção do Transporte de Alunos - Ensino Superior Função : 12 - Educação Subfunção : 364 - Ensino Superior	Divisão de Ensino	A	Outros Serviços De Terceiros - Pessoa Jurídica	Percentual	2026	23,20	621.060,00
					2027	24,36	652.113,00
					2028	25,58	684.718,65
					2029	26,86	718.954,58
					TOTAL	100,00	2.676.846,23
Manutenção do Transporte de Alunos - Ensino Superior Função : 12 - Educação Subfunção : 364 - Ensino Superior	Divisão de Ensino	A	Auxílio-alimentação	Percentual	2026	23,20	15.000,00
					2027	24,36	15.750,00
					2028	25,58	16.537,50
					2029	26,86	17.364,38
					TOTAL	100,00	64.651,88
Manut. do Cursinho Popular - Emenda Impositiva Função : 12 - Educação Subfunção : 364 - Ensino Superior	Divisão de Ensino	A	Outros Serviços De Terceiros - Pessoa Jurídica	Percentual	2026	23,20	42.900,00
					2027	24,36	45.045,00
					2028	25,58	47.297,25
					2029	26,86	49.662,11
					TOTAL	100,00	184.904,36
TOTAL DO PROGRAMA					2026	116,00	732.090,00
					2027	121,80	768.694,50
					2028	127,90	807.129,22
					2029	134,30	847.485,67
					TOTAL		3.155.399,39



PLANO PLURIANUAL

AÇÕES VALIDADAS

PROGRAMA: 013 - Desenvolvimento do Esporte e Lazer

AÇÃO	RESPONSÁVEL	TIPO	PRODUTO (Bem ou Serviço)	UNIDADE DE MEDIDA	ANO	META FÍSICA	VALOR
Aquisição de Terreno e Construção de Campos ou Quadras poliesportiva Função : 27 - Desporto e Lazer Subfunção : 812 - Desporto Comunitário	Secretaria Mun. Meio Ambiente, Turismo, Esporte e Lazer	P	Obras E Instalações	Percentual	2026	23,20	55.000,00
					2027	24,36	57.750,00
					2028	25,58	60.637,50
					2029	26,86	63.669,37
					TOTAL	100,00	237.056,87
Aquisição de Terreno e Construção de Campos ou Quadras poliesportiva Função : 27 - Desporto e Lazer Subfunção : 812 - Desporto Comunitário	Secretaria Mun. Meio Ambiente, Turismo, Esporte e Lazer	P	Aquisição De Imóveis	Percentual	2026	23,20	44.000,00
					2027	24,36	46.200,00
					2028	25,58	48.510,00
					2029	26,86	50.935,50
					TOTAL	100,00	189.645,50
Aquisição de Equip. Mat. permanente para atender a Divisão de Esporte Função : 27 - Desporto e Lazer Subfunção : 812 - Desporto Comunitário	Secretaria Mun. Meio Ambiente, Turismo, Esporte e Lazer	P	Equipamentos E Material Permanente	Percentual	2026	23,20	20.000,00
					2027	24,36	21.000,00
					2028	25,58	22.050,00
					2029	26,86	23.152,50
					TOTAL	100,00	86.202,50
Termo Colab e /ou Fomento com Entidades Priv. sem Fins Lucrativos Função : 27 - Desporto e Lazer Subfunção : 812 - Desporto Comunitário	Secretaria Mun. Meio Ambiente, Turismo, Esporte e Lazer	A	Subvenções Sociais	Percentual	2026	23,20	100.000,00
					2027	24,36	105.000,00
					2028	25,58	110.250,00
					2029	26,86	115.762,50
					TOTAL	100,00	431.012,50
Manutenção do Conselho Municipal de Esporte Função : 27 - Desporto e Lazer Subfunção : 812 - Desporto Comunitário	Secretaria Mun. Meio Ambiente, Turismo, Esporte e Lazer	A	Material De Consumo	Percentual	2026	23,20	836,00
					2027	24,36	877,80
					2028	25,58	921,69
					2029	26,86	967,77
					TOTAL	100,00	3.603,26
Manutenção do Conselho Municipal de Esporte Função : 27 - Desporto e Lazer Subfunção : 812 - Desporto Comunitário	Secretaria Mun. Meio Ambiente, Turismo, Esporte e Lazer	A	Outros Serviços De Terceiros - Pessoa Física	Percentual	2026	23,20	836,00
					2027	24,36	877,80
					2028	25,58	921,69
					2029	26,86	967,77
					TOTAL	100,00	3.603,26



PLANO PLURIANUAL

AÇÕES VALIDADAS

PROGRAMA: 013 - Desenvolvimento do Esporte e Lazer

AÇÃO	RESPONSÁVEL	TIPO	PRODUTO (Bem ou Serviço)	UNIDADE DE MEDIDA	ANO	META FÍSICA	VALOR
Manutenção do Conselho Municipal de Esporte Função : 27 - Desporto e Lazer Subfunção : 812 - Desporto Comunitário	Secretaria Mun. Meio Ambiente, Turismo, Esporte e Lazer	A	Outros Serviços De Terceiros - Pessoa Jurídica	Percentual	2026	23,20	836,00
					2027	24,36	877,80
					2028	25,58	921,69
					2029	26,86	967,77
					TOTAL	100,00	3.603,26
Manutenção do Fundo Municipal de Esporte Função : 27 - Desporto e Lazer Subfunção : 812 - Desporto Comunitário	Secretaria Mun. Meio Ambiente, Turismo, Esporte e Lazer	A	Material De Consumo	Percentual	2026	23,20	836,00
					2027	24,36	877,80
					2028	25,58	921,69
					2029	26,86	967,77
					TOTAL	100,00	3.603,26
Manutenção do Fundo Municipal de Esporte Função : 27 - Desporto e Lazer Subfunção : 812 - Desporto Comunitário	Secretaria Mun. Meio Ambiente, Turismo, Esporte e Lazer	A	Outros Serviços De Terceiros - Pessoa Física	Percentual	2026	23,20	836,00
					2027	24,36	877,80
					2028	25,58	921,69
					2029	26,86	967,77
					TOTAL	100,00	3.603,26
Manutenção do Fundo Municipal de Esporte Função : 27 - Desporto e Lazer Subfunção : 812 - Desporto Comunitário	Secretaria Mun. Meio Ambiente, Turismo, Esporte e Lazer	A	Outros Serviços De Terceiros - Pessoa Jurídica	Percentual	2026	23,20	1.661,00
					2027	24,36	1.744,05
					2028	25,58	1.831,25
					2029	26,86	1.922,81
					TOTAL	100,00	7.159,11
Manutenção do Desporto Amador e Jogos Estudantis Função : 27 - Desporto e Lazer Subfunção : 812 - Desporto Comunitário	Secretaria Mun. Meio Ambiente, Turismo, Esporte e Lazer	A	Diárias - Pessoal Civil	Percentual	2026	23,20	8.360,00
					2027	24,36	8.778,00
					2028	25,58	9.216,90
					2029	26,86	9.677,74
					TOTAL	100,00	36.032,64
Manutenção do Desporto Amador e Jogos Estudantis Função : 27 - Desporto e Lazer Subfunção : 812 - Desporto Comunitário	Secretaria Mun. Meio Ambiente, Turismo, Esporte e Lazer	A	Material De Consumo	Percentual	2026	23,20	25.300,00
					2027	24,36	26.565,00
					2028	25,58	27.893,25
					2029	26,86	29.287,91
					TOTAL	100,00	109.046,16



PLANO PLURIANUAL

AÇÕES VALIDADAS

PROGRAMA: 013 - Desenvolvimento do Esporte e Lazer

AÇÃO	RESPONSÁVEL	TIPO	PRODUTO (Bem ou Serviço)	UNIDADE DE MEDIDA	ANO	META FÍSICA	VALOR
Manutenção do Desporto Amador e Jogos Estudantis Função : 27 - Desporto e Lazer Subfunção : 812 - Desporto Comunitário	Secretaria Mun. Meio Ambiente, Turismo, Esporte e Lazer	A	Premiações Cult., Artíst., Cient., Desp. e Outras	Percentual	2026	23,20	22.000,00
					2027	24,36	23.100,00
					2028	25,58	24.255,00
					2029	26,86	25.467,75
					TOTAL	100,00	94.822,75
Manutenção do Desporto Amador e Jogos Estudantis Função : 27 - Desporto e Lazer Subfunção : 812 - Desporto Comunitário	Secretaria Mun. Meio Ambiente, Turismo, Esporte e Lazer	A	Material, Bem ou Serv para Distribuição. Gratuita	Percentual	2026	23,20	38.500,00
					2027	24,36	40.425,00
					2028	25,58	42.446,25
					2029	26,86	44.568,56
					TOTAL	100,00	165.939,81
Manutenção do Desporto Amador e Jogos Estudantis Função : 27 - Desporto e Lazer Subfunção : 812 - Desporto Comunitário	Secretaria Mun. Meio Ambiente, Turismo, Esporte e Lazer	A	Outros Serviços De Terceiros - Pessoa Física	Percentual	2026	23,20	18.260,00
					2027	24,36	19.173,00
					2028	25,58	20.131,65
					2029	26,86	21.138,23
					TOTAL	100,00	78.702,88
Manutenção do Desporto Amador e Jogos Estudantis Função : 27 - Desporto e Lazer Subfunção : 812 - Desporto Comunitário	Secretaria Mun. Meio Ambiente, Turismo, Esporte e Lazer	A	Outros Serviços De Terceiros - Pessoa Jurídica	Percentual	2026	23,20	220.000,00
					2027	24,36	231.000,00
					2028	25,58	242.550,00
					2029	26,86	254.677,50
					TOTAL	100,00	948.227,50
Manutenção das Atividades Bolsas Atletas Função : 27 - Desporto e Lazer Subfunção : 812 - Desporto Comunitário	Secretaria Mun. Meio Ambiente, Turismo, Esporte e Lazer	A	Outros Auxílios Financeiros a Pessoas Físicas	Percentual	2026	23,20	18.260,00
					2027	24,36	19.173,00
					2028	25,58	20.131,65
					2029	26,86	21.138,23
					TOTAL	100,00	78.702,88
Manutenção da Infraestrutura Esportiva Função : 27 - Desporto e Lazer Subfunção : 812 - Desporto Comunitário	Secretaria Mun. Meio Ambiente, Turismo, Esporte e Lazer	A	Material De Consumo	Percentual	2026	23,20	48.400,00
					2027	24,36	50.820,00
					2028	25,58	53.361,00
					2029	26,86	56.029,05
					TOTAL	100,00	208.610,05



PLANO PLURIANUAL

AÇÕES VALIDADAS

PROGRAMA: 013 - Desenvolvimento do Esporte e Lazer

AÇÃO	RESPONSÁVEL	TIPO	PRODUTO (Bem ou Serviço)	UNIDADE DE MEDIDA	ANO	META FÍSICA	VALOR
Manutenção da Infraestrutura Esportiva Função : 27 - Desporto e Lazer Subfunção : 812 - Desporto Comunitário	Secretaria Mun. Meio Ambiente, Turismo, Esporte e Lazer	A	Outros Serviços De Terceiros - Pessoa Jurídica	Percentual	2026	23,20	48.400,00
					2027	24,36	50.820,00
					2028	25,58	53.361,00
					2029	26,86	56.029,05
					TOTAL	100,00	208.610,05
TOTAL DO PROGRAMA					2026	440,80	672.321,00
					2027	462,84	705.937,05
					2028	486,02	741.233,90
					2029	510,34	778.295,55
					TOTAL		2.897.787,50



PLANO PLURIANUAL

AÇÕES VALIDADAS

PROGRAMA: 014 - Atendimento Básico da Saúde

AÇÃO	RESPONSÁVEL	TIPO	PRODUTO (Bem ou Serviço)	UNIDADE DE MEDIDA	ANO	META FÍSICA	VALOR
Aquisição de Equipamentos e Mat. Permanente para os Serviços de Saúde Função : 10 - Saúde Subfunção : 301 - Atenção Básica	Fundo Municipal de Saúde	P	Equipamentos E Material Permanente	Percentual	2026	23,09	250.000,00
					2027	24,24	262.500,00
					2028	25,58	276.875,00
					2029	27,09	293.218,75
					TOTAL	100,00	1.082.593,75
Reforma e Ampliação de Unidades de Saúde Função : 10 - Saúde Subfunção : 301 - Atenção Básica	Fundo Municipal de Saúde	P	Obras E Instalações	Percentual	2026	23,20	11.000,00
					2027	24,36	11.550,00
					2028	25,58	12.127,50
					2029	26,86	12.733,87
					TOTAL	100,00	47.411,37
Aquisição de Equipamento e Material Perm. para o conselho de Saúde Função : 10 - Saúde Subfunção : 122 - Administração Geral	Fundo Municipal de Saúde	P	Equipamentos E Material Permanente	Percentual	2026	23,20	22.000,00
					2027	24,36	23.100,00
					2028	25,58	24.255,00
					2029	26,86	25.467,75
					TOTAL	100,00	94.822,75
Equipamentos para atender o Programa - CEO Função : 10 - Saúde Subfunção : 301 - Atenção Básica	Fundo Municipal de Saúde	P	Equipamentos E Material Permanente	Percentual	2026	23,20	33.220,00
					2027	24,36	34.881,00
					2028	25,58	36.625,05
					2029	26,86	38.456,30
					TOTAL	100,00	143.182,35
Aquisição de Equip. e Mat. Permanente para Programa Saúde da Mulher Função : 10 - Saúde Subfunção : 301 - Atenção Básica	Fundo Municipal de Saúde	P	Equipamentos E Material Permanente	Percentual	2026	23,20	10.000,00
					2027	24,36	10.500,00
					2028	25,58	11.025,00
					2029	26,86	11.576,25
					TOTAL	100,00	43.101,25
Aquisição de Equipamentos para atender o SISVAN Função : 10 - Saúde Subfunção : 301 - Atenção Básica	Fundo Municipal de Saúde	P	Equipamentos E Material Permanente	Percentual	2026	23,20	8.030,00
					2027	24,36	8.431,50
					2028	25,58	8.853,07
					2029	26,86	9.295,72
					TOTAL	100,00	34.610,29



PLANO PLURIANUAL

AÇÕES VALIDADAS

PROGRAMA: 014 - Atendimento Básico da Saúde

AÇÃO	RESPONSÁVEL	TIPO	PRODUTO (Bem ou Serviço)	UNIDADE DE MEDIDA	ANO	META FÍSICA	VALOR
Construção de Unidade Básica de Saúde - UBS Função : 10 - Saúde Subfunção : 301 - Atenção Básica	Fundo Municipal de Saúde	P	Obras E Instalações	Percentual	2026	23,20	1.000,00
					2027	24,36	1.050,00
					2028	25,58	1.102,50
					2029	26,86	1.157,63
					TOTAL	100,00	4.310,13
Aquisição de Equipamentos p/ Estratégia Saúde da Família Função : 10 - Saúde Subfunção : 301 - Atenção Básica	Fundo Municipal de Saúde	P	Equipamentos E Material Permanente	Percentual	2026	23,20	50.000,00
					2027	24,36	52.500,00
					2028	25,58	55.125,00
					2029	26,86	57.881,25
					TOTAL	100,00	215.506,25
Termo Colab e/ou Fomento com Entidades Priv. sem Fins Lucrativos Função : 10 - Saúde Subfunção : 301 - Atenção Básica	Fundo Municipal de Saúde	A	Subvenções Sociais	Percentual	2026	23,20	60.000,00
					2027	24,36	63.000,00
					2028	25,58	66.150,00
					2029	26,86	69.457,50
					TOTAL	100,00	258.607,50
Manutenção e Criação da Ouvidoria Municipal de Saúde Função : 10 - Saúde Subfunção : 122 - Administração Geral	Fundo Municipal de Saúde	A	Contratação por Tempo Determinado	Percentual	2026	23,20	16.060,00
					2027	24,36	16.863,00
					2028	25,58	17.706,15
					2029	26,86	18.591,45
					TOTAL	100,00	69.220,60
Manutenção e Criação da Ouvidoria Municipal de Saúde Função : 10 - Saúde Subfunção : 122 - Administração Geral	Fundo Municipal de Saúde	A	Material De Consumo	Percentual	2026	23,20	5.005,00
					2027	24,36	5.255,25
					2028	25,58	5.518,01
					2029	26,86	5.793,91
					TOTAL	100,00	21.572,17
Manutenção e Criação da Ouvidoria Municipal de Saúde Função : 10 - Saúde Subfunção : 122 - Administração Geral	Fundo Municipal de Saúde	A	Outros Serviços De Terceiros - Pessoa Jurídica	Percentual	2026	23,20	5.005,00
					2027	24,36	5.255,25
					2028	25,58	5.518,01
					2029	26,86	5.793,91
					TOTAL	100,00	21.572,17



PLANO PLURIANUAL

AÇÕES VALIDADAS

PROGRAMA: 014 - Atendimento Básico da Saúde

AÇÃO	RESPONSÁVEL	TIPO	PRODUTO (Bem ou Serviço)	UNIDADE DE MEDIDA	ANO	META FÍSICA	VALOR
Manutenção da Casa da Criança Função : 10 - Saúde Subfunção : 301 - Atenção Básica	Fundo Municipal de Saúde	A	Material De Consumo	Percentual	2026	23,20	8.305,00
					2027	24,36	8.720,25
					2028	25,58	9.156,26
					2029	26,86	9.614,07
					TOTAL	100,00	35.795,58
Manutenção da Casa da Criança Função : 10 - Saúde Subfunção : 301 - Atenção Básica	Fundo Municipal de Saúde	A	Outros Serviços De Terceiros - Pessoa Jurídica	Percentual	2026	23,20	48.125,00
					2027	24,36	50.531,25
					2028	25,58	53.057,81
					2029	26,86	55.710,70
					TOTAL	100,00	207.424,76
Manutenção Clínica Preventiva - Saúde Bucal Função : 10 - Saúde Subfunção : 301 - Atenção Básica	Fundo Municipal de Saúde	A	Material De Consumo	Percentual	2026	23,20	22.000,00
					2027	24,36	23.100,00
					2028	25,58	24.255,00
					2029	26,86	25.467,75
					TOTAL	100,00	94.822,75
Manutenção Clínica Preventiva - Saúde Bucal Função : 10 - Saúde Subfunção : 301 - Atenção Básica	Fundo Municipal de Saúde	A	Material, Bem ou Serv para Distribuição. Gratuita	Percentual	2026	23,20	82.500,00
					2027	24,36	86.625,00
					2028	25,58	90.956,25
					2029	26,86	95.504,06
					TOTAL	100,00	355.585,31
Manutenção Clínica Preventiva - Saúde Bucal Função : 10 - Saúde Subfunção : 301 - Atenção Básica	Fundo Municipal de Saúde	A	Outros Serviços De Terceiros - Pessoa Jurídica	Percentual	2026	23,20	18.370,00
					2027	24,36	19.288,50
					2028	25,58	20.252,92
					2029	26,86	21.265,56
					TOTAL	100,00	79.176,98
Manutenção Clínica Curativa - Saúde Bucal Função : 10 - Saúde Subfunção : 301 - Atenção Básica	Fundo Municipal de Saúde	A	Material De Consumo	Percentual	2026	23,20	48.125,00
					2027	24,36	50.531,25
					2028	25,58	53.057,81
					2029	26,86	55.710,70
					TOTAL	100,00	207.424,76



PLANO PLURIANUAL

AÇÕES VALIDADAS

PROGRAMA: 014 - Atendimento Básico da Saúde

AÇÃO	RESPONSÁVEL	TIPO	PRODUTO (Bem ou Serviço)	UNIDADE DE MEDIDA	ANO	META FÍSICA	VALOR
Manutenção Clínica Curativa - Saúde Bucal Função : 10 - Saúde Subfunção : 301 - Atenção Básica	Fundo Municipal de Saúde	A	Outros Serviços De Terceiros - Pessoa Jurídica	Percentual	2026	23,20	18.260,00
					2027	24,36	19.173,00
					2028	25,58	20.131,65
					2029	26,86	21.138,23
					TOTAL	100,00	78.702,88
Manutenção da Atenção Primária Função : 10 - Saúde Subfunção : 301 - Atenção Básica	Fundo Municipal de Saúde	A	Contratação por Tempo Determinado	Percentual	2026	23,20	100.000,00
					2027	24,36	105.000,00
					2028	25,58	110.250,00
					2029	26,86	115.762,50
					TOTAL	100,00	431.012,50
Manutenção da Atenção Primária Função : 10 - Saúde Subfunção : 301 - Atenção Básica	Fundo Municipal de Saúde	A	Vencimentos E Vantagens Fixas - Pessoal Civil	Percentual	2026	23,20	100.000,00
					2027	24,36	105.000,00
					2028	25,58	110.250,00
					2029	26,86	115.762,50
					TOTAL	100,00	431.012,50
Manutenção da Atenção Primária Função : 10 - Saúde Subfunção : 301 - Atenção Básica	Fundo Municipal de Saúde	A	Obrigações Patronais	Percentual	2026	23,20	16.000,00
					2027	24,36	16.800,00
					2028	25,58	17.640,00
					2029	26,86	18.522,00
					TOTAL	100,00	68.962,00
Manutenção da Atenção Primária Função : 10 - Saúde Subfunção : 301 - Atenção Básica	Fundo Municipal de Saúde	A	Outras Despesas Variáveis - Pessoal Civil	Percentual	2026	23,20	20.000,00
					2027	24,36	21.000,00
					2028	25,58	22.050,00
					2029	26,86	23.152,50
					TOTAL	100,00	86.202,50
Manutenção da Atenção Primária Função : 10 - Saúde Subfunção : 301 - Atenção Básica	Fundo Municipal de Saúde	A	Sentenças Judiciais	Percentual	2026	23,20	19.470,00
					2027	24,36	20.443,50
					2028	25,58	21.465,67
					2029	26,86	22.538,95
					TOTAL	100,00	83.918,12



PLANO PLURIANUAL

AÇÕES VALIDADAS

PROGRAMA: 014 - Atendimento Básico da Saúde

AÇÃO	RESPONSÁVEL	TIPO	PRODUTO (Bem ou Serviço)	UNIDADE DE MEDIDA	ANO	META FÍSICA	VALOR
Manutenção da Atenção Primária Função : 10 - Saúde Subfunção : 301 - Atenção Básica	Fundo Municipal de Saúde	A	Indenizações E Restituições Trabalhistas	Percentual	2026	23,20	10.000,00
					2027	24,36	10.500,00
					2028	25,58	11.025,00
					2029	26,86	11.576,25
					TOTAL	100,00	43.101,25
Manutenção da Atenção Primária Função : 10 - Saúde Subfunção : 301 - Atenção Básica	Fundo Municipal de Saúde	A	Diárias - Pessoal Civil	Percentual	2026	23,20	6.520,00
					2027	24,36	6.846,00
					2028	25,58	7.188,30
					2029	26,86	7.547,72
					TOTAL	100,00	28.102,02
Manutenção da Atenção Primária Função : 10 - Saúde Subfunção : 301 - Atenção Básica	Fundo Municipal de Saúde	A	Material De Consumo	Percentual	2026	23,20	700.000,00
					2027	24,36	735.000,00
					2028	25,58	771.750,00
					2029	26,86	810.337,50
					TOTAL	100,00	3.017.087,50
Manutenção da Atenção Primária Função : 10 - Saúde Subfunção : 301 - Atenção Básica	Fundo Municipal de Saúde	A	Material, Bem ou Serv para Distribuição. Gratuita	Percentual	2026	23,20	540.000,00
					2027	24,36	567.000,00
					2028	25,58	595.350,00
					2029	26,86	625.117,50
					TOTAL	100,00	2.327.467,50
Manutenção da Atenção Primária Função : 10 - Saúde Subfunção : 301 - Atenção Básica	Fundo Municipal de Saúde	A	Serviços De Consultoria	Percentual	2026	23,20	12.100,00
					2027	24,36	12.705,00
					2028	25,58	13.340,25
					2029	26,86	14.007,26
					TOTAL	100,00	52.152,51
Manutenção da Atenção Primária Função : 10 - Saúde Subfunção : 301 - Atenção Básica	Fundo Municipal de Saúde	A	Outros Serviços De Terceiros - Pessoa Física	Percentual	2026	23,20	45.000,00
					2027	24,36	47.250,00
					2028	25,58	49.612,50
					2029	26,86	52.093,13
					TOTAL	100,00	193.955,63



PLANO PLURIANUAL

AÇÕES VALIDADAS

PROGRAMA: 014 - Atendimento Básico da Saúde

AÇÃO	RESPONSÁVEL	TIPO	PRODUTO (Bem ou Serviço)	UNIDADE DE MEDIDA	ANO	META FÍSICA	VALOR
Manutenção da Atenção Primária Função : 10 - Saúde Subfunção : 301 - Atenção Básica	Fundo Municipal de Saúde	A	Outros Serviços De Terceiros - Pessoa Jurídica	Percentual	2026	23,20	1.300.000,00
					2027	24,36	1.365.000,00
					2028	25,58	1.433.250,00
					2029	26,86	1.504.912,50
					TOTAL	100,00	5.603.162,50
Manutenção da Atenção Primária Função : 10 - Saúde Subfunção : 301 - Atenção Básica	Fundo Municipal de Saúde	A	Serviços de Tecnologia da Informação e Comunicação - Pessoa Jurídica	Percentual	2026	23,20	18.000,00
					2027	24,36	18.900,00
					2028	25,58	19.845,00
					2029	26,86	20.837,25
					TOTAL	100,00	77.582,25
Manutenção da Atenção Primária Função : 10 - Saúde Subfunção : 301 - Atenção Básica	Fundo Municipal de Saúde	A	Auxílio - Alimentação	Percentual	2026	23,20	6.430,00
					2027	24,36	6.751,50
					2028	25,58	7.089,08
					2029	26,86	7.443,53
					TOTAL	100,00	27.714,11
Manutenção da Atenção Primária Função : 10 - Saúde Subfunção : 301 - Atenção Básica	Fundo Municipal de Saúde	A	Obrigações Tributárias e Contributivas	Percentual	2026	23,20	16.610,00
					2027	24,36	17.440,50
					2028	25,58	18.312,52
					2029	26,86	19.228,14
					TOTAL	100,00	71.591,16
Manutenção da Atenção Primária Função : 10 - Saúde Subfunção : 301 - Atenção Básica	Fundo Municipal de Saúde	A	Outros Auxílios Financeiros a Pessoas Físicas	Percentual	2026	23,20	330.000,00
					2027	24,36	346.500,00
					2028	25,58	363.825,00
					2029	26,86	382.016,25
					TOTAL	100,00	1.422.341,25
Manutenção da Atenção Primária Função : 10 - Saúde Subfunção : 301 - Atenção Básica	Fundo Municipal de Saúde	A	Sentenças Judiciais	Percentual	2026	23,20	740.000,00
					2027	24,36	777.000,00
					2028	25,58	815.850,00
					2029	26,86	856.642,50
					TOTAL	100,00	3.189.492,50



PLANO PLURIANUAL

AÇÕES VALIDADAS

PROGRAMA: 014 - Atendimento Básico da Saúde

AÇÃO	RESPONSÁVEL	TIPO	PRODUTO (Bem ou Serviço)	UNIDADE DE MEDIDA	ANO	META FÍSICA	VALOR
Manutenção da Atenção Primária Função : 10 - Saúde Subfunção : 301 - Atenção Básica	Fundo Municipal de Saúde	A	Despesas de Exercícios Anteriores	Percentual	2026	23,20	6.720,00
					2027	24,36	7.056,00
					2028	25,58	7.408,80
					2029	26,86	7.779,24
					TOTAL	100,00	28.964,04
Manutenção da Atenção Primária Função : 10 - Saúde Subfunção : 301 - Atenção Básica	Fundo Municipal de Saúde	A	Indenizações e Restituições	Percentual	2026	23,20	4.290,00
					2027	24,36	4.504,50
					2028	25,58	4.729,72
					2029	26,86	4.966,20
					TOTAL	100,00	18.490,42
Manutenção do Programa Saúde do Homem Função : 10 - Saúde Subfunção : 301 - Atenção Básica	Fundo Municipal de Saúde	A	Contratação por Tempo Determinado	Percentual	2026	23,20	17.600,00
					2027	24,36	18.480,00
					2028	25,58	19.404,00
					2029	26,86	20.374,20
					TOTAL	100,00	75.858,20
Manutenção do Programa Saúde do Homem Função : 10 - Saúde Subfunção : 301 - Atenção Básica	Fundo Municipal de Saúde	A	Outros Serviços De Terceiros - Pessoa Jurídica	Percentual	2026	23,20	3.410,00
					2027	24,36	3.580,50
					2028	25,58	3.759,52
					2029	26,86	3.947,49
					TOTAL	100,00	14.697,51
Manutenção Conselho de Saúde Função : 10 - Saúde Subfunção : 122 - Administração Geral	Fundo Municipal de Saúde	A	Diárias - Pessoal Civil	Percentual	2026	23,20	3.300,00
					2027	24,36	3.465,00
					2028	25,58	3.638,25
					2029	26,86	3.820,16
					TOTAL	100,00	14.223,41
Manutenção Conselho de Saúde Função : 10 - Saúde Subfunção : 122 - Administração Geral	Fundo Municipal de Saúde	A	Material De Consumo	Percentual	2026	23,20	5.000,00
					2027	24,36	5.250,00
					2028	25,58	5.512,50
					2029	26,86	5.788,13
					TOTAL	100,00	21.550,63



PLANO PLURIANUAL

AÇÕES VALIDADAS

PROGRAMA: 014 - Atendimento Básico da Saúde

AÇÃO	RESPONSÁVEL	TIPO	PRODUTO (Bem ou Serviço)	UNIDADE DE MEDIDA	ANO	META FÍSICA	VALOR
Manutenção Conselho de Saúde Função : 10 - Saúde Subfunção : 122 - Administração Geral	Fundo Municipal de Saúde	A	Outros Serviços De Terceiros - Pessoa Física	Percentual	2026	23,20	5.000,00
					2027	24,36	5.250,00
					2028	25,58	5.512,50
					2029	26,86	5.788,13
					TOTAL	100,00	21.550,63
Manutenção Conselho de Saúde Função : 10 - Saúde Subfunção : 122 - Administração Geral	Fundo Municipal de Saúde	A	Outros Serviços De Terceiros - Pessoa Jurídica	Percentual	2026	23,20	38.500,00
					2027	24,36	40.425,00
					2028	25,58	42.446,25
					2029	26,86	44.568,56
					TOTAL	100,00	165.939,81
Manutenção Conselho de Saúde Função : 10 - Saúde Subfunção : 122 - Administração Geral	Fundo Municipal de Saúde	A	Serviços de Tecnologia da Informação e Comunicação - Pessoa Jurídica	Percentual	2026	23,20	1.650,00
					2027	24,36	1.732,50
					2028	25,58	1.819,12
					2029	26,86	1.910,07
					TOTAL	100,00	7.111,69
Manutenção do Programa Saúde da Mulher Função : 10 - Saúde Subfunção : 301 - Atenção Básica	Fundo Municipal de Saúde	A	Material De Consumo	Percentual	2026	23,20	15.000,00
					2027	24,36	15.750,00
					2028	25,58	16.537,50
					2029	26,86	17.364,38
					TOTAL	100,00	64.651,88
Manutenção do Programa Saúde da Mulher Função : 10 - Saúde Subfunção : 301 - Atenção Básica	Fundo Municipal de Saúde	A	Outros Serviços De Terceiros - Pessoa Jurídica	Percentual	2026	23,20	18.260,00
					2027	24,36	19.173,00
					2028	25,58	20.131,65
					2029	26,86	21.138,23
					TOTAL	100,00	78.702,88
Manutenção do Programa CEO - Centro Especializado de Odontologia Função : 10 - Saúde Subfunção : 301 - Atenção Básica	Fundo Municipal de Saúde	A	Contratação por Tempo Determinado	Percentual	2026	23,20	480.000,00
					2027	24,36	504.000,00
					2028	25,58	529.200,00
					2029	26,86	555.660,00
					TOTAL	100,00	2.068.860,00



PLANO PLURIANUAL

AÇÕES VALIDADAS

PROGRAMA: 014 - Atendimento Básico da Saúde

AÇÃO	RESPONSÁVEL	TIPO	PRODUTO (Bem ou Serviço)	UNIDADE DE MEDIDA	ANO	META FÍSICA	VALOR
Manutenção do Programa CEO - Centro Especializado de Odontologia Função : 10 - Saúde Subfunção : 301 - Atenção Básica	Fundo Municipal de Saúde	A	Vencimentos E Vantagens Fixas - Pessoal Civil	Percentual	2026	23,20	20.000,00
					2027	24,36	21.000,00
					2028	25,58	22.050,00
					2029	26,86	23.152,50
					TOTAL	100,00	86.202,50
Manutenção do Programa CEO - Centro Especializado de Odontologia Função : 10 - Saúde Subfunção : 301 - Atenção Básica	Fundo Municipal de Saúde	A	Obrigações Patronais	Percentual	2026	23,20	76.800,00
					2027	24,36	80.640,00
					2028	25,58	84.672,00
					2029	26,86	88.905,60
					TOTAL	100,00	331.017,60
Manutenção do Programa CEO - Centro Especializado de Odontologia Função : 10 - Saúde Subfunção : 301 - Atenção Básica	Fundo Municipal de Saúde	A	Material De Consumo	Percentual	2026	23,20	10.000,00
					2027	24,36	10.500,00
					2028	25,58	11.025,00
					2029	26,86	11.576,25
					TOTAL	100,00	43.101,25
Manutenção do Programa CEO - Centro Especializado de Odontologia Função : 10 - Saúde Subfunção : 301 - Atenção Básica	Fundo Municipal de Saúde	A	Material, Bem ou Serv para Distribuição. Gratuita	Percentual	2026	23,20	10.000,00
					2027	24,36	10.500,00
					2028	25,58	11.025,00
					2029	26,86	11.576,25
					TOTAL	100,00	43.101,25
Manutenção do Programa CEO - Centro Especializado de Odontologia Função : 10 - Saúde Subfunção : 301 - Atenção Básica	Fundo Municipal de Saúde	A	Outros Serviços De Terceiros - Pessoa Física	Percentual	2026	23,20	23.430,00
					2027	24,36	24.601,50
					2028	25,58	25.831,57
					2029	26,86	27.123,14
					TOTAL	100,00	100.986,21
Manutenção do Programa CEO - Centro Especializado de Odontologia Função : 10 - Saúde Subfunção : 301 - Atenção Básica	Fundo Municipal de Saúde	A	Outros Serviços De Terceiros - Pessoa Jurídica	Percentual	2026	23,20	56.111,00
					2027	24,36	58.916,55
					2028	25,58	61.862,37
					2029	26,86	64.955,48
					TOTAL	100,00	241.845,40



PLANO PLURIANUAL

AÇÕES VALIDADAS

PROGRAMA: 014 - Atendimento Básico da Saúde

AÇÃO	RESPONSÁVEL	TIPO	PRODUTO (Bem ou Serviço)	UNIDADE DE MEDIDA	ANO	META FÍSICA	VALOR
Manutenção do Programa CEO - Centro Especializado de Odontologia Função : 10 - Saúde Subfunção : 301 - Atenção Básica	Fundo Municipal de Saúde	A	Serviços de Tecnologia da Informação e Comunicação - Pessoa Jurídica	Percentual	2026	23,20	5.500,00
					2027	24,36	5.775,00
					2028	25,58	6.063,75
					2029	26,86	6.366,93
					TOTAL	100,00	23.705,68
Manutenção das ações do SISVAN Função : 10 - Saúde Subfunção : 301 - Atenção Básica	Fundo Municipal de Saúde	A	Material De Consumo	Percentual	2026	23,20	825,00
					2027	24,36	866,25
					2028	25,58	909,56
					2029	26,86	955,03
					TOTAL	100,00	3.555,84
Manutenção das ações do SISVAN Função : 10 - Saúde Subfunção : 301 - Atenção Básica	Fundo Municipal de Saúde	A	Material, Bem ou Serv para Distribuição. Gratuita	Percentual	2026	23,20	16.060,00
					2027	24,36	16.863,00
					2028	25,58	17.706,15
					2029	26,86	18.591,45
					TOTAL	100,00	69.220,60
Manutenção das ações do SISVAN Função : 10 - Saúde Subfunção : 301 - Atenção Básica	Fundo Municipal de Saúde	A	Outros Serviços De Terceiros - Pessoa Jurídica	Percentual	2026	23,20	2.420,00
					2027	24,36	2.541,00
					2028	25,58	2.668,05
					2029	26,86	2.801,45
					TOTAL	100,00	10.430,50
Manutenção do Fundo Municipal de Saúde Função : 10 - Saúde Subfunção : 122 - Administração Geral	Fundo Municipal de Saúde	A	Material De Consumo	Percentual	2026	23,20	5.500,00
					2027	24,36	5.775,00
					2028	25,58	6.063,75
					2029	26,86	6.366,93
					TOTAL	100,00	23.705,68
Manutenção do Fundo Municipal de Saúde Função : 10 - Saúde Subfunção : 122 - Administração Geral	Fundo Municipal de Saúde	A	Outros Serviços De Terceiros - Pessoa Jurídica	Percentual	2026	23,20	11.000,00
					2027	24,36	11.550,00
					2028	25,58	12.127,50
					2029	26,86	12.733,87
					TOTAL	100,00	47.411,37



PLANO PLURIANUAL

AÇÕES VALIDADAS

PROGRAMA: 014 - Atendimento Básico da Saúde

AÇÃO	RESPONSÁVEL	TIPO	PRODUTO (Bem ou Serviço)	UNIDADE DE MEDIDA	ANO	META FÍSICA	VALOR
TOTAL DO PROGRAMA					2026	1.391,89	5.533.511,00
					2027	1.461,48	5.810.186,55
					2028	1.534,80	6.101.945,82
					2029	1.611,83	6.409.543,01
					TOTAL		23.855.186,38



PLANO PLURIANUAL

AÇÕES VALIDADAS

PROGRAMA: 015 - Saúde da Família

AÇÃO	RESPONSÁVEL	TIPO	PRODUTO (Bem ou Serviço)	UNIDADE DE MEDIDA	ANO	META FÍSICA	VALOR
Manutenção da Estratégia Saúde da Família Função : 10 - Saúde Subfunção : 301 - Atenção Básica	Fundo Municipal de Saúde	A	Contratação por Tempo Determinado	Percentual	2026	23,20	6.575.000,00
					2027	24,36	6.903.250,02
					2028	25,58	7.248.937,50
					2029	26,86	7.611.384,38
					TOTAL	100,00	28.338.571,90
Manutenção da Estratégia Saúde da Família Função : 10 - Saúde Subfunção : 301 - Atenção Básica	Fundo Municipal de Saúde	A	Vencimentos E Vantagens Fixas - Pessoal Civil	Percentual	2026	23,20	33.000,00
					2027	24,36	34.650,00
					2028	25,58	36.382,50
					2029	26,86	38.201,62
					TOTAL	100,00	142.234,12
Manutenção da Estratégia Saúde da Família Função : 10 - Saúde Subfunção : 301 - Atenção Básica	Fundo Municipal de Saúde	A	Obrigações Patronais	Percentual	2026	23,20	1.120.000,00
					2027	24,36	1.176.000,00
					2028	25,58	1.234.800,00
					2029	26,86	1.296.540,00
					TOTAL	100,00	4.827.340,00
Manutenção da Estratégia Saúde da Família Função : 10 - Saúde Subfunção : 301 - Atenção Básica	Fundo Municipal de Saúde	A	Diárias - Pessoal Civil	Percentual	2026	23,20	5.005,00
					2027	24,36	5.255,25
					2028	25,58	5.518,01
					2029	26,86	5.793,91
					TOTAL	100,00	21.572,17
Manutenção da Estratégia Saúde da Família Função : 10 - Saúde Subfunção : 301 - Atenção Básica	Fundo Municipal de Saúde	A	Material De Consumo	Percentual	2026	23,19	253.000,00
					2027	24,39	266.150,00
					2028	25,57	278.932,50
					2029	26,85	292.879,12
					TOTAL	100,00	1.090.961,62
Manutenção da Estratégia Saúde da Família Função : 10 - Saúde Subfunção : 301 - Atenção Básica	Fundo Municipal de Saúde	A	Material, Bem ou Serv para Distribuição. Gratuita	Percentual	2026	23,20	100.000,00
					2027	24,36	105.000,00
					2028	25,58	110.250,00
					2029	26,86	115.762,50
					TOTAL	100,00	431.012,50



PLANO PLURIANUAL

AÇÕES VALIDADAS

PROGRAMA: 015 - Saúde da Família

AÇÃO	RESPONSÁVEL	TIPO	PRODUTO (Bem ou Serviço)	UNIDADE DE MEDIDA	ANO	META FÍSICA	VALOR
Manutenção da Estratégia Saúde da Família Função : 10 - Saúde Subfunção : 301 - Atenção Básica	Fundo Municipal de Saúde	A	Outros Serviços De Terceiros - Pessoa Física	Percentual	2026	23,20	70.000,00
					2027	24,36	73.500,00
					2028	25,58	77.175,00
					2029	26,86	81.033,75
					TOTAL	100,00	301.708,75
Manutenção da Estratégia Saúde da Família Função : 10 - Saúde Subfunção : 301 - Atenção Básica	Fundo Municipal de Saúde	A	Outros Serviços De Terceiros - Pessoa Jurídica	Percentual	2026	23,20	1.500.000,00
					2027	24,36	1.575.000,00
					2028	25,58	1.653.750,00
					2029	26,86	1.736.437,50
					TOTAL	100,00	6.465.187,50
Manutenção da Estratégia Saúde da Família Função : 10 - Saúde Subfunção : 301 - Atenção Básica	Fundo Municipal de Saúde	A	Serviços de Tecnologia da Informação e Comunicação - Pessoa Jurídica	Percentual	2026	23,20	5.500,00
					2027	24,36	5.775,00
					2028	25,58	6.063,75
					2029	26,86	6.366,93
					TOTAL	100,00	23.705,68
TOTAL DO PROGRAMA					2026	208,79	9.661.505,00
					2027	219,27	10.144.580,27
					2028	230,21	10.651.809,26
					2029	241,73	11.184.399,71
					TOTAL		41.642.294,24



PLANO PLURIANUAL

AÇÕES VALIDADAS

PROGRAMA: 016 - Vigilância Sanitária

AÇÃO	RESPONSÁVEL	TIPO	PRODUTO (Bem ou Serviço)	UNIDADE DE MEDIDA	ANO	META FÍSICA	VALOR
Aquisição de Equip. e Mat. Permanente para a Vigilância Sanitária Função : 10 - Saúde Subfunção : 304 - Vigilância Sanitária	Fundo Municipal de Saúde	P	Equipamentos E Material Permanente	Percentual	2026	23,20	22.000,00
					2027	24,36	23.100,00
					2028	25,58	24.255,00
					2029	26,86	25.467,75
					TOTAL	100,00	94.822,75
Manutenção da Vigilância Sanitaria Função : 10 - Saúde Subfunção : 304 - Vigilância Sanitária	Fundo Municipal de Saúde	A	Vencimentos E Vantagens Fixas - Pessoal Civil	Percentual	2026	23,20	250.000,00
					2027	24,36	262.500,00
					2028	25,58	275.625,00
					2029	26,86	289.406,25
					TOTAL	100,00	1.077.531,25
Manutenção da Vigilância Sanitaria Função : 10 - Saúde Subfunção : 304 - Vigilância Sanitária	Fundo Municipal de Saúde	A	Obrigações Patronais	Percentual	2026	23,20	40.000,00
					2027	24,36	42.000,00
					2028	25,58	44.100,00
					2029	26,86	46.305,00
					TOTAL	100,00	172.405,00
Manutenção da Vigilância Sanitaria Função : 10 - Saúde Subfunção : 304 - Vigilância Sanitária	Fundo Municipal de Saúde	A	Outras Despesas Variáveis - Pessoal Civil	Percentual	2026	23,20	7.480,00
					2027	24,36	7.854,00
					2028	25,58	8.246,70
					2029	26,86	8.659,03
					TOTAL	100,00	32.239,73
Manutenção da Vigilância Sanitaria Função : 10 - Saúde Subfunção : 304 - Vigilância Sanitária	Fundo Municipal de Saúde	A	Diárias - Pessoal Civil	Percentual	2026	23,20	1.705,00
					2027	24,36	1.790,25
					2028	25,58	1.879,76
					2029	26,86	1.973,74
					TOTAL	100,00	7.348,75
Manutenção da Vigilância Sanitaria Função : 10 - Saúde Subfunção : 304 - Vigilância Sanitária	Fundo Municipal de Saúde	A	Material De Consumo	Percentual	2026	23,20	16.500,00
					2027	24,36	17.325,00
					2028	25,58	18.191,25
					2029	26,86	19.100,81
					TOTAL	100,00	71.117,06



PLANO PLURIANUAL

AÇÕES VALIDADAS

PROGRAMA: 016 - Vigilância Sanitária

AÇÃO	RESPONSÁVEL	TIPO	PRODUTO (Bem ou Serviço)	UNIDADE DE MEDIDA	ANO	META FÍSICA	VALOR
Manutenção da Vigilância Sanitaria Função : 10 - Saúde Subfunção : 304 - Vigilância Sanitária	Fundo Municipal de Saúde	A	Material, Bem ou Serv para Distribuição. Gratuita	Percentual	2026	23,20	8.305,00
					2027	24,36	8.720,25
					2028	25,58	9.156,26
					2029	26,86	9.614,07
					TOTAL	100,00	35.795,58
Manutenção da Vigilância Sanitaria Função : 10 - Saúde Subfunção : 304 - Vigilância Sanitária	Fundo Municipal de Saúde	A	Outros Serviços De Terceiros - Pessoa Física	Percentual	2026	23,20	36.520,00
					2027	24,36	38.346,00
					2028	25,58	40.263,30
					2029	26,86	42.276,46
					TOTAL	100,00	157.405,76
Manutenção da Vigilância Sanitaria Função : 10 - Saúde Subfunção : 304 - Vigilância Sanitária	Fundo Municipal de Saúde	A	Outros Serviços De Terceiros - Pessoa Jurídica	Percentual	2026	23,20	23.100,00
					2027	24,36	24.255,00
					2028	25,58	25.467,75
					2029	26,86	26.741,13
					TOTAL	100,00	99.563,88
Manutenção da Vigilância Sanitaria Função : 10 - Saúde Subfunção : 304 - Vigilância Sanitária	Fundo Municipal de Saúde	A	Serviços de Tecnologia da Informação e Comunicação - Pessoa Jurídica	Percentual	2026	23,20	8.305,00
					2027	24,36	8.720,25
					2028	25,58	9.156,26
					2029	26,86	9.614,07
					TOTAL	100,00	35.795,58
TOTAL DO PROGRAMA					2026	232,00	413.915,00
					2027	243,60	434.610,75
					2028	255,80	456.341,28
					2029	268,60	479.158,31
					TOTAL		1.784.025,34



PLANO PLURIANUAL

AÇÕES VALIDADAS

PROGRAMA: 018 - Desenvolvimento Agroindustrial

AÇÃO	RESPONSÁVEL	TIPO	PRODUTO (Bem ou Serviço)	UNIDADE DE MEDIDA	ANO	META FÍSICA	VALOR
Aquisição de Equip.e Mat. Permanente para a Secretaria de Agricultura Função : 20 - Agricultura Subfunção : 122 - Administração Geral	Secretaria de Agricultura	P	Equipamentos E Material Permanente	Percentual	2026	23,20	22.000,00
					2027	24,36	23.100,00
					2028	25,58	24.255,00
					2029	26,86	25.467,75
					TOTAL	100,00	94.822,75
Termo Colab e /ou Fomento com Entidades Priv. sem Fins Lucrativos Função : 20 - Agricultura Subfunção : 608 - Promoção da Produção Agropecuária	Secretaria de Agricultura	A	Subvenções Sociais	Percentual	2026	23,20	72.000,00
					2027	24,36	75.600,00
					2028	25,58	79.380,00
					2029	26,86	83.349,00
					TOTAL	100,00	310.329,00
Manutenção Atividades do Serviço Municipal de Agropecuária Função : 20 - Agricultura Subfunção : 122 - Administração Geral	Secretaria de Agricultura	A	Contratação por Tempo Determinado	Percentual	2026	23,20	330.000,00
					2027	24,36	346.500,00
					2028	25,58	363.825,00
					2029	26,86	382.016,25
					TOTAL	100,00	1.422.341,25
Manutenção Atividades do Serviço Municipal de Agropecuária Função : 20 - Agricultura Subfunção : 122 - Administração Geral	Secretaria de Agricultura	A	Vencimentos E Vantagens Fixas - Pessoal Civil	Percentual	2026	23,20	700.000,00
					2027	24,36	735.000,00
					2028	25,58	771.750,00
					2029	26,86	810.337,50
					TOTAL	100,00	3.017.087,50
Manutenção Atividades do Serviço Municipal de Agropecuária Função : 20 - Agricultura Subfunção : 122 - Administração Geral	Secretaria de Agricultura	A	Outras Despesas Variáveis - Pessoal Civil	Percentual	2026	23,20	10.000,00
					2027	24,36	10.500,00
					2028	25,58	11.025,00
					2029	26,86	11.576,25
					TOTAL	100,00	43.101,25
Manutenção Atividades do Serviço Municipal de Agropecuária Função : 20 - Agricultura Subfunção : 122 - Administração Geral	Secretaria de Agricultura	A	Diárias - Pessoal Civil	Percentual	2026	23,20	5.500,00
					2027	24,36	5.775,00
					2028	25,58	6.063,75
					2029	26,86	6.366,93
					TOTAL	100,00	23.705,68



PLANO PLURIANUAL

AÇÕES VALIDADAS

PROGRAMA: 018 - Desenvolvimento Agroindustrial

AÇÃO	RESPONSÁVEL	TIPO	PRODUTO (Bem ou Serviço)	UNIDADE DE MEDIDA	ANO	META FÍSICA	VALOR
Manutenção Atividades do Serviço Municipal de Agropecuária Função : 20 - Agricultura Subfunção : 122 - Administração Geral	Secretaria de Agricultura	A	Material De Consumo	Percentual	2026	23,20	500.000,00
					2027	24,36	525.000,00
					2028	25,58	551.250,00
					2029	26,86	578.812,50
					TOTAL	100,00	2.155.062,50
Manutenção Atividades do Serviço Municipal de Agropecuária Função : 20 - Agricultura Subfunção : 122 - Administração Geral	Secretaria de Agricultura	A	Outros Serviços De Terceiros - Pessoa Física	Percentual	2026	23,20	18.370,00
					2027	24,36	19.288,50
					2028	25,58	20.252,92
					2029	26,86	21.265,56
					TOTAL	100,00	79.176,98
Manutenção Atividades do Serviço Municipal de Agropecuária Função : 20 - Agricultura Subfunção : 122 - Administração Geral	Secretaria de Agricultura	A	Outros Serviços De Terceiros - Pessoa Jurídica	Percentual	2026	23,20	300.000,00
					2027	24,36	315.000,00
					2028	25,58	330.750,00
					2029	26,86	347.287,50
					TOTAL	100,00	1.293.037,50
Manutenção Atividades do Serviço Municipal de Agropecuária Função : 20 - Agricultura Subfunção : 122 - Administração Geral	Secretaria de Agricultura	A	Serviços de Tecnologia da Informação e Comunicação - Pessoa Jurídica	Percentual	2026	23,20	5.060,00
					2027	24,36	5.313,00
					2028	25,58	5.578,65
					2029	26,86	5.857,58
					TOTAL	100,00	21.809,23
Manutenção Atividades do Serviço Municipal de Agropecuária Função : 20 - Agricultura Subfunção : 122 - Administração Geral	Secretaria de Agricultura	A	Auxílio - Alimentação	Percentual	2026	23,20	3.355,00
					2027	24,36	3.522,75
					2028	25,58	3.698,88
					2029	26,86	3.883,82
					TOTAL	100,00	14.460,45
Contribuições a Emater Função : 20 - Agricultura Subfunção : 606 - Extensão Rural	Secretaria de Agricultura	A	Contribuições	Percentual	2026	23,20	154.000,00
					2027	24,36	161.700,00
					2028	25,58	169.785,00
					2029	26,86	178.274,25
					TOTAL	100,00	663.759,25



PLANO PLURIANUAL

AÇÕES VALIDADAS

PROGRAMA: 018 - Desenvolvimento Agroindustrial

AÇÃO	RESPONSÁVEL	TIPO	PRODUTO (Bem ou Serviço)	UNIDADE DE MEDIDA	ANO	META FÍSICA	VALOR
Manutenção da Exposição Agropecuária, Rodeio e outras Atividades Função : 20 - Agricultura Subfunção : 608 - Promoção da Produção Agropecuária	Secretaria de Agricultura	A	Material De Consumo	Percentual	2026	23,20	55.000,00
					2027	24,36	57.750,00
					2028	25,58	60.637,50
					2029	26,86	63.669,37
					TOTAL	100,00	237.056,87
Manutenção da Exposição Agropecuária, Rodeio e outras Atividades Função : 20 - Agricultura Subfunção : 608 - Promoção da Produção Agropecuária	Secretaria de Agricultura	A	Premiações Cult., Artíst., Cient., Desp. e Outras	Percentual	2026	23,20	8.360,00
					2027	24,36	8.778,00
					2028	25,58	9.216,90
					2029	26,86	9.677,74
					TOTAL	100,00	36.032,64
Manutenção da Exposição Agropecuária, Rodeio e outras Atividades Função : 20 - Agricultura Subfunção : 608 - Promoção da Produção Agropecuária	Secretaria de Agricultura	A	Outros Serviços De Terceiros - Pessoa Jurídica	Percentual	2026	23,20	660.000,00
					2027	24,36	693.000,00
					2028	25,58	727.650,00
					2029	26,86	764.032,50
					TOTAL	100,00	2.844.682,50
Manutenção de Atividades Assistencias ao Produtor Rural Função : 20 - Agricultura Subfunção : 608 - Promoção da Produção Agropecuária	Secretaria de Agricultura	A	Material, Bem ou Serv para Distribuição. Gratuita	Percentual	2026	23,20	18.370,00
					2027	24,36	19.288,50
					2028	25,58	20.252,92
					2029	26,86	21.265,56
					TOTAL	100,00	79.176,98
Manutenção de Atividades Assistencias ao Produtor Rural Função : 20 - Agricultura Subfunção : 608 - Promoção da Produção Agropecuária	Secretaria de Agricultura	A	Outros Serviços De Terceiros - Pessoa Física	Percentual	2026	23,20	150.000,00
					2027	24,36	157.500,00
					2028	25,58	165.375,00
					2029	26,86	173.643,75
					TOTAL	100,00	646.518,75
Manutenção de Atividades Assistencias ao Produtor Rural Função : 20 - Agricultura Subfunção : 608 - Promoção da Produção Agropecuária	Secretaria de Agricultura	A	Outros Serviços De Terceiros - Pessoa Jurídica	Percentual	2026	23,20	15.000,00
					2027	24,36	15.750,00
					2028	25,58	16.537,50
					2029	26,86	17.364,38
					TOTAL	100,00	64.651,88



PLANO PLURIANUAL

AÇÕES VALIDADAS

PROGRAMA: 018 - Desenvolvimento Agroindustrial

AÇÃO	RESPONSÁVEL	TIPO	PRODUTO (Bem ou Serviço)	UNIDADE DE MEDIDA	ANO	META FÍSICA	VALOR
Manutenção do conselho Municipal de Desenvolvimento Rural Sustentável Função : 20 - Agricultura Subfunção : 608 - Promoção da Produção Agropecuária	Secretaria de Agricultura	A	Material De Consumo	Percentual	2026	23,20	3.410,00
					2027	24,36	3.580,50
					2028	25,58	3.759,52
					2029	26,86	3.947,49
					TOTAL	100,00	14.697,51
Manutenção do conselho Municipal de Desenvolvimento Rural Sustentável Função : 20 - Agricultura Subfunção : 608 - Promoção da Produção Agropecuária	Secretaria de Agricultura	A	Outros Serviços De Terceiros - Pessoa Física	Percentual	2026	23,20	5.060,00
					2027	24,36	5.313,00
					2028	25,58	5.578,65
					2029	26,86	5.857,58
					TOTAL	100,00	21.809,23
Manutenção do conselho Municipal de Desenvolvimento Rural Sustentável Função : 20 - Agricultura Subfunção : 608 - Promoção da Produção Agropecuária	Secretaria de Agricultura	A	Outros Serviços De Terceiros - Pessoa Jurídica	Percentual	2026	23,20	8.360,00
					2027	24,36	8.778,00
					2028	25,58	9.216,90
					2029	26,86	9.677,74
					TOTAL	100,00	36.032,64
TOTAL DO PROGRAMA					2026	487,20	3.043.845,00
					2027	511,56	3.196.037,25
					2028	537,18	3.355.839,09
					2029	564,06	3.523.631,00
					TOTAL		13.119.352,34



PLANO PLURIANUAL

AÇÕES VALIDADAS

PROGRAMA: 024 - Proteção ao Meio Ambiente

AÇÃO	RESPONSÁVEL	TIPO	PRODUTO (Bem ou Serviço)	UNIDADE DE MEDIDA	ANO	META FÍSICA	VALOR
Aquisição de Equipamentos Para Atender a Secretaria de Meio Ambiente Função : 18 - Gestão Ambiental Subfunção : 542 - Controle Ambiental	Secretaria Mun. Meio Ambiente, Turismo, Esporte e Lazer	P	Equipamentos E Material Permanente	Percentual	2026	23,20	20.000,00
					2027	24,36	21.000,00
					2028	25,58	22.050,00
					2029	26,86	23.152,50
					TOTAL	100,00	86.202,50
Construção/ Reforma Casa de Passagem p/ Animais Função : 18 - Gestão Ambiental Subfunção : 542 - Controle Ambiental	Secretaria Mun. Meio Ambiente, Turismo, Esporte e Lazer	P	Obras E Instalações	Percentual	2026	23,20	20.000,00
					2027	24,36	21.000,00
					2028	25,58	22.050,00
					2029	26,86	23.152,50
					TOTAL	100,00	86.202,50
Termo Colab e /ou Fomento com Entidades Priv. sem Fins Lucrativos Função : 18 - Gestão Ambiental Subfunção : 541 - Preservação e Conservação Ambiental	Secretaria Mun. Meio Ambiente, Turismo, Esporte e Lazer	A	Subvenções Sociais	Percentual	2026	23,20	225.000,00
					2027	24,36	236.250,00
					2028	25,58	248.062,50
					2029	26,86	260.465,63
					TOTAL	100,00	969.778,13
Manutenção e Limpeza de Rios e Córregos Função : 18 - Gestão Ambiental Subfunção : 542 - Controle Ambiental	Secretaria de Obras	A	Outros Serviços De Terceiros - Pessoa Jurídica	Percentual	2026	23,20	377.300,00
					2027	24,36	396.165,00
					2028	25,58	415.973,25
					2029	26,86	436.771,91
					TOTAL	100,00	1.626.210,16
Manutenção do Fundo Municipal de Meio Ambiente Função : 18 - Gestão Ambiental Subfunção : 541 - Preservação e Conservação Ambiental	Secretaria Mun. Meio Ambiente, Turismo, Esporte e Lazer	A	Material De Consumo	Percentual	2026	23,20	1.760,00
					2027	24,36	1.848,00
					2028	25,58	1.940,40
					2029	26,86	2.037,42
					TOTAL	100,00	7.585,82
Manutenção do Fundo Municipal de Meio Ambiente Função : 18 - Gestão Ambiental Subfunção : 541 - Preservação e Conservação Ambiental	Secretaria Mun. Meio Ambiente, Turismo, Esporte e Lazer	A	Outros Serviços De Terceiros - Pessoa Física	Percentual	2026	23,20	1.760,00
					2027	24,36	1.848,00
					2028	25,58	1.940,40
					2029	26,86	2.037,42
					TOTAL	100,00	7.585,82



PLANO PLURIANUAL

AÇÕES VALIDADAS

PROGRAMA: 024 - Proteção ao Meio Ambiente

AÇÃO	RESPONSÁVEL	TIPO	PRODUTO (Bem ou Serviço)	UNIDADE DE MEDIDA	ANO	META FÍSICA	VALOR
Manutenção do Fundo Municipal de Meio Ambiente Função : 18 - Gestão Ambiental Subfunção : 541 - Preservação e Conservação Ambiental	Secretaria Mun. Meio Ambiente, Turismo, Esporte e Lazer	A	Outros Serviços De Terceiros - Pessoa Jurídica	Percentual	2026	23,20	1.760,00
					2027	24,36	1.848,00
					2028	25,58	1.940,40
					2029	26,86	2.037,42
					TOTAL	100,00	7.585,82
Manutenção do Conselho Municipal de Meio Ambiente Função : 18 - Gestão Ambiental Subfunção : 541 - Preservação e Conservação Ambiental	Secretaria Mun. Meio Ambiente, Turismo, Esporte e Lazer	A	Diárias - Pessoal Civil	Percentual	2026	23,20	1.100,00
					2027	24,36	1.155,00
					2028	25,58	1.212,75
					2029	26,86	1.273,38
					TOTAL	100,00	4.741,13
Manutenção do Conselho Municipal de Meio Ambiente Função : 18 - Gestão Ambiental Subfunção : 541 - Preservação e Conservação Ambiental	Secretaria Mun. Meio Ambiente, Turismo, Esporte e Lazer	A	Material De Consumo	Percentual	2026	23,20	1.100,00
					2027	24,36	1.155,00
					2028	25,58	1.212,75
					2029	26,86	1.273,38
					TOTAL	100,00	4.741,13
Manutenção do Conselho Municipal de Meio Ambiente Função : 18 - Gestão Ambiental Subfunção : 541 - Preservação e Conservação Ambiental	Secretaria Mun. Meio Ambiente, Turismo, Esporte e Lazer	A	Outros Serviços De Terceiros - Pessoa Física	Percentual	2026	23,20	1.100,00
					2027	24,36	1.155,00
					2028	25,58	1.212,75
					2029	26,86	1.273,38
					TOTAL	100,00	4.741,13
Manutenção do Conselho Municipal de Meio Ambiente Função : 18 - Gestão Ambiental Subfunção : 541 - Preservação e Conservação Ambiental	Secretaria Mun. Meio Ambiente, Turismo, Esporte e Lazer	A	Outros Serviços De Terceiros - Pessoa Jurídica	Percentual	2026	23,20	1.100,00
					2027	24,36	1.155,00
					2028	25,58	1.212,75
					2029	26,86	1.273,38
					TOTAL	100,00	4.741,13
Manutenção da Secretaria Mun. Meio Ambiente, Turismo, Esporte e Lazer Função : 18 - Gestão Ambiental Subfunção : 542 - Controle Ambiental	Secretaria Mun. Meio Ambiente, Turismo, Esporte e Lazer	A	Contratação por Tempo Determinado	Percentual	2026	23,20	20.000,00
					2027	24,36	21.000,00
					2028	25,58	22.050,00
					2029	26,86	23.152,50
					TOTAL	100,00	86.202,50



PLANO PLURIANUAL

AÇÕES VALIDADAS

PROGRAMA: 024 - Proteção ao Meio Ambiente

AÇÃO	RESPONSÁVEL	TIPO	PRODUTO (Bem ou Serviço)	UNIDADE DE MEDIDA	ANO	META FÍSICA	VALOR
Manutenção da Secretaria Mun. Meio Ambiente, Turismo, Esporte e Lazer Função : 18 - Gestão Ambiental Subfunção : 542 - Controle Ambiental	Secretaria Mun. Meio Ambiente, Turismo, Esporte e Lazer	A	Vencimentos E Vantagens Fixas - Pessoal Civil	Percentual	2026	23,20	605.000,00
					2027	24,36	635.250,00
					2028	25,58	667.012,50
					2029	26,86	700.363,12
					TOTAL	100,00	2.607.625,62
Manutenção da Secretaria Mun. Meio Ambiente, Turismo, Esporte e Lazer Função : 18 - Gestão Ambiental Subfunção : 542 - Controle Ambiental	Secretaria Mun. Meio Ambiente, Turismo, Esporte e Lazer	A	Diárias - Pessoal Civil	Percentual	2026	23,20	30.000,00
					2027	24,36	31.500,00
					2028	25,58	33.075,00
					2029	26,86	34.728,75
					TOTAL	100,00	129.303,75
Manutenção da Secretaria Mun. Meio Ambiente, Turismo, Esporte e Lazer Função : 18 - Gestão Ambiental Subfunção : 542 - Controle Ambiental	Secretaria Mun. Meio Ambiente, Turismo, Esporte e Lazer	A	Material De Consumo	Percentual	2026	23,20	21.670,00
					2027	24,36	22.753,50
					2028	25,58	23.891,17
					2029	26,86	25.085,72
					TOTAL	100,00	93.400,39
Manutenção da Secretaria Mun. Meio Ambiente, Turismo, Esporte e Lazer Função : 18 - Gestão Ambiental Subfunção : 542 - Controle Ambiental	Secretaria Mun. Meio Ambiente, Turismo, Esporte e Lazer	A	Outros Serviços De Terceiros - Pessoa Física	Percentual	2026	23,20	5.000,00
					2027	24,36	5.250,00
					2028	25,58	5.512,50
					2029	26,86	5.788,13
					TOTAL	100,00	21.550,63
Manutenção da Secretaria Mun. Meio Ambiente, Turismo, Esporte e Lazer Função : 18 - Gestão Ambiental Subfunção : 542 - Controle Ambiental	Secretaria Mun. Meio Ambiente, Turismo, Esporte e Lazer	A	Outros Serviços De Terceiros - Pessoa Jurídica	Percentual	2026	23,20	100.000,00
					2027	24,36	105.000,00
					2028	25,58	110.250,00
					2029	26,86	115.762,50
					TOTAL	100,00	431.012,50
Manutenção da Secretaria Mun. Meio Ambiente, Turismo, Esporte e Lazer Função : 18 - Gestão Ambiental Subfunção : 542 - Controle Ambiental	Secretaria Mun. Meio Ambiente, Turismo, Esporte e Lazer	A	Serviços de Tecnologia da Informação e Comunicação - Pessoa Jurídica	Percentual	2026	23,20	1.705,00
					2027	24,36	1.790,25
					2028	25,58	1.879,76
					2029	26,86	1.973,74
					TOTAL	100,00	7.348,75



PLANO PLURIANUAL

AÇÕES VALIDADAS

PROGRAMA: 024 - Proteção ao Meio Ambiente

AÇÃO	RESPONSÁVEL	TIPO	PRODUTO (Bem ou Serviço)	UNIDADE DE MEDIDA	ANO	META FÍSICA	VALOR
Manutenção da Secretaria Mun. Meio Ambiente, Turismo, Esporte e Lazer Função : 18 - Gestão Ambiental Subfunção : 542 - Controle Ambiental	Secretaria Mun. Meio Ambiente, Turismo, Esporte e Lazer	A	Auxílio - Alimentação	Percentual	2026	23,20	5.000,00
					2027	24,36	5.250,00
					2028	25,58	5.512,50
					2029	26,86	5.788,13
					TOTAL	100,00	21.550,63
Manutenção Casa de Passagem p/ Animais Função : 18 - Gestão Ambiental Subfunção : 542 - Controle Ambiental	Secretaria Mun. Meio Ambiente, Turismo, Esporte e Lazer	A	Material De Consumo	Percentual	2026	23,20	1.100,00
					2027	24,36	1.155,00
					2028	25,58	1.212,75
					2029	26,86	1.273,38
					TOTAL	100,00	4.741,13
Manutenção Casa de Passagem p/ Animais Função : 18 - Gestão Ambiental Subfunção : 542 - Controle Ambiental	Secretaria Mun. Meio Ambiente, Turismo, Esporte e Lazer	A	Outros Serviços De Terceiros - Pessoa Jurídica	Percentual	2026	23,20	1.100,00
					2027	24,36	1.155,00
					2028	25,58	1.212,75
					2029	26,86	1.273,38
					TOTAL	100,00	4.741,13
Ações de Proteção e Cuidados aos Animais Função : 18 - Gestão Ambiental Subfunção : 542 - Controle Ambiental	Secretaria Mun. Meio Ambiente, Turismo, Esporte e Lazer	A	Material De Consumo	Percentual	2026	23,20	5.000,00
					2027	24,36	5.250,00
					2028	25,58	5.512,50
					2029	26,86	5.788,13
					TOTAL	100,00	21.550,63
Ações de Proteção e Cuidados aos Animais Função : 18 - Gestão Ambiental Subfunção : 542 - Controle Ambiental	Secretaria Mun. Meio Ambiente, Turismo, Esporte e Lazer	A	Material, Bem ou Serv para Distribuição. Gratuita	Percentual	2026	23,20	5.000,00
					2027	24,36	5.250,00
					2028	25,58	5.512,50
					2029	26,86	5.788,13
					TOTAL	100,00	21.550,63
Ações de Proteção e Cuidados aos Animais Função : 18 - Gestão Ambiental Subfunção : 542 - Controle Ambiental	Secretaria Mun. Meio Ambiente, Turismo, Esporte e Lazer	A	Outros Serviços De Terceiros - Pessoa Jurídica	Percentual	2026	23,20	5.000,00
					2027	24,36	5.250,00
					2028	25,58	5.512,50
					2029	26,86	5.788,13
					TOTAL	100,00	21.550,63



PLANO PLURIANUAL

AÇÕES VALIDADAS

PROGRAMA: 024 - Proteção ao Meio Ambiente

AÇÃO	RESPONSÁVEL	TIPO	PRODUTO (Bem ou Serviço)	UNIDADE DE MEDIDA	ANO	META FÍSICA	VALOR
TOTAL DO PROGRAMA					2026	556,80	1.457.555,00
					2027	584,64	1.530.432,75
					2028	613,92	1.606.954,38
					2029	644,64	1.687.302,06
					TOTAL		6.282.244,19



PLANO PLURIANUAL

AÇÕES VALIDADAS

PROGRAMA: 025 - Obras Públicas,Saneamento, Habitação e Transporte

AÇÃO	RESPONSÁVEL	TIPO	PRODUTO (Bem ou Serviço)	UNIDADE DE MEDIDA	ANO	META FÍSICA	VALOR
Ampliação / Construção de Prédios Públicos Função : 15 - Urbanismo Subfunção : 452 - Serviços Urbanos	Secretaria de Obras	P	Obras E Instalações	Percentual	2026	23,20	110.000,00
					2027	24,36	115.500,00
					2028	25,58	121.275,00
					2029	26,86	127.338,75
					TOTAL	100,00	474.113,75
Equip. e Mat. Permanente para o Secret. Obras e Serv. Públicos Função : 04 - Administração Subfunção : 122 - Administração Geral	Secretaria de Obras	P	Equipamentos E Material Permanente	Percentual	2026	23,20	220.000,00
					2027	24,36	231.000,00
					2028	25,58	242.550,00
					2029	26,86	254.677,50
					TOTAL	100,00	948.227,50
Pavimentação de Ruas e Avenidas Função : 15 - Urbanismo Subfunção : 451 - Infra-Estrutura Urbana	Secretaria de Obras	P	Obras E Instalações	Percentual	2026	23,20	4.087.666,67
					2027	24,36	4.292.050,00
					2028	25,58	4.506.652,50
					2029	26,86	4.731.985,13
					TOTAL	100,00	17.618.354,30
Revitalização de Vias Urbanas Função : 15 - Urbanismo Subfunção : 451 - Infra-Estrutura Urbana	Secretaria de Obras	P	Obras E Instalações	Percentual	2026	23,20	3.012.616,20
					2027	24,36	3.163.246,99
					2028	25,58	3.321.409,08
					2029	26,86	3.487.479,31
					TOTAL	100,00	12.984.751,58
Construção de Vias de Acesso Função : 15 - Urbanismo Subfunção : 451 - Infra-Estrutura Urbana	Secretaria de Obras	P	Obras E Instalações	Percentual	2026	23,20	110.000,00
					2027	24,36	115.500,00
					2028	25,58	121.275,00
					2029	26,86	127.338,75
					TOTAL	100,00	474.113,75
Obras de Contenção de Encostas Função : 15 - Urbanismo Subfunção : 452 - Serviços Urbanos	Secretaria de Obras	P	Obras E Instalações	Percentual	2026	23,20	100.000,00
					2027	24,36	105.000,00
					2028	25,58	110.250,00
					2029	26,86	115.762,50
					TOTAL	100,00	431.012,50



PLANO PLURIANUAL

AÇÕES VALIDADAS

PROGRAMA: 025 - Obras Públicas,Saneamento, Habitação e Transporte

AÇÃO	RESPONSÁVEL	TIPO	PRODUTO (Bem ou Serviço)	UNIDADE DE MEDIDA	ANO	META FÍSICA	VALOR
Implantação de Rede de Distribuição de Água Potável Função : 17 - Saneamento Subfunção : 512 - Saneamento Básico Urbano	Secretaria de Obras	P	Obras E Instalações	Percentual	2026	23,20	22.000,00
					2027	24,36	23.100,00
					2028	25,58	24.255,00
					2029	26,86	25.467,75
					TOTAL	100,00	94.822,75
Construção e Ampliação de Rede de Esgoto Função : 17 - Saneamento Subfunção : 512 - Saneamento Básico Urbano	Secretaria de Obras	P	Obras E Instalações	Percentual	2026	23,20	22.000,00
					2027	24,36	23.100,00
					2028	25,58	24.255,00
					2029	26,86	25.467,75
					TOTAL	100,00	94.822,75
Obras de Escoamento de Águas Pluviais Função : 17 - Saneamento Subfunção : 512 - Saneamento Básico Urbano	Secretaria de Obras	P	Obras E Instalações	Percentual	2026	23,20	298.600,00
					2027	24,36	313.530,00
					2028	25,58	329.206,50
					2029	26,86	345.666,83
					TOTAL	100,00	1.287.003,33
Construção de Poços Artesianos Função : 17 - Saneamento Subfunção : 511 - Saneamento Básico Rural	Secretaria de Obras	P	Obras E Instalações	Percentual	2026	23,20	210.000,00
					2027	24,36	220.500,00
					2028	25,58	231.525,00
					2029	26,86	243.101,25
					TOTAL	100,00	905.126,25
Aquisição de Equipamentos Para Poços Artesiano. Função : 17 - Saneamento Subfunção : 511 - Saneamento Básico Rural	Secretaria de Obras	P	Equipamentos E Material Permanente	Percentual	2026	23,20	120.000,00
					2027	24,36	126.000,00
					2028	25,58	132.300,00
					2029	26,86	138.915,04
					TOTAL	100,00	517.215,04
Extensão de Rede Elétrica Função : 25 - Energia Subfunção : 752 - Energia Elétrica	Secretaria de Obras	P	Obras E Instalações	Percentual	2026	23,20	2.090.000,00
					2027	24,36	2.194.500,00
					2028	25,58	2.304.225,00
					2029	26,86	2.419.436,25
					TOTAL	100,00	9.008.161,25



PLANO PLURIANUAL

AÇÕES VALIDADAS

PROGRAMA: 025 - Obras Públicas,Saneamento, Habitação e Transporte

AÇÃO	RESPONSÁVEL	TIPO	PRODUTO (Bem ou Serviço)	UNIDADE DE MEDIDA	ANO	META FÍSICA	VALOR
Abertura e Ampliação de Estradas Vicinais Função : 26 - Transporte Subfunção : 782 - Transporte Rodoviário	Secretaria de Obras	P	Obras E Instalações	Percentual	2026	23,20	80.300,00
					2027	24,36	84.315,00
					2028	25,58	88.530,75
					2029	26,86	92.957,28
					TOTAL	100,00	346.103,03
Construção de Pontes Função : 26 - Transporte Subfunção : 782 - Transporte Rodoviário	Secretaria de Obras	P	Obras E Instalações	Percentual	2026	23,20	83.050,00
					2027	24,36	87.202,50
					2028	25,58	91.562,62
					2029	26,86	96.140,75
					TOTAL	100,00	357.955,87
Construção Reforma e Ampliação de Praças e Jardins Função : 15 - Urbanismo Subfunção : 451 - Infra-Estrutura Urbana	Secretaria de Obras	P	Obras E Instalações	Percentual	2026	23,20	80.000,00
					2027	24,36	84.000,00
					2028	25,58	88.200,00
					2029	26,86	92.610,00
					TOTAL	100,00	344.810,00
Manutenção da Secretaria Municipal de Obras e Serviços Públicos Função : 04 - Administração Subfunção : 122 - Administração Geral	Secretaria de Obras	A	Contratação por Tempo Determinado	Percentual	2026	23,20	2.000.000,00
					2027	24,36	2.100.000,00
					2028	25,58	2.205.000,00
					2029	26,86	2.315.250,00
					TOTAL	100,00	8.620.250,00
Manutenção da Secretaria Municipal de Obras e Serviços Públicos Função : 04 - Administração Subfunção : 122 - Administração Geral	Secretaria de Obras	A	Vencimentos E Vantagens Fixas - Pessoal Civil	Percentual	2026	23,20	3.000.000,00
					2027	24,36	3.150.000,00
					2028	25,58	3.307.500,00
					2029	26,86	3.472.875,00
					TOTAL	100,00	12.930.375,00
Manutenção da Secretaria Municipal de Obras e Serviços Públicos Função : 04 - Administração Subfunção : 122 - Administração Geral	Secretaria de Obras	A	Outras Despesas Variáveis - Pessoal Civil	Percentual	2026	23,20	625.000,00
					2027	24,36	656.250,00
					2028	25,58	689.062,50
					2029	26,86	723.515,63
					TOTAL	100,00	2.693.828,13



PLANO PLURIANUAL

AÇÕES VALIDADAS

PROGRAMA: 025 - Obras Públicas,Saneamento, Habitação e Transporte

AÇÃO	RESPONSÁVEL	TIPO	PRODUTO (Bem ou Serviço)	UNIDADE DE MEDIDA	ANO	META FÍSICA	VALOR
Manutenção da Secretaria Municipal de Obras e Serviços Públicos Função : 04 - Administração Subfunção : 122 - Administração Geral	Secretaria de Obras	A	Diárias - Pessoal Civil	Percentual	2026	23,20	3.410,00
					2027	24,36	3.580,50
					2028	25,58	3.759,52
					2029	26,86	3.947,49
					TOTAL	100,00	14.697,51
Manutenção da Secretaria Municipal de Obras e Serviços Públicos Função : 04 - Administração Subfunção : 122 - Administração Geral	Secretaria de Obras	A	Material De Consumo	Percentual	2026	23,20	1.980.000,00
					2027	24,36	2.079.000,00
					2028	25,58	2.182.950,00
					2029	26,86	2.292.097,50
					TOTAL	100,00	8.534.047,50
Manutenção da Secretaria Municipal de Obras e Serviços Públicos Função : 04 - Administração Subfunção : 122 - Administração Geral	Secretaria de Obras	A	Outros Serviços De Terceiros - Pessoa Física	Percentual	2026	23,20	15.000,00
					2027	24,36	15.750,00
					2028	25,58	16.537,50
					2029	26,86	17.364,38
					TOTAL	100,00	64.651,88
Manutenção da Secretaria Municipal de Obras e Serviços Públicos Função : 04 - Administração Subfunção : 122 - Administração Geral	Secretaria de Obras	A	Outros Serviços De Terceiros - Pessoa Jurídica	Percentual	2026	23,20	1.650.000,00
					2027	24,36	1.732.500,00
					2028	25,58	1.819.125,00
					2029	26,86	1.910.081,25
					TOTAL	100,00	7.111.706,25
Manutenção da Secretaria Municipal de Obras e Serviços Públicos Função : 04 - Administração Subfunção : 122 - Administração Geral	Secretaria de Obras	A	Serviços de Tecnologia da Informação e Comunicação - Pessoa Jurídica	Percentual	2026	23,20	9.680,00
					2027	24,36	10.164,00
					2028	25,58	10.672,20
					2029	26,86	11.205,81
					TOTAL	100,00	41.722,01
Manutenção da Secretaria Municipal de Obras e Serviços Públicos Função : 04 - Administração Subfunção : 122 - Administração Geral	Secretaria de Obras	A	Auxílio - Alimentação	Percentual	2026	23,20	5.060,00
					2027	24,36	5.313,00
					2028	25,58	5.578,65
					2029	26,86	5.857,58
					TOTAL	100,00	21.809,23



PLANO PLURIANUAL

AÇÕES VALIDADAS

PROGRAMA: 025 - Obras Públicas,Saneamento, Habitação e Transporte

AÇÃO	RESPONSÁVEL	TIPO	PRODUTO (Bem ou Serviço)	UNIDADE DE MEDIDA	ANO	META FÍSICA	VALOR
Manutenção de Prédios Públicos Função : 15 - Urbanismo Subfunção : 452 - Serviços Urbanos	Secretaria de Obras	A	Material De Consumo	Percentual	2026	23,20	38.500,00
					2027	24,36	40.425,00
					2028	25,58	42.446,25
					2029	26,86	44.568,56
					TOTAL	100,00	165.939,81
Manutenção de Prédios Públicos Função : 15 - Urbanismo Subfunção : 452 - Serviços Urbanos	Secretaria de Obras	A	Outros Serviços De Terceiros - Pessoa Jurídica	Percentual	2026	23,20	8.360,00
					2027	24,36	8.778,00
					2028	25,58	9.216,90
					2029	26,86	9.677,74
					TOTAL	100,00	36.032,64
Manutenção de Poços Artesianos Função : 17 - Saneamento Subfunção : 511 - Saneamento Básico Rural	Secretaria de Obras	A	Material De Consumo	Percentual	2026	23,20	24.200,00
					2027	24,36	25.410,00
					2028	25,58	26.680,50
					2029	26,86	28.014,52
					TOTAL	100,00	104.305,02
Manutenção de Poços Artesianos Função : 17 - Saneamento Subfunção : 511 - Saneamento Básico Rural	Secretaria de Obras	A	Outros Serviços De Terceiros - Pessoa Jurídica	Percentual	2026	23,20	20.000,00
					2027	24,36	21.000,00
					2028	25,58	22.050,00
					2029	26,86	23.152,50
					TOTAL	100,00	86.202,50
Manutenção da Rede D'Água Pluvial Função : 17 - Saneamento Subfunção : 512 - Saneamento Básico Urbano	Secretaria de Obras	A	Material De Consumo	Percentual	2026	23,20	100.000,00
					2027	24,36	105.000,00
					2028	25,58	110.250,00
					2029	26,86	115.762,50
					TOTAL	100,00	431.012,50
Manutenção da Rede D'Água Pluvial Função : 17 - Saneamento Subfunção : 512 - Saneamento Básico Urbano	Secretaria de Obras	A	Outros Serviços De Terceiros - Pessoa Jurídica	Percentual	2026	23,20	22.000,00
					2027	24,36	23.100,00
					2028	25,58	24.255,00
					2029	26,86	25.467,75
					TOTAL	100,00	94.822,75



PLANO PLURIANUAL

AÇÕES VALIDADAS

PROGRAMA: 025 - Obras Públicas,Saneamento, Habitação e Transporte

AÇÃO	RESPONSÁVEL	TIPO	PRODUTO (Bem ou Serviço)	UNIDADE DE MEDIDA	ANO	META FÍSICA	VALOR
Manutenção de Rede de Esgotos Função : 17 - Saneamento Subfunção : 512 - Saneamento Básico Urbano	Secretaria de Obras	A	Material De Consumo	Percentual	2026	23,20	60.000,00
					2027	24,36	63.000,00
					2028	25,58	66.150,00
					2029	26,86	69.457,50
					TOTAL	100,00	258.607,50
Manutenção de Rede de Esgotos Função : 17 - Saneamento Subfunção : 512 - Saneamento Básico Urbano	Secretaria de Obras	A	Outros Serviços De Terceiros - Pessoa Jurídica	Percentual	2026	23,20	11.660,00
					2027	24,36	12.243,00
					2028	25,58	12.855,15
					2029	26,86	13.497,90
					TOTAL	100,00	50.256,05
Manutenção de Rede de Água Potável Função : 17 - Saneamento Subfunção : 512 - Saneamento Básico Urbano	Secretaria de Obras	A	Material De Consumo	Percentual	2026	23,20	150.000,00
					2027	24,36	157.500,00
					2028	25,58	165.375,00
					2029	26,86	173.643,75
					TOTAL	100,00	646.518,75
Manutenção de Rede de Água Potável Função : 17 - Saneamento Subfunção : 512 - Saneamento Básico Urbano	Secretaria de Obras	A	Outros Serviços De Terceiros - Pessoa Jurídica	Percentual	2026	23,20	3.410,00
					2027	24,36	3.580,50
					2028	25,58	3.759,52
					2029	26,86	3.947,49
					TOTAL	100,00	14.697,51
Manutenção das Vias Urbanas Função : 15 - Urbanismo Subfunção : 451 - Infra-Estrutura Urbana	Secretaria de Obras	A	Material De Consumo	Percentual	2026	23,20	80.300,00
					2027	24,36	84.315,00
					2028	25,58	88.530,75
					2029	26,86	92.957,28
					TOTAL	100,00	346.103,03
Manutenção das Vias Urbanas Função : 15 - Urbanismo Subfunção : 451 - Infra-Estrutura Urbana	Secretaria de Obras	A	Outros Serviços De Terceiros - Pessoa Jurídica	Percentual	2026	23,20	460.281,29
					2027	24,36	483.295,35
					2028	25,58	507.460,12
					2029	26,86	532.833,13
					TOTAL	100,00	1.983.869,89



PLANO PLURIANUAL

AÇÕES VALIDADAS

PROGRAMA: 025 - Obras Públicas,Saneamento, Habitação e Transporte

AÇÃO	RESPONSÁVEL	TIPO	PRODUTO (Bem ou Serviço)	UNIDADE DE MEDIDA	ANO	META FÍSICA	VALOR
Manutenção das Estradas Vicinais Função : 26 - Transporte Subfunção : 782 - Transporte Rodoviário	Secretaria de Obras	A	Material De Consumo	Percentual	2026	23,20	8.360,00
					2027	24,36	8.778,00
					2028	25,58	9.216,90
					2029	26,86	9.677,74
					TOTAL	100,00	36.032,64
Manutenção das Estradas Vicinais Função : 26 - Transporte Subfunção : 782 - Transporte Rodoviário	Secretaria de Obras	A	Outros Serviços De Terceiros - Pessoa Física	Percentual	2026	23,20	25.000,00
					2027	24,36	26.250,00
					2028	25,58	27.562,50
					2029	26,86	28.940,63
					TOTAL	100,00	107.753,13
Manutenção das Estradas Vicinais Função : 26 - Transporte Subfunção : 782 - Transporte Rodoviário	Secretaria de Obras	A	Outros Serviços De Terceiros - Pessoa Jurídica	Percentual	2026	23,20	1.320.000,00
					2027	24,36	1.386.000,00
					2028	25,58	1.455.300,00
					2029	26,86	1.528.065,00
					TOTAL	100,00	5.689.365,00
Manutenção do Fundo Mun. de Saneamento Básico Função : 17 - Saneamento Subfunção : 512 - Saneamento Básico Urbano	Secretaria de Obras	A	Material De Consumo	Percentual	2026	23,20	1.100,00
					2027	24,36	1.155,00
					2028	25,58	1.212,75
					2029	26,86	1.273,38
					TOTAL	100,00	4.741,13
Manutenção do Fundo Mun. de Saneamento Básico Função : 17 - Saneamento Subfunção : 512 - Saneamento Básico Urbano	Secretaria de Obras	A	Outros Serviços De Terceiros - Pessoa Física	Percentual	2026	23,20	1.100,00
					2027	24,36	1.155,00
					2028	25,58	1.212,75
					2029	26,86	1.273,38
					TOTAL	100,00	4.741,13
Manutenção do Fundo Mun. de Saneamento Básico Função : 17 - Saneamento Subfunção : 512 - Saneamento Básico Urbano	Secretaria de Obras	A	Outros Serviços De Terceiros - Pessoa Jurídica	Percentual	2026	23,20	1.100,00
					2027	24,36	1.155,00
					2028	25,58	1.212,75
					2029	26,86	1.273,38
					TOTAL	100,00	4.741,13



PLANO PLURIANUAL

AÇÕES VALIDADAS

PROGRAMA: 025 - Obras Públicas,Saneamento, Habitação e Transporte

AÇÃO	RESPONSÁVEL	TIPO	PRODUTO (Bem ou Serviço)	UNIDADE DE MEDIDA	ANO	META FÍSICA	VALOR
Manutenção do Conselho Mun. de Saneamento Básico Função : 17 - Saneamento Subfunção : 512 - Saneamento Básico Urbano	Secretaria de Obras	A	Diárias - Pessoal Civil	Percentual	2026	23,20	1.100,00
					2027	24,36	1.155,00
					2028	25,58	1.212,75
					2029	26,86	1.273,38
					TOTAL	100,00	4.741,13
Manutenção do Conselho Mun. de Saneamento Básico Função : 17 - Saneamento Subfunção : 512 - Saneamento Básico Urbano	Secretaria de Obras	A	Material De Consumo	Percentual	2026	23,20	1.100,00
					2027	24,36	1.155,00
					2028	25,58	1.212,75
					2029	26,86	1.273,38
					TOTAL	100,00	4.741,13
Manutenção do Conselho Mun. de Saneamento Básico Função : 17 - Saneamento Subfunção : 512 - Saneamento Básico Urbano	Secretaria de Obras	A	Outros Serviços De Terceiros - Pessoa Física	Percentual	2026	23,20	1.100,00
					2027	24,36	1.155,00
					2028	25,58	1.212,75
					2029	26,86	1.273,38
					TOTAL	100,00	4.741,13
Manutenção do Conselho Mun. de Saneamento Básico Função : 17 - Saneamento Subfunção : 512 - Saneamento Básico Urbano	Secretaria de Obras	A	Outros Serviços De Terceiros - Pessoa Jurídica	Percentual	2026	23,20	1.100,00
					2027	24,36	1.155,00
					2028	25,58	1.212,75
					2029	26,86	1.273,38
					TOTAL	100,00	4.741,13
TOTAL DO PROGRAMA					2026	1.067,20	22.274.154,16
					2027	1.120,56	23.387.861,84
					2028	1.176,68	24.557.254,66
					2029	1.235,56	25.785.117,13
					TOTAL		96.004.387,79



PLANO PLURIANUAL

AÇÕES VALIDADAS

PROGRAMA: 026 - Serviços Públicos

AÇÃO	RESPONSÁVEL	TIPO	PRODUTO (Bem ou Serviço)	UNIDADE DE MEDIDA	ANO	META FÍSICA	VALOR
Reforma e Ampliação do Cemitério Municipal Função : 15 - Urbanismo Subfunção : 452 - Serviços Urbanos	Secretaria de Obras	P	Obras E Instalações	Percentual	2026	23,20	16.610,00
					2027	24,36	17.440,50
					2028	25,58	18.312,52
					2029	26,86	19.228,14
					TOTAL	100,00	71.591,16
Equipamentos para Atender a Torre Repetidora de Sinais de TV. Função : 24 - Comunicações Subfunção : 722 - Telecomunicações	Secretaria de Obras	P	Equipamentos E Material Permanente	Percentual	2026	23,20	25.000,00
					2027	24,36	26.250,00
					2028	25,58	27.562,50
					2029	26,86	28.940,63
					TOTAL	100,00	107.753,13
Construção de Abrigo para usuarios de Transporte Urbano e Rural. Função : 26 - Transporte Subfunção : 782 - Transporte Rodoviário	Secretaria de Obras	P	Obras E Instalações	Percentual	2026	23,20	18.370,00
					2027	24,36	19.288,50
					2028	25,58	20.252,92
					2029	26,86	21.265,56
					TOTAL	100,00	79.176,98
Construção Reforma Ampliação de Necrotério Municipal Função : 15 - Urbanismo Subfunção : 452 - Serviços Urbanos	Secretaria de Obras	P	Obras E Instalações	Percentual	2026	23,20	8.030,00
					2027	24,36	8.431,50
					2028	25,58	8.853,07
					2029	26,86	9.295,72
					TOTAL	100,00	34.610,29
Manutenção de Praças e Jardins Função : 15 - Urbanismo Subfunção : 452 - Serviços Urbanos	Secretaria de Obras	A	Material De Consumo	Percentual	2026	23,20	20.000,00
					2027	24,36	21.000,00
					2028	25,58	22.050,00
					2029	26,86	23.152,50
					TOTAL	100,00	86.202,50
Manutenção de Praças e Jardins Função : 15 - Urbanismo Subfunção : 452 - Serviços Urbanos	Secretaria de Obras	A	Outros Serviços De Terceiros - Pessoa Física	Percentual	2026	23,20	16.830,00
					2027	24,36	17.671,50
					2028	25,58	18.555,07
					2029	26,86	19.482,82
					TOTAL	100,00	72.539,39



PLANO PLURIANUAL

AÇÕES VALIDADAS

PROGRAMA: 026 - Serviços Públicos

AÇÃO	RESPONSÁVEL	TIPO	PRODUTO (Bem ou Serviço)	UNIDADE DE MEDIDA	ANO	META FÍSICA	VALOR
Manutenção de Praças e Jardins Função : 15 - Urbanismo Subfunção : 452 - Serviços Urbanos	Secretaria de Obras	A	Outros Serviços De Terceiros - Pessoa Jurídica	Percentual	2026	23,20	16.830,00
					2027	24,36	17.671,50
					2028	25,58	18.555,07
					2029	26,86	19.482,82
					TOTAL	100,00	72.539,39
Manutenção da limpeza Pública Função : 15 - Urbanismo Subfunção : 452 - Serviços Urbanos	Secretaria de Obras	A	Material De Consumo	Percentual	2026	23,20	50.000,00
					2027	24,36	52.500,00
					2028	25,58	55.125,00
					2029	26,86	57.881,25
					TOTAL	100,00	215.506,25
Manutenção da limpeza Pública Função : 15 - Urbanismo Subfunção : 452 - Serviços Urbanos	Secretaria de Obras	A	Outros Serviços De Terceiros - Pessoa Física	Percentual	2026	23,20	8.360,00
					2027	24,36	8.778,00
					2028	25,58	9.216,90
					2029	26,86	9.677,74
					TOTAL	100,00	36.032,64
Manutenção da limpeza Pública Função : 15 - Urbanismo Subfunção : 452 - Serviços Urbanos	Secretaria de Obras	A	Outros Serviços De Terceiros - Pessoa Jurídica	Percentual	2026	23,24	2.717.261,00
					2027	24,40	2.853.124,08
					2028	25,58	2.990.780,78
					2029	26,78	3.130.320,68
					TOTAL	100,00	11.691.486,54
Manutenção do Cemitério Municipal Função : 15 - Urbanismo Subfunção : 452 - Serviços Urbanos	Secretaria de Obras	A	Material De Consumo	Percentual	2026	23,20	32.230,00
					2027	24,36	33.841,50
					2028	25,58	35.533,57
					2029	26,86	37.310,24
					TOTAL	100,00	138.915,31
Manutenção do Cemitério Municipal Função : 15 - Urbanismo Subfunção : 452 - Serviços Urbanos	Secretaria de Obras	A	Outros Serviços De Terceiros - Pessoa Jurídica	Percentual	2026	23,20	9.900,00
					2027	24,36	10.395,00
					2028	25,58	10.914,75
					2029	26,86	11.460,48
					TOTAL	100,00	42.670,23



PLANO PLURIANUAL

AÇÕES VALIDADAS

PROGRAMA: 026 - Serviços Públicos

AÇÃO	RESPONSÁVEL	TIPO	PRODUTO (Bem ou Serviço)	UNIDADE DE MEDIDA	ANO	META FÍSICA	VALOR
Manutenção da Torre Repetidora de Sinais de TV Função : 24 - Comunicações Subfunção : 722 - Telecomunicações	Secretaria de Obras	A	Material De Consumo	Percentual	2026	23,20	40.000,00
					2027	24,36	42.000,00
					2028	25,58	44.100,00
					2029	26,86	46.305,00
					TOTAL	100,00	172.405,00
Manutenção da Torre Repetidora de Sinais de TV Função : 24 - Comunicações Subfunção : 722 - Telecomunicações	Secretaria de Obras	A	Outros Serviços De Terceiros - Pessoa Jurídica	Percentual	2026	23,20	10.010,00
					2027	24,36	10.510,50
					2028	25,58	11.036,02
					2029	26,86	11.587,82
					TOTAL	100,00	43.144,34
Manutenção da Iluminação Pública Função : 25 - Energia Subfunção : 752 - Energia Elétrica	Secretaria de Obras	A	Material De Consumo	Percentual	2026	23,20	20.000,00
					2027	24,36	21.000,00
					2028	25,58	22.050,00
					2029	26,86	23.152,50
					TOTAL	100,00	86.202,50
Manutenção da Iluminação Pública Função : 25 - Energia Subfunção : 752 - Energia Elétrica	Secretaria de Obras	A	Outros Serviços De Terceiros - Pessoa Jurídica	Percentual	2026	23,20	3.850.000,00
					2027	24,36	4.042.500,00
					2028	25,58	4.244.625,00
					2029	26,86	4.456.856,25
					TOTAL	100,00	16.593.981,25
Manutenção do Terminal Rodoviário Função : 26 - Transporte Subfunção : 782 - Transporte Rodoviário	Secretaria de Obras	A	Material De Consumo	Percentual	2026	23,20	24.200,00
					2027	24,36	25.410,00
					2028	25,58	26.680,50
					2029	26,86	28.014,52
					TOTAL	100,00	104.305,02
Manutenção do Terminal Rodoviário Função : 26 - Transporte Subfunção : 782 - Transporte Rodoviário	Secretaria de Obras	A	Outros Serviços De Terceiros - Pessoa Jurídica	Percentual	2026	23,20	15.000,00
					2027	24,36	15.750,00
					2028	25,58	16.537,50
					2029	26,86	17.364,38
					TOTAL	100,00	64.651,88



PLANO PLURIANUAL

AÇÕES VALIDADAS

PROGRAMA: 026 - Serviços Públicos

AÇÃO	RESPONSÁVEL	TIPO	PRODUTO (Bem ou Serviço)	UNIDADE DE MEDIDA	ANO	META FÍSICA	VALOR
Manutenção do Terminal Rodoviário Função : 26 - Transporte Subfunção : 782 - Transporte Rodoviário	Secretaria de Obras	A	Serviços de Tecnologia da Informação e Comunicação - Pessoa Jurídica	Percentual	2026	23,20	5.500,00
					2027	24,36	5.775,00
					2028	25,58	6.063,75
					2029	26,86	6.366,93
					TOTAL	100,00	23.705,68
TOTAL DO PROGRAMA					2026	440,84	6.904.131,00
					2027	462,88	7.249.337,58
					2028	486,02	7.606.804,92
					2029	510,26	7.977.145,98
					TOTAL		29.737.419,48



PLANO PLURIANUAL

AÇÕES VALIDADAS

PROGRAMA: 027 - Assistência Social e Comunitária

AÇÃO	RESPONSÁVEL	TIPO	PRODUTO (Bem ou Serviço)	UNIDADE DE MEDIDA	ANO	META FÍSICA	VALOR
Aquisição de Terreno e Construção de Casas Populares Urbanas Função : 16 - Habitação Subfunção : 482 - Habitação Urbana	Secretaria de Assistência Social	P	Obras E Instalações	Percentual	2026	23,20	8.470,00
					2027	24,36	8.893,50
					2028	25,58	9.338,18
					2029	26,86	9.805,08
					TOTAL	100,00	36.506,76
Equip. Material Permanente p/ Casa da Mulher Função : 06 - Segurança Pública Subfunção : 182 - Defesa Civil	Secretaria de Assistência Social	P	Equipamentos E Material Permanente	Percentual	2026	23,20	20.000,00
					2027	24,36	21.000,00
					2028	25,58	22.050,00
					2029	26,86	23.152,50
					TOTAL	100,00	86.202,50
Aquisição de Equipamentos e Mat. Permanente para Conselho Tutelar Função : 08 - Assistência Social Subfunção : 243 - Assistência à Criança e ao Adolescente	Secretaria de Assistência Social	P	Equipamentos E Material Permanente	Percentual	2026	23,20	8.360,00
					2027	24,36	8.778,00
					2028	25,58	9.216,90
					2029	26,86	9.677,74
					TOTAL	100,00	36.032,64
Aquisição de Equipamentos para Secretaria Municipal Assistência Social Função : 08 - Assistência Social Subfunção : 244 - Assistência Comunitária	Secretaria de Assistência Social	P	Equipamentos E Material Permanente	Percentual	2026	23,20	19.910,00
					2027	24,36	20.905,50
					2028	25,58	21.950,77
					2029	26,86	23.048,30
					TOTAL	100,00	85.814,57
Auxilio P/ Construção e Recup. de Moradias em Risco- Pessoas Carentes Função : 16 - Habitação Subfunção : 482 - Habitação Urbana	Secretaria de Assistência Social	P	Obras E Instalações	Percentual	2026	23,20	33.220,00
					2027	24,36	34.881,00
					2028	25,58	36.625,05
					2029	26,86	38.456,30
					TOTAL	100,00	143.182,35
Aquis. de Equip. e Mat. Permanente p/ CRAS, CREAS, Prog. Bolsa Família Função : 08 - Assistência Social Subfunção : 244 - Assistência Comunitária	Fundo Municipal de Assistência Social	P	Equipamentos E Material Permanente	Percentual	2026	23,20	66.000,00
					2027	24,36	69.300,00
					2028	25,58	72.765,00
					2029	26,86	76.403,25
					TOTAL	100,00	284.468,25



PLANO PLURIANUAL

AÇÕES VALIDADAS

PROGRAMA: 027 - Assistência Social e Comunitária

AÇÃO	RESPONSÁVEL	TIPO	PRODUTO (Bem ou Serviço)	UNIDADE DE MEDIDA	ANO	META FÍSICA	VALOR
Equipamentos para atender ao Fundo da Infância e do Adolescente Função : 08 - Assistência Social Subfunção : 243 - Assistência à Criança e ao Adolescente	Fundo Municipal da Criança e do Adolescente	P	Equipamentos E Material Permanente	Percentual	2026	23,20	18.370,00
					2027	24,36	19.288,50
					2028	25,58	20.252,92
					2029	26,86	21.265,56
					TOTAL	100,00	79.176,98
Termo Colab e /ou Fomento com Entidades Priv. sem Fins Lucrativos Função : 08 - Assistência Social Subfunção : 242 - Assistência à Pessoa com Deficiência	Secretaria de Assistência Social	A	Subvenções Sociais	Percentual	2026	23,20	25.300,00
					2027	24,36	26.565,00
					2028	25,58	27.893,25
					2029	26,86	29.287,91
					TOTAL	100,00	109.046,16
Termo Colab e /ou Fomento com Entidades Priv. sem Fins Lucrativos Função : 08 - Assistência Social Subfunção : 243 - Assistência à Criança e ao Adolescente	Secretaria de Assistência Social	A	Subvenções Sociais	Percentual	2026	23,20	50.000,00
					2027	24,36	52.500,00
					2028	25,58	55.125,00
					2029	26,86	57.881,25
					TOTAL	100,00	215.506,25
Termo Colab e /ou Fomento com Entidades Priv. sem Fins Lucrativos Função : 08 - Assistência Social Subfunção : 243 - Assistência à Criança e ao Adolescente	Fundo Municipal da Criança e do Adolescente	A	Subvenções Sociais	Percentual	2026	23,20	932.568,33
					2027	24,36	979.196,75
					2028	25,58	1.028.156,58
					2029	26,86	1.079.564,41
					TOTAL	100,00	4.019.486,07
Termo Colab e /ou Fomento com Entidades Priv. sem Fins Lucrativos Função : 08 - Assistência Social Subfunção : 244 - Assistência Comunitária	Secretaria de Assistência Social	A	Subvenções Sociais	Percentual	2026	23,20	77.000,00
					2027	24,36	80.850,00
					2028	25,58	84.892,50
					2029	26,86	89.137,12
					TOTAL	100,00	331.879,62
Termo Colab e /ou Fomento com Entidades Priv. sem Fins Lucrativos Função : 08 - Assistência Social Subfunção : 244 - Assistência Comunitária	Fundo Municipal de Assistência Social	A	Subvenções Sociais	Percentual	2026	23,20	110.000,00
					2027	24,36	115.500,00
					2028	25,58	121.275,00
					2029	26,86	127.338,75
					TOTAL	100,00	474.113,75



PLANO PLURIANUAL

AÇÕES VALIDADAS

PROGRAMA: 027 - Assistência Social e Comunitária

AÇÃO	RESPONSÁVEL	TIPO	PRODUTO (Bem ou Serviço)	UNIDADE DE MEDIDA	ANO	META FÍSICA	VALOR
Manutenção e criação Casa da Mulher Função : 06 - Segurança Pública Subfunção : 182 - Defesa Civil	Secretaria de Assistência Social	A	Material De Consumo	Percentual	2026	23,20	10.000,00
					2027	24,36	10.500,00
					2028	25,58	11.025,00
					2029	26,86	11.576,25
					TOTAL	100,00	43.101,25
Manutenção e criação Casa da Mulher Função : 06 - Segurança Pública Subfunção : 182 - Defesa Civil	Secretaria de Assistência Social	A	Material, Bem ou Serv para Distribuição. Gratuita	Percentual	2026	23,20	10.000,00
					2027	24,36	10.500,00
					2028	25,58	11.025,00
					2029	26,86	11.576,25
					TOTAL	100,00	43.101,25
Manutenção e criação Casa da Mulher Função : 06 - Segurança Pública Subfunção : 182 - Defesa Civil	Secretaria de Assistência Social	A	Outros Serviços De Terceiros - Pessoa Jurídica	Percentual	2026	23,20	8.360,00
					2027	24,36	8.778,00
					2028	25,58	9.216,90
					2029	26,86	9.677,74
					TOTAL	100,00	36.032,64
Conselho Tutelar da Criança e do Adolescente Função : 08 - Assistência Social Subfunção : 243 - Assistência à Criança e ao Adolescente	Secretaria de Assistência Social	A	Vencimentos E Vantagens Fixas - Pessoal Civil	Percentual	2026	23,20	100.000,00
					2027	24,36	105.000,00
					2028	25,58	110.250,00
					2029	26,86	115.762,50
					TOTAL	100,00	431.012,50
Conselho Tutelar da Criança e do Adolescente Função : 08 - Assistência Social Subfunção : 243 - Assistência à Criança e ao Adolescente	Secretaria de Assistência Social	A	Diárias - Pessoal Civil	Percentual	2026	23,20	1.661,00
					2027	24,36	1.744,05
					2028	25,58	1.831,25
					2029	26,86	1.922,81
					TOTAL	100,00	7.159,11
Conselho Tutelar da Criança e do Adolescente Função : 08 - Assistência Social Subfunção : 243 - Assistência à Criança e ao Adolescente	Secretaria de Assistência Social	A	Material De Consumo	Percentual	2026	23,20	5.830,00
					2027	24,36	6.121,50
					2028	25,58	6.427,57
					2029	26,86	6.748,94
					TOTAL	100,00	25.128,01



PLANO PLURIANUAL

AÇÕES VALIDADAS

PROGRAMA: 027 - Assistência Social e Comunitária

AÇÃO	RESPONSÁVEL	TIPO	PRODUTO (Bem ou Serviço)	UNIDADE DE MEDIDA	ANO	META FÍSICA	VALOR
Conselho Tutelar da Criança e do Adolescente Função : 08 - Assistência Social Subfunção : 243 - Assistência à Criança e ao Adolescente	Secretaria de Assistência Social	A	Outros Serviços De Terceiros - Pessoa Física	Percentual	2026	23,20	20.000,00
					2027	24,36	21.000,00
					2028	25,58	22.050,00
					2029	26,86	23.152,50
					TOTAL	100,00	86.202,50
Conselho Tutelar da Criança e do Adolescente Função : 08 - Assistência Social Subfunção : 243 - Assistência à Criança e ao Adolescente	Secretaria de Assistência Social	A	Outros Serviços De Terceiros - Pessoa Jurídica	Percentual	2026	23,20	16.060,00
					2027	24,36	16.863,00
					2028	25,58	17.706,15
					2029	26,86	18.591,45
					TOTAL	100,00	69.220,60
Conselho Tutelar da Criança e do Adolescente Função : 08 - Assistência Social Subfunção : 243 - Assistência à Criança e ao Adolescente	Secretaria de Assistência Social	A	Serviços de Tecnologia da Informação e Comunicação - Pessoa Jurídica	Percentual	2026	23,20	5.500,00
					2027	24,36	5.775,00
					2028	25,58	6.063,75
					2029	26,86	6.366,93
					TOTAL	100,00	23.705,68
Manut. do Consel. Municipal Direitos da Criança e do Adolescente Função : 08 - Assistência Social Subfunção : 243 - Assistência à Criança e ao Adolescente	Secretaria de Assistência Social	A	Material De Consumo	Percentual	2026	23,20	5.060,00
					2027	24,36	5.313,00
					2028	25,58	5.578,65
					2029	26,86	5.857,58
					TOTAL	100,00	21.809,23
Manut. do Consel. Municipal Direitos da Criança e do Adolescente Função : 08 - Assistência Social Subfunção : 243 - Assistência à Criança e ao Adolescente	Secretaria de Assistência Social	A	Outros Serviços De Terceiros - Pessoa Jurídica	Percentual	2026	23,20	6.710,00
					2027	24,36	7.045,50
					2028	25,58	7.397,77
					2029	26,86	7.767,65
					TOTAL	100,00	28.920,92
Manutenção da Secretaria Municipal de Assistência Social Função : 08 - Assistência Social Subfunção : 244 - Assistência Comunitária	Secretaria de Assistência Social	A	Vencimentos E Vantagens Fixas - Pessoal Civil	Percentual	2026	23,20	1.100.000,00
					2027	24,36	1.155.000,00
					2028	25,58	1.212.750,00
					2029	26,86	1.273.387,50
					TOTAL	100,00	4.741.137,50



PLANO PLURIANUAL

AÇÕES VALIDADAS

PROGRAMA: 027 - Assistência Social e Comunitária

AÇÃO	RESPONSÁVEL	TIPO	PRODUTO (Bem ou Serviço)	UNIDADE DE MEDIDA	ANO	META FÍSICA	VALOR
Manutenção da Secretaria Municipal de Assistência Social Função : 08 - Assistência Social Subfunção : 244 - Assistência Comunitária	Secretaria de Assistência Social	A	Obrigações Patronais	Percentual	2026	23,20	46.200,00
					2027	24,36	48.510,00
					2028	25,58	50.935,50
					2029	26,86	53.482,27
					TOTAL	100,00	199.127,77
Manutenção da Secretaria Municipal de Assistência Social Função : 08 - Assistência Social Subfunção : 244 - Assistência Comunitária	Secretaria de Assistência Social	A	Outras Despesas Variáveis - Pessoal Civil	Percentual	2026	23,20	10.000,00
					2027	24,36	10.500,00
					2028	25,58	11.025,00
					2029	26,86	11.576,25
					TOTAL	100,00	43.101,25
Manutenção da Secretaria Municipal de Assistência Social Função : 08 - Assistência Social Subfunção : 244 - Assistência Comunitária	Secretaria de Assistência Social	A	Diárias - Pessoal Civil	Percentual	2026	23,20	10.010,00
					2027	24,36	10.510,50
					2028	25,58	11.036,02
					2029	26,86	11.587,82
					TOTAL	100,00	43.144,34
Manutenção da Secretaria Municipal de Assistência Social Função : 08 - Assistência Social Subfunção : 244 - Assistência Comunitária	Secretaria de Assistência Social	A	Material De Consumo	Percentual	2026	23,20	100.000,00
					2027	24,36	105.000,00
					2028	25,58	110.250,00
					2029	26,86	115.762,50
					TOTAL	100,00	431.012,50
Manutenção da Secretaria Municipal de Assistência Social Função : 08 - Assistência Social Subfunção : 244 - Assistência Comunitária	Secretaria de Assistência Social	A	Outros Serviços De Terceiros - Pessoa Física	Percentual	2026	23,20	20.000,00
					2027	24,36	21.000,00
					2028	25,58	22.050,00
					2029	26,86	23.152,50
					TOTAL	100,00	86.202,50
Manutenção da Secretaria Municipal de Assistência Social Função : 08 - Assistência Social Subfunção : 244 - Assistência Comunitária	Secretaria de Assistência Social	A	Outros Serviços De Terceiros - Pessoa Jurídica	Percentual	2026	23,20	79.750,00
					2027	24,36	83.737,50
					2028	25,58	87.924,37
					2029	26,86	92.320,58
					TOTAL	100,00	343.732,45



PLANO PLURIANUAL

AÇÕES VALIDADAS

PROGRAMA: 027 - Assistência Social e Comunitária

AÇÃO	RESPONSÁVEL	TIPO	PRODUTO (Bem ou Serviço)	UNIDADE DE MEDIDA	ANO	META FÍSICA	VALOR
Manutenção da Secretaria Municipal de Assistência Social Função : 08 - Assistência Social Subfunção : 244 - Assistência Comunitária	Secretaria de Assistência Social	A	Serviços de Tecnologia da Informação e Comunicação - Pessoa Jurídica	Percentual	2026	23,20	5.060,00
					2027	24,36	5.313,00
					2028	25,58	5.578,65
					2029	26,86	5.857,58
					TOTAL	100,00	21.809,23
Manutenção da Secretaria Municipal de Assistência Social Função : 08 - Assistência Social Subfunção : 244 - Assistência Comunitária	Secretaria de Assistência Social	A	Auxílio - Alimentação	Percentual	2026	23,20	10.000,00
					2027	24,36	10.500,00
					2028	25,58	11.025,00
					2029	26,86	11.576,25
					TOTAL	100,00	43.101,25
Manutenção de Atividades Assistenciais Municipais Função : 08 - Assistência Social Subfunção : 244 - Assistência Comunitária	Secretaria de Assistência Social	A	Material, Bem ou Serv para Distribuição. Gratuita	Percentual	2026	23,20	20.000,00
					2027	24,36	21.000,00
					2028	25,58	22.050,00
					2029	26,86	23.152,50
					TOTAL	100,00	86.202,50
Manutenção de Atividades Assistenciais Municipais Função : 08 - Assistência Social Subfunção : 244 - Assistência Comunitária	Secretaria de Assistência Social	A	Outros Serviços De Terceiros - Pessoa Física	Percentual	2026	23,20	8.305,00
					2027	24,36	8.720,25
					2028	25,58	9.156,26
					2029	26,86	9.614,07
					TOTAL	100,00	35.795,58
Manutenção de Atividades Assistenciais Municipais Função : 08 - Assistência Social Subfunção : 244 - Assistência Comunitária	Secretaria de Assistência Social	A	Outros Serviços De Terceiros - Pessoa Jurídica	Percentual	2026	23,20	300.000,00
					2027	24,36	315.000,00
					2028	25,58	330.750,00
					2029	26,86	347.287,50
					TOTAL	100,00	1.293.037,50
Manutenção de Atividades Assistenciais Municipais Função : 08 - Assistência Social Subfunção : 244 - Assistência Comunitária	Secretaria de Assistência Social	A	Outros Auxílios Financeiros a Pessoas Físicas	Percentual	2026	23,20	8.305,00
					2027	24,36	8.720,25
					2028	25,58	9.156,26
					2029	26,86	9.614,07
					TOTAL	100,00	35.795,58



PLANO PLURIANUAL

AÇÕES VALIDADAS

PROGRAMA: 027 - Assistência Social e Comunitária

AÇÃO	RESPONSÁVEL	TIPO	PRODUTO (Bem ou Serviço)	UNIDADE DE MEDIDA	ANO	META FÍSICA	VALOR
Implantação do Serviço de Prevenção ,Proteção Combate as Drogas Função : 08 - Assistência Social Subfunção : 244 - Assistência Comunitária	Secretaria de Assistência Social	A	Material De Consumo	Percentual	2026	23,20	8.305,00
					2027	24,36	8.720,25
					2028	25,58	9.156,26
					2029	26,86	9.614,07
					TOTAL	100,00	35.795,58
Implantação do Serviço de Prevenção ,Proteção Combate as Drogas Função : 08 - Assistência Social Subfunção : 244 - Assistência Comunitária	Secretaria de Assistência Social	A	Outros Serviços De Terceiros - Pessoa Física	Percentual	2026	23,20	5.060,00
					2027	24,36	5.313,00
					2028	25,58	5.578,65
					2029	26,86	5.857,58
					TOTAL	100,00	21.809,23
Implantação do Serviço de Prevenção ,Proteção Combate as Drogas Função : 08 - Assistência Social Subfunção : 244 - Assistência Comunitária	Secretaria de Assistência Social	A	Outros Serviços De Terceiros - Pessoa Jurídica	Percentual	2026	23,20	5.060,00
					2027	24,36	5.313,00
					2028	25,58	5.578,65
					2029	26,86	5.857,58
					TOTAL	100,00	21.809,23
Bloco da Proteção Social Básica Função : 08 - Assistência Social Subfunção : 244 - Assistência Comunitária	Secretaria de Assistência Social	A	Contratação por Tempo Determinado	Percentual	2026	23,20	350.000,00
					2027	24,36	367.500,00
					2028	25,58	385.875,00
					2029	26,86	405.168,75
					TOTAL	100,00	1.508.543,75
Bloco da Proteção Social Básica Função : 08 - Assistência Social Subfunção : 244 - Assistência Comunitária	Secretaria de Assistência Social	A	Serviços de Tecnologia da Informação e Comunicação - Pessoa Jurídica	Percentual	2026	23,20	5.500,00
					2027	24,36	5.775,00
					2028	25,58	6.063,75
					2029	26,86	6.366,93
					TOTAL	100,00	23.705,68
Bloco da Proteção Social Básica Função : 08 - Assistência Social Subfunção : 244 - Assistência Comunitária	Fundo Municipal de Assistência Social	A	Contratação por Tempo Determinado	Percentual	2026	23,20	160.000,00
					2027	24,36	168.000,00
					2028	25,58	176.400,00
					2029	26,86	185.220,00
					TOTAL	100,00	689.620,00



PLANO PLURIANUAL

AÇÕES VALIDADAS

PROGRAMA: 027 - Assistência Social e Comunitária

AÇÃO	RESPONSÁVEL	TIPO	PRODUTO (Bem ou Serviço)	UNIDADE DE MEDIDA	ANO	META FÍSICA	VALOR
Bloco da Proteção Social Básica Função : 08 - Assistência Social Subfunção : 244 - Assistência Comunitária	Fundo Municipal de Assistência Social	A	Diárias - Pessoal Civil	Percentual	2026	23,20	1.100,00
					2027	24,36	1.155,00
					2028	25,58	1.212,75
					2029	26,86	1.273,38
					TOTAL	100,00	4.741,13
Bloco da Proteção Social Básica Função : 08 - Assistência Social Subfunção : 244 - Assistência Comunitária	Fundo Municipal de Assistência Social	A	Material De Consumo	Percentual	2026	23,20	90.000,00
					2027	24,36	94.500,00
					2028	25,58	99.225,00
					2029	26,86	104.186,25
					TOTAL	100,00	387.911,25
Bloco da Proteção Social Básica Função : 08 - Assistência Social Subfunção : 244 - Assistência Comunitária	Fundo Municipal de Assistência Social	A	Outros Serviços De Terceiros - Pessoa Física	Percentual	2026	23,20	20.000,00
					2027	24,36	21.000,00
					2028	25,58	22.050,00
					2029	26,86	23.152,50
					TOTAL	100,00	86.202,50
Bloco da Proteção Social Básica Função : 08 - Assistência Social Subfunção : 244 - Assistência Comunitária	Fundo Municipal de Assistência Social	A	Outros Serviços De Terceiros - Pessoa Jurídica	Percentual	2026	23,20	50.000,00
					2027	24,36	52.500,00
					2028	25,58	55.125,00
					2029	26,86	57.881,25
					TOTAL	100,00	215.506,25
Bloco da Proteção Social Básica Função : 08 - Assistência Social Subfunção : 244 - Assistência Comunitária	Fundo Municipal de Assistência Social	A	Serviços de Tecnologia da Informação e Comunicação - Pessoa Jurídica	Percentual	2026	23,20	7.700,00
					2027	24,36	8.085,00
					2028	25,58	8.489,25
					2029	26,86	8.913,71
					TOTAL	100,00	33.187,96
Bloco da Proteção Social Básica Função : 08 - Assistência Social Subfunção : 244 - Assistência Comunitária	Fundo Municipal de Assistência Social	A	Auxílio - Alimentação	Percentual	2026	23,20	1.100,00
					2027	24,36	1.155,00
					2028	25,58	1.212,75
					2029	26,86	1.273,38
					TOTAL	100,00	4.741,13



PLANO PLURIANUAL

AÇÕES VALIDADAS

PROGRAMA: 027 - Assistência Social e Comunitária

AÇÃO	RESPONSÁVEL	TIPO	PRODUTO (Bem ou Serviço)	UNIDADE DE MEDIDA	ANO	META FÍSICA	VALOR
Bloco da Proteção Social Básica Função : 08 - Assistência Social Subfunção : 244 - Assistência Comunitária	Fundo Municipal de Assistência Social	A	Despesas de Exercícios Anteriores	Percentual	2026	23,20	1.100,00
					2027	24,36	1.155,00
					2028	25,58	1.212,75
					2029	26,86	1.273,38
					TOTAL	100,00	4.741,13
Bloco de Proteção Social Especial Função : 08 - Assistência Social Subfunção : 244 - Assistência Comunitária	Secretaria de Assistência Social	A	Contratação por Tempo Determinado	Percentual	2026	23,20	110.000,00
					2027	24,36	115.500,00
					2028	25,58	121.275,00
					2029	26,86	127.338,75
					TOTAL	100,00	474.113,75
Bloco de Proteção Social Especial Função : 08 - Assistência Social Subfunção : 244 - Assistência Comunitária	Fundo Municipal de Assistência Social	A	Contratação por Tempo Determinado	Percentual	2026	23,20	138.600,00
					2027	24,36	145.530,00
					2028	25,58	152.806,51
					2029	26,86	160.447,08
					TOTAL	100,00	597.383,59
Bloco de Proteção Social Especial Função : 08 - Assistência Social Subfunção : 244 - Assistência Comunitária	Fundo Municipal de Assistência Social	A	Diárias - Pessoal Civil	Percentual	2026	23,20	1.100,00
					2027	24,36	1.155,00
					2028	25,58	1.212,75
					2029	26,86	1.273,38
					TOTAL	100,00	4.741,13
Bloco de Proteção Social Especial Função : 08 - Assistência Social Subfunção : 244 - Assistência Comunitária	Fundo Municipal de Assistência Social	A	Material De Consumo	Percentual	2026	23,20	27.500,00
					2027	24,36	28.875,00
					2028	25,58	30.318,75
					2029	26,86	31.834,68
					TOTAL	100,00	118.528,43
Bloco de Proteção Social Especial Função : 08 - Assistência Social Subfunção : 244 - Assistência Comunitária	Fundo Municipal de Assistência Social	A	Outros Serviços De Terceiros - Pessoa Física	Percentual	2026	23,20	27.500,00
					2027	24,36	28.875,00
					2028	25,58	30.318,75
					2029	26,86	31.834,68
					TOTAL	100,00	118.528,43



PLANO PLURIANUAL

AÇÕES VALIDADAS

PROGRAMA: 027 - Assistência Social e Comunitária

AÇÃO	RESPONSÁVEL	TIPO	PRODUTO (Bem ou Serviço)	UNIDADE DE MEDIDA	ANO	META FÍSICA	VALOR
Bloco de Proteção Social Especial Função : 08 - Assistência Social Subfunção : 244 - Assistência Comunitária	Fundo Municipal de Assistência Social	A	Outros Serviços De Terceiros - Pessoa Jurídica	Percentual	2026	23,20	22.000,00
					2027	24,36	23.100,00
					2028	25,58	24.255,00
					2029	26,86	25.467,75
					TOTAL	100,00	94.822,75
Bloco de Proteção Social Especial Função : 08 - Assistência Social Subfunção : 244 - Assistência Comunitária	Fundo Municipal de Assistência Social	A	Serviços de Tecnologia da Informação e Comunicação - Pessoa Jurídica	Percentual	2026	23,20	6.600,00
					2027	24,36	6.930,00
					2028	25,58	7.276,50
					2029	26,86	7.640,32
					TOTAL	100,00	28.446,82
Bloco de Proteção Social Especial Função : 08 - Assistência Social Subfunção : 244 - Assistência Comunitária	Fundo Municipal de Assistência Social	A	Auxílio - Alimentação	Percentual	2026	23,20	1.100,00
					2027	24,36	1.155,00
					2028	25,58	1.212,75
					2029	26,86	1.273,38
					TOTAL	100,00	4.741,13
Bloco de Proteção Social Especial Função : 08 - Assistência Social Subfunção : 244 - Assistência Comunitária	Fundo Municipal de Assistência Social	A	Despesas de Exercícios Anteriores	Percentual	2026	23,20	550,00
					2027	24,36	577,50
					2028	25,58	606,37
					2029	26,86	636,68
					TOTAL	100,00	2.370,55
Bloco de Proteção Social Especial Função : 08 - Assistência Social Subfunção : 244 - Assistência Comunitária	Fundo Municipal de Assistência Social	A	Indenizações e Restituições	Percentual	2026	23,20	1.100,00
					2027	24,36	1.155,00
					2028	25,58	1.212,75
					2029	26,86	1.273,38
					TOTAL	100,00	4.741,13
Auxílios para Recuperação de Moradias em Risco à Famílias Carente Função : 16 - Habitação Subfunção : 482 - Habitação Urbana	Secretaria de Assistência Social	A	Material De Consumo	Percentual	2026	23,20	8.305,00
					2027	24,36	8.720,25
					2028	25,58	9.156,26
					2029	26,86	9.614,07
					TOTAL	100,00	35.795,58



PLANO PLURIANUAL

AÇÕES VALIDADAS

PROGRAMA: 027 - Assistência Social e Comunitária

AÇÃO	RESPONSÁVEL	TIPO	PRODUTO (Bem ou Serviço)	UNIDADE DE MEDIDA	ANO	META FÍSICA	VALOR
Auxílios para Recuperação de Moradias em Risco à Famílias Carente Função : 16 - Habitação Subfunção : 482 - Habitação Urbana	Secretaria de Assistência Social	A	Material, Bem ou Serv para Distribuição. Gratuita	Percentual	2026	23,20	8.305,00
					2027	24,36	8.720,25
					2028	25,58	9.156,26
					2029	26,86	9.614,07
					TOTAL	100,00	35.795,58
Auxílios para Recuperação de Moradias em Risco à Famílias Carente Função : 16 - Habitação Subfunção : 482 - Habitação Urbana	Secretaria de Assistência Social	A	Outros Serviços De Terceiros - Pessoa Jurídica	Percentual	2026	23,20	8.305,00
					2027	24,36	8.720,25
					2028	25,58	9.156,26
					2029	26,86	9.614,07
					TOTAL	100,00	35.795,58
Execução de Serviços de Convivência e Fortalecimento de Vínculos Função : 08 - Assistência Social Subfunção : 244 - Assistência Comunitária	Fundo Municipal de Assistência Social	A	Diárias - Pessoal Civil	Percentual	2026	23,20	1.100,00
					2027	24,36	1.155,00
					2028	25,58	1.212,75
					2029	26,86	1.273,38
					TOTAL	100,00	4.741,13
Execução de Serviços de Convivência e Fortalecimento de Vínculos Função : 08 - Assistência Social Subfunção : 244 - Assistência Comunitária	Fundo Municipal de Assistência Social	A	Material De Consumo	Percentual	2026	23,20	66.000,00
					2027	24,36	69.300,00
					2028	25,58	72.765,00
					2029	26,86	76.403,25
					TOTAL	100,00	284.468,25
Execução de Serviços de Convivência e Fortalecimento de Vínculos Função : 08 - Assistência Social Subfunção : 244 - Assistência Comunitária	Fundo Municipal de Assistência Social	A	Outros Serviços De Terceiros - Pessoa Física	Percentual	2026	23,20	1.100,00
					2027	24,36	1.155,00
					2028	25,58	1.212,75
					2029	26,86	1.273,38
					TOTAL	100,00	4.741,13
Execução de Serviços de Convivência e Fortalecimento de Vínculos Função : 08 - Assistência Social Subfunção : 244 - Assistência Comunitária	Fundo Municipal de Assistência Social	A	Outros Serviços De Terceiros - Pessoa Jurídica	Percentual	2026	23,20	88.000,00
					2027	24,36	92.400,00
					2028	25,58	97.020,00
					2029	26,86	101.871,00
					TOTAL	100,00	379.291,00



PLANO PLURIANUAL

AÇÕES VALIDADAS

PROGRAMA: 027 - Assistência Social e Comunitária

AÇÃO	RESPONSÁVEL	TIPO	PRODUTO (Bem ou Serviço)	UNIDADE DE MEDIDA	ANO	META FÍSICA	VALOR
Serviços de Acolhimento Institucional Função : 08 - Assistência Social Subfunção : 243 - Assistência à Criança e ao Adolescente	Fundo Municipal de Assistência Social	A	Material De Consumo	Percentual	2026	23,20	1.100,00
					2027	24,36	1.155,00
					2028	25,58	1.212,75
					2029	26,86	1.273,38
					TOTAL	100,00	4.741,13
Serviços de Acolhimento Institucional Função : 08 - Assistência Social Subfunção : 243 - Assistência à Criança e ao Adolescente	Fundo Municipal de Assistência Social	A	Outros Serviços De Terceiros - Pessoa Física	Percentual	2026	23,20	1.100,00
					2027	24,36	1.155,00
					2028	25,58	1.212,75
					2029	26,86	1.273,38
					TOTAL	100,00	4.741,13
Serviços de Acolhimento Institucional Função : 08 - Assistência Social Subfunção : 243 - Assistência à Criança e ao Adolescente	Fundo Municipal de Assistência Social	A	Outros Serviços De Terceiros - Pessoa Jurídica	Percentual	2026	23,20	1.100,00
					2027	24,36	1.155,00
					2028	25,58	1.212,75
					2029	26,86	1.273,38
					TOTAL	100,00	4.741,13
Gestão de Benefícios Eventuais Função : 08 - Assistência Social Subfunção : 244 - Assistência Comunitária	Fundo Municipal de Assistência Social	A	Premiações Cult., Artist., Cient., Desp. e Outras	Percentual	2026	23,20	11.000,00
					2027	24,36	11.550,00
					2028	25,58	12.127,50
					2029	26,86	12.733,87
					TOTAL	100,00	47.411,37
Gestão de Benefícios Eventuais Função : 08 - Assistência Social Subfunção : 244 - Assistência Comunitária	Fundo Municipal de Assistência Social	A	Material, Bem ou Serv para Distribuição. Gratuita	Percentual	2026	23,20	198.000,00
					2027	24,36	207.900,00
					2028	25,58	218.295,00
					2029	26,86	229.209,75
					TOTAL	100,00	853.404,75
Gestão de Benefícios Eventuais Função : 08 - Assistência Social Subfunção : 244 - Assistência Comunitária	Fundo Municipal de Assistência Social	A	Outros Auxílios Financeiros a Pessoas Físicas	Percentual	2026	23,20	15.000,00
					2027	24,36	15.750,00
					2028	25,58	16.537,50
					2029	26,86	17.364,38
					TOTAL	100,00	64.651,88



PLANO PLURIANUAL

AÇÕES VALIDADAS

PROGRAMA: 027 - Assistência Social e Comunitária

AÇÃO	RESPONSÁVEL	TIPO	PRODUTO (Bem ou Serviço)	UNIDADE DE MEDIDA	ANO	META FÍSICA	VALOR
Serviço de Acolhimento - Família Acolhedora Função : 08 - Assistência Social Subfunção : 243 - Assistência à Criança e ao Adolescente	Secretaria de Assistência Social	A	Material De Consumo	Percentual	2026	23,20	2.200,00
					2027	24,36	2.310,00
					2028	25,58	2.425,50
					2029	26,86	2.546,77
					TOTAL	100,00	9.482,27
Serviço de Acolhimento - Família Acolhedora Função : 08 - Assistência Social Subfunção : 243 - Assistência à Criança e ao Adolescente	Secretaria de Assistência Social	A	Outros Serviços De Terceiros - Pessoa Física	Percentual	2026	23,20	2.200,00
					2027	24,36	2.310,00
					2028	25,58	2.425,50
					2029	26,86	2.546,77
					TOTAL	100,00	9.482,27
Serviço de Acolhimento - Família Acolhedora Função : 08 - Assistência Social Subfunção : 243 - Assistência à Criança e ao Adolescente	Secretaria de Assistência Social	A	Outros Serviços De Terceiros - Pessoa Jurídica	Percentual	2026	23,20	2.200,00
					2027	24,36	2.310,00
					2028	25,58	2.425,50
					2029	26,86	2.546,77
					TOTAL	100,00	9.482,27
Serviço de Acolhimento - Família Acolhedora Função : 08 - Assistência Social Subfunção : 243 - Assistência à Criança e ao Adolescente	Secretaria de Assistência Social	A	Outros Auxílios Financeiros a Pessoas Físicas	Percentual	2026	23,20	27.500,00
					2027	24,36	28.875,00
					2028	25,58	30.318,75
					2029	26,86	31.834,68
					TOTAL	100,00	118.528,43
Serviço de Acolhimento - Família Acolhedora Função : 08 - Assistência Social Subfunção : 244 - Assistência Comunitária	Fundo Municipal de Assistência Social	A	Material De Consumo	Percentual	2026	23,20	1.100,00
					2027	24,36	1.155,00
					2028	25,58	1.212,75
					2029	26,86	1.273,38
					TOTAL	100,00	4.741,13
Serviço de Acolhimento - Família Acolhedora Função : 08 - Assistência Social Subfunção : 244 - Assistência Comunitária	Fundo Municipal de Assistência Social	A	Outros Serviços De Terceiros - Pessoa Física	Percentual	2026	23,20	1.100,00
					2027	24,36	1.155,00
					2028	25,58	1.212,75
					2029	26,86	1.273,38
					TOTAL	100,00	4.741,13



PLANO PLURIANUAL

AÇÕES VALIDADAS

PROGRAMA: 027 - Assistência Social e Comunitária

AÇÃO	RESPONSÁVEL	TIPO	PRODUTO (Bem ou Serviço)	UNIDADE DE MEDIDA	ANO	META FÍSICA	VALOR
Serviço de Acolhimento - Família Acolhedora Função : 08 - Assistência Social Subfunção : 244 - Assistência Comunitária	Fundo Municipal de Assistência Social	A	Outros Serviços De Terceiros - Pessoa Jurídica	Percentual	2026	23,20	1.100,00
					2027	24,36	1.155,00
					2028	25,58	1.212,75
					2029	26,86	1.273,38
					TOTAL	100,00	4.741,13
Serviço de Acolhimento - Família Acolhedora Função : 08 - Assistência Social Subfunção : 244 - Assistência Comunitária	Fundo Municipal de Assistência Social	A	Outros Auxílios Financeiros a Pessoas Físicas	Percentual	2026	23,20	1.100,00
					2027	24,36	1.155,00
					2028	25,58	1.212,75
					2029	26,86	1.273,38
					TOTAL	100,00	4.741,13
Fortalecimento do Controle Social - CMAS Função : 08 - Assistência Social Subfunção : 244 - Assistência Comunitária	Fundo Municipal de Assistência Social	A	Diárias - Pessoal Civil	Percentual	2026	23,20	1.100,00
					2027	24,36	1.155,00
					2028	25,58	1.212,75
					2029	26,86	1.273,38
					TOTAL	100,00	4.741,13
Fortalecimento do Controle Social - CMAS Função : 08 - Assistência Social Subfunção : 244 - Assistência Comunitária	Fundo Municipal de Assistência Social	A	Material De Consumo	Percentual	2026	23,20	1.100,00
					2027	24,36	1.155,00
					2028	25,58	1.212,75
					2029	26,86	1.273,38
					TOTAL	100,00	4.741,13
Fortalecimento do Controle Social - CMAS Função : 08 - Assistência Social Subfunção : 244 - Assistência Comunitária	Fundo Municipal de Assistência Social	A	Outros Serviços De Terceiros - Pessoa Física	Percentual	2026	23,20	1.100,00
					2027	24,36	1.155,00
					2028	25,58	1.212,75
					2029	26,86	1.273,38
					TOTAL	100,00	4.741,13
Fortalecimento do Controle Social - CMAS Função : 08 - Assistência Social Subfunção : 244 - Assistência Comunitária	Fundo Municipal de Assistência Social	A	Outros Serviços De Terceiros - Pessoa Jurídica	Percentual	2026	23,20	1.100,00
					2027	24,36	1.155,00
					2028	25,58	1.212,75
					2029	26,86	1.273,38
					TOTAL	100,00	4.741,13



PLANO PLURIANUAL

AÇÕES VALIDADAS

PROGRAMA: 027 - Assistência Social e Comunitária

AÇÃO	RESPONSÁVEL	TIPO	PRODUTO (Bem ou Serviço)	UNIDADE DE MEDIDA	ANO	META FÍSICA	VALOR
Gestao Administrativa do FMAS Função : 08 - Assistência Social Subfunção : 244 - Assistência Comunitária	Fundo Municipal de Assistência Social	A	Diárias - Pessoal Civil	Percentual	2026	23,20	2.200,00
					2027	24,36	2.310,00
					2028	25,58	2.425,50
					2029	26,86	2.546,77
					TOTAL	100,00	9.482,27
Gestao Administrativa do FMAS Função : 08 - Assistência Social Subfunção : 244 - Assistência Comunitária	Fundo Municipal de Assistência Social	A	Material De Consumo	Percentual	2026	23,20	2.200,00
					2027	24,36	2.310,00
					2028	25,58	2.425,50
					2029	26,86	2.546,77
					TOTAL	100,00	9.482,27
Gestao Administrativa do FMAS Função : 08 - Assistência Social Subfunção : 244 - Assistência Comunitária	Fundo Municipal de Assistência Social	A	Outros Serviços De Terceiros - Pessoa Jurídica	Percentual	2026	23,20	5.500,00
					2027	24,36	5.775,00
					2028	25,58	6.063,75
					2029	26,86	6.366,93
					TOTAL	100,00	23.705,68
Ações de Qualificação/ capacitação Profissional Função : 08 - Assistência Social Subfunção : 244 - Assistência Comunitária	Secretaria de Assistência Social	A	Material De Consumo	Percentual	2026	23,20	2.200,00
					2027	24,36	2.310,00
					2028	25,58	2.425,50
					2029	26,86	2.546,77
					TOTAL	100,00	9.482,27
Ações de Qualificação/ capacitação Profissional Função : 08 - Assistência Social Subfunção : 244 - Assistência Comunitária	Secretaria de Assistência Social	A	Outros Serviços De Terceiros - Pessoa Jurídica	Percentual	2026	23,20	2.200,00
					2027	24,36	2.310,00
					2028	25,58	2.425,50
					2029	26,86	2.546,77
					TOTAL	100,00	9.482,27
Aquisição de Equipam. e Mat. Permanente p/ Acolhimento Institucional Função : 08 - Assistência Social Subfunção : 243 - Assistência à Criança e ao Adolescente	Fundo Municipal de Assistência Social	A	Equipamentos E Material Permanente	Percentual	2026	23,20	1.100,00
					2027	24,36	1.155,00
					2028	25,58	1.212,75
					2029	26,86	1.273,38
					TOTAL	100,00	4.741,13



PLANO PLURIANUAL

AÇÕES VALIDADAS

PROGRAMA: 027 - Assistência Social e Comunitária

AÇÃO	RESPONSÁVEL	TIPO	PRODUTO (Bem ou Serviço)	UNIDADE DE MEDIDA	ANO	META FÍSICA	VALOR
Conselho e Fundo da Infância e do Adolescente Função : 08 - Assistência Social Subfunção : 243 - Assistência à Criança e ao Adolescente	Fundo Municipal da Criança e do Adolescente	A	Material De Consumo	Percentual	2026	23,20	3.322,00
					2027	24,36	3.488,10
					2028	25,58	3.662,50
					2029	26,86	3.845,62
					TOTAL	100,00	14.318,22
Conselho e Fundo da Infância e do Adolescente Função : 08 - Assistência Social Subfunção : 243 - Assistência à Criança e ao Adolescente	Fundo Municipal da Criança e do Adolescente	A	Outros Serviços De Terceiros - Pessoa Jurídica	Percentual	2026	23,20	5.005,00
					2027	24,36	5.255,25
					2028	25,58	5.518,01
					2029	26,86	5.793,91
					TOTAL	100,00	21.572,17
Gestão Descentralizada do Prog. Bolsa Familia Função : 08 - Assistência Social Subfunção : 244 - Assistência Comunitária	Secretaria de Assistência Social	A	Contratação por Tempo Determinado	Percentual	2026	23,20	75.000,00
					2027	24,36	78.750,00
					2028	25,58	82.687,50
					2029	26,86	86.821,88
					TOTAL	100,00	323.259,38
Gestão Descentralizada do Prog. Bolsa Familia Função : 08 - Assistência Social Subfunção : 244 - Assistência Comunitária	Fundo Municipal de Assistência Social	A	Contratação por Tempo Determinado	Percentual	2026	23,20	3.300,00
					2027	24,36	3.465,00
					2028	25,58	3.638,25
					2029	26,86	3.820,16
					TOTAL	100,00	14.223,41
Gestão Descentralizada do Prog. Bolsa Familia Função : 08 - Assistência Social Subfunção : 244 - Assistência Comunitária	Fundo Municipal de Assistência Social	A	Vencimentos E Vantagens Fixas - Pessoal Civil	Percentual	2026	23,20	1.100,00
					2027	24,36	1.155,00
					2028	25,58	1.212,75
					2029	26,86	1.273,38
					TOTAL	100,00	4.741,13
Gestão Descentralizada do Prog. Bolsa Familia Função : 08 - Assistência Social Subfunção : 244 - Assistência Comunitária	Fundo Municipal de Assistência Social	A	Material De Consumo	Percentual	2026	23,20	86.000,00
					2027	24,36	90.300,00
					2028	25,58	94.815,00
					2029	26,86	99.555,75
					TOTAL	100,00	370.670,75



PLANO PLURIANUAL

AÇÕES VALIDADAS

PROGRAMA: 027 - Assistência Social e Comunitária

AÇÃO	RESPONSÁVEL	TIPO	PRODUTO (Bem ou Serviço)	UNIDADE DE MEDIDA	ANO	META FÍSICA	VALOR
Gestão Descentralizada do Prog. Bolsa Familia Função : 08 - Assistência Social Subfunção : 244 - Assistência Comunitária	Fundo Municipal de Assistência Social	A	Outros Serviços De Terceiros - Pessoa Jurídica	Percentual	2026	23,20	20.000,00
					2027	24,36	21.000,00
					2028	25,58	22.050,00
					2029	26,86	23.152,50
					TOTAL	100,00	86.202,50
Gestão Descentralizada do Prog. Bolsa Familia Função : 08 - Assistência Social Subfunção : 244 - Assistência Comunitária	Fundo Municipal de Assistência Social	A	Serviços de Tecnologia da Informação e Comunicação - Pessoa Jurídica	Percentual	2026	23,20	8.800,00
					2027	24,36	9.240,00
					2028	25,58	9.702,00
					2029	26,86	10.187,10
					TOTAL	100,00	37.929,10
Gestão Descentralizada do Prog. Bolsa Familia Função : 08 - Assistência Social Subfunção : 244 - Assistência Comunitária	Fundo Municipal de Assistência Social	A	Auxílio - Alimentação	Percentual	2026	23,20	1.100,00
					2027	24,36	1.155,00
					2028	25,58	1.212,75
					2029	26,86	1.273,38
					TOTAL	100,00	4.741,13
Gestão Descentralizada do Prog. Bolsa Familia Função : 08 - Assistência Social Subfunção : 244 - Assistência Comunitária	Fundo Municipal de Assistência Social	A	Outros Auxílios Financeiros a Pessoas Físicas	Percentual	2026	23,20	1.100,00
					2027	24,36	1.155,00
					2028	25,58	1.212,75
					2029	26,86	1.273,38
					TOTAL	100,00	4.741,13
Gestão Descentralizada do Prog. Bolsa Familia Função : 08 - Assistência Social Subfunção : 244 - Assistência Comunitária	Fundo Municipal de Assistência Social	A	Indenizações e Restituições	Percentual	2026	23,20	1.100,00
					2027	24,36	1.155,00
					2028	25,58	1.212,75
					2029	26,86	1.273,38
					TOTAL	100,00	4.741,13
TOTAL DO PROGRAMA					2026	2.343,20	4.989.526,33
					2027	2.460,36	5.239.002,65
					2028	2.583,58	5.500.952,73
					2029	2.712,86	5.776.000,22
					TOTAL		21.505.481,93



PLANO PLURIANUAL

AÇÕES VALIDADAS

PROGRAMA: 028 - Controle Interno

AÇÃO	RESPONSÁVEL	TIPO	PRODUTO (Bem ou Serviço)	UNIDADE DE MEDIDA	ANO	META FÍSICA	VALOR
Aquisição de Equip. e Mat. Permanente para o Setor Controle Interno Função : 04 - Administração Subfunção : 124 - Controle Interno	Comissão Central do Sistema de Controle Interno	P	Equipamentos E Material Permanente	Percentual	2026	23,20	9.900,00
					2027	24,36	10.395,00
					2028	25,58	10.914,75
					2029	26,86	11.460,48
					TOTAL	100,00	42.670,23
Manutenção dos Serviços de Controle Interno Função : 04 - Administração Subfunção : 124 - Controle Interno	Comissão Central do Sistema de Controle Interno	A	Vencimentos E Vantagens Fixas - Pessoal Civil	Percentual	2026	23,20	465.000,00
					2027	24,36	488.250,00
					2028	25,58	512.662,50
					2029	26,86	538.295,63
					TOTAL	100,00	2.004.208,13
Manutenção dos Serviços de Controle Interno Função : 04 - Administração Subfunção : 124 - Controle Interno	Comissão Central do Sistema de Controle Interno	A	Diárias - Pessoal Civil	Percentual	2026	23,20	3.410,00
					2027	24,36	3.580,50
					2028	25,58	3.759,52
					2029	26,86	3.947,49
					TOTAL	100,00	14.697,51
Manutenção dos Serviços de Controle Interno Função : 04 - Administração Subfunção : 124 - Controle Interno	Comissão Central do Sistema de Controle Interno	A	Outros Serviços De Terceiros - Pessoa Jurídica	Percentual	2026	23,20	12.870,00
					2027	24,36	13.513,50
					2028	25,58	14.189,17
					2029	26,86	14.898,62
					TOTAL	100,00	55.471,29
TOTAL DO PROGRAMA					2026	92,80	491.180,00
					2027	97,44	515.739,00
					2028	102,32	541.525,94
					2029	107,44	568.602,22
					TOTAL		2.117.047,16



PLANO PLURIANUAL

AÇÕES VALIDADAS

PROGRAMA: 030 - Atendimento Media Alta Complexidade

AÇÃO	RESPONSÁVEL	TIPO	PRODUTO (Bem ou Serviço)	UNIDADE DE MEDIDA	ANO	META FÍSICA	VALOR
Aquisição de Equipamentos e Mat. Permanente para os Serviços de Saúde Função : 10 - Saúde Subfunção : 302 - Assistência Hospitalar e Ambulatorial	Fundo Municipal de Saúde	P	Equipamentos E Material Permanente	Percentual	2026	23,20	50.000,00
					2027	24,36	52.500,00
					2028	25,58	55.125,00
					2029	26,86	57.881,25
					TOTAL	100,00	215.506,25
Aquisição de Equipamentos e Mat. Permanente para o CAPS Função : 10 - Saúde Subfunção : 302 - Assistência Hospitalar e Ambulatorial	Fundo Municipal de Saúde	P	Equipamentos E Material Permanente	Percentual	2026	23,20	8.360,00
					2027	24,36	8.778,00
					2028	25,58	9.216,90
					2029	26,86	9.677,74
					TOTAL	100,00	36.032,64
Termo Colab e/ou Fomento com Entidades Priv. sem Fins Lucrativos Função : 10 - Saúde Subfunção : 302 - Assistência Hospitalar e Ambulatorial	Fundo Municipal de Saúde	A	Subvenções Sociais	Percentual	2026	23,20	16.755.389,62
					2027	24,36	17.593.159,10
					2028	25,58	18.472.817,06
					2029	26,86	19.396.457,91
					TOTAL	100,00	72.217.823,69
Manutenção da Gestão da ACISPES Função : 10 - Saúde Subfunção : 302 - Assistência Hospitalar e Ambulatorial	Fundo Municipal de Saúde	A	Rateio pela Participação em Consórcio Público	Percentual	2026	23,20	15.000,00
					2027	24,36	15.750,00
					2028	25,58	16.537,50
					2029	26,86	17.364,38
					TOTAL	100,00	64.651,88
Manutenção da Gestão da ACISPES Função : 10 - Saúde Subfunção : 302 - Assistência Hospitalar e Ambulatorial	Fundo Municipal de Saúde	A	Rateio pela Participação em Consórcio Público	Percentual	2026	23,20	15.000,00
					2027	24,36	15.750,00
					2028	25,58	16.537,50
					2029	26,86	17.364,38
					TOTAL	100,00	64.651,88
Manutenção da Gestão da ACISPES Função : 10 - Saúde Subfunção : 302 - Assistência Hospitalar e Ambulatorial	Fundo Municipal de Saúde	A	Outros Serviços de Terceiros - Pessoa Jurídica	Percentual	2026	23,20	2.200.000,00
					2027	24,36	2.310.000,00
					2028	25,58	2.425.500,00
					2029	26,86	2.546.775,00
					TOTAL	100,00	9.482.275,00



PLANO PLURIANUAL

AÇÕES VALIDADAS

PROGRAMA: 030 - Atendimento Media Alta Complexidade

AÇÃO	RESPONSÁVEL	TIPO	PRODUTO (Bem ou Serviço)	UNIDADE DE MEDIDA	ANO	META FÍSICA	VALOR
Manutenção da Gestão do Cisdeste Função : 10 - Saúde Subfunção : 302 - Assistência Hospitalar e Ambulatorial	Fundo Municipal de Saúde	A	Rateio pela Participação em Consórcio Público	Percentual	2026	23,20	105.082,35
					2027	24,36	110.336,47
					2028	25,58	115.853,29
					2029	26,86	121.645,96
					TOTAL	100,00	452.918,07
Manutenção da Gestão do Cisdeste Função : 10 - Saúde Subfunção : 302 - Assistência Hospitalar e Ambulatorial	Fundo Municipal de Saúde	A	Rateio pela Participação em Consórcio Público	Percentual	2026	23,20	340.186,14
					2027	24,36	357.195,45
					2028	25,58	375.055,22
					2029	26,86	393.807,98
					TOTAL	100,00	1.466.244,79
Manutenção da Gestão do Cisdeste Função : 10 - Saúde Subfunção : 302 - Assistência Hospitalar e Ambulatorial	Fundo Municipal de Saúde	A	Rateio pela Participação em Consórcio Público	Percentual	2026	23,20	1.975,87
					2027	24,36	2.074,66
					2028	25,58	2.178,40
					2029	26,86	2.287,32
					TOTAL	100,00	8.516,25
Programa de Saúde Mental - CAPS Função : 10 - Saúde Subfunção : 302 - Assistência Hospitalar e Ambulatorial	Fundo Municipal de Saúde	A	Diárias - Pessoal Civil	Percentual	2026	23,20	935,00
					2027	24,36	981,75
					2028	25,58	1.030,83
					2029	26,86	1.082,37
					TOTAL	100,00	4.029,95
Programa de Saúde Mental - CAPS Função : 10 - Saúde Subfunção : 302 - Assistência Hospitalar e Ambulatorial	Fundo Municipal de Saúde	A	Material De Consumo	Percentual	2026	23,20	15.000,00
					2027	24,36	15.750,00
					2028	25,58	16.537,50
					2029	26,86	17.364,38
					TOTAL	100,00	64.651,88
Programa de Saúde Mental - CAPS Função : 10 - Saúde Subfunção : 302 - Assistência Hospitalar e Ambulatorial	Fundo Municipal de Saúde	A	Outros Serviços De Terceiros - Pessoa Física	Percentual	2026	23,20	60.500,00
					2027	24,36	63.525,00
					2028	25,58	66.701,25
					2029	26,86	70.036,31
					TOTAL	100,00	260.762,56



PLANO PLURIANUAL

AÇÕES VALIDADAS

PROGRAMA: 030 - Atendimento Media Alta Complexidade

AÇÃO	RESPONSÁVEL	TIPO	PRODUTO (Bem ou Serviço)	UNIDADE DE MEDIDA	ANO	META FÍSICA	VALOR
Programa de Saúde Mental - CAPS Função : 10 - Saúde Subfunção : 302 - Assistência Hospitalar e Ambulatorial	Fundo Municipal de Saúde	A	Outros Serviços De Terceiros - Pessoa Jurídica	Percentual	2026	23,20	700.000,00
					2027	24,36	735.000,00
					2028	25,58	771.750,00
					2029	26,86	810.337,50
					TOTAL	100,00	3.017.087,50
Programa de Saúde Mental - CAPS Função : 10 - Saúde Subfunção : 302 - Assistência Hospitalar e Ambulatorial	Fundo Municipal de Saúde	A	Serviços de Tecnologia da Informação e Comunicação - Pessoa Jurídica	Percentual	2026	23,20	5.500,00
					2027	24,36	5.775,00
					2028	25,58	6.063,75
					2029	26,86	6.366,93
					TOTAL	100,00	23.705,68
Manutenção da Atenção Especializada Função : 10 - Saúde Subfunção : 302 - Assistência Hospitalar e Ambulatorial	Fundo Municipal de Saúde	A	Diárias - Pessoal Civil	Percentual	2026	23,20	8.000,00
					2027	24,36	8.400,00
					2028	25,58	8.820,00
					2029	26,86	9.261,00
					TOTAL	100,00	34.481,00
Manutenção da Atenção Especializada Função : 10 - Saúde Subfunção : 302 - Assistência Hospitalar e Ambulatorial	Fundo Municipal de Saúde	A	Material De Consumo	Percentual	2026	23,20	80.000,00
					2027	24,36	84.000,00
					2028	25,58	88.200,00
					2029	26,86	92.610,00
					TOTAL	100,00	344.810,00
Manutenção da Atenção Especializada Função : 10 - Saúde Subfunção : 302 - Assistência Hospitalar e Ambulatorial	Fundo Municipal de Saúde	A	Outros Serviços De Terceiros - Pessoa Física	Percentual	2026	23,20	8.305,00
					2027	24,36	8.720,25
					2028	25,58	9.156,26
					2029	26,86	9.614,07
					TOTAL	100,00	35.795,58
Manutenção da Atenção Especializada Função : 10 - Saúde Subfunção : 302 - Assistência Hospitalar e Ambulatorial	Fundo Municipal de Saúde	A	Outros Serviços De Terceiros - Pessoa Jurídica	Percentual	2026	23,20	8.410.000,00
					2027	24,36	8.830.500,00
					2028	25,58	9.272.025,00
					2029	26,86	9.735.626,25
					TOTAL	100,00	36.248.151,25



PLANO PLURIANUAL

AÇÕES VALIDADAS

PROGRAMA: 030 - Atendimento Media Alta Complexidade

AÇÃO	RESPONSÁVEL	TIPO	PRODUTO (Bem ou Serviço)	UNIDADE DE MEDIDA	ANO	META FÍSICA	VALOR
Manutenção da Atenção Especializada Função : 10 - Saúde Subfunção : 302 - Assistência Hospitalar e Ambulatorial	Fundo Municipal de Saúde	A	Auxílio - Alimentação	Percentual	2026	23,20	44.000,00
					2027	24,36	46.200,00
					2028	25,58	48.510,00
					2029	26,86	50.935,50
					TOTAL	100,00	189.645,50
Manutenção do Transporte de Pacientes Função : 10 - Saúde Subfunção : 302 - Assistência Hospitalar e Ambulatorial	Fundo Municipal de Saúde	A	Outros Serviços De Terceiros - Pessoa Jurídica	Percentual	2026	23,20	1.250.000,00
					2027	24,36	1.312.500,00
					2028	25,58	1.378.125,00
					2029	26,86	1.447.031,25
					TOTAL	100,00	5.387.656,25
Consultas e Exames Especializados Função : 10 - Saúde Subfunção : 302 - Assistência Hospitalar e Ambulatorial	Fundo Municipal de Saúde	A	Outros Serviços De Terceiros - Pessoa Física	Percentual	2026	23,20	15.000,00
					2027	24,36	15.750,00
					2028	25,58	16.537,50
					2029	26,86	17.364,38
					TOTAL	100,00	64.651,88
Consultas e Exames Especializados Função : 10 - Saúde Subfunção : 302 - Assistência Hospitalar e Ambulatorial	Fundo Municipal de Saúde	A	Outros Serviços De Terceiros - Pessoa Jurídica	Percentual	2026	23,20	2.530.000,00
					2027	24,36	2.656.500,00
					2028	25,58	2.789.325,00
					2029	26,86	2.928.791,25
					TOTAL	100,00	10.904.616,25
Serviço de Atenção Domiciliar -MAC Função : 10 - Saúde Subfunção : 302 - Assistência Hospitalar e Ambulatorial	Fundo Municipal de Saúde	A	Contratação por Tempo Determinado	Percentual	2026	23,20	220.000,00
					2027	24,36	231.000,00
					2028	25,58	242.550,00
					2029	26,86	254.677,50
					TOTAL	100,00	948.227,50
Serviço de Atenção Domiciliar -MAC Função : 10 - Saúde Subfunção : 302 - Assistência Hospitalar e Ambulatorial	Fundo Municipal de Saúde	A	Material De Consumo	Percentual	2026	23,20	572.000,00
					2027	24,36	600.600,00
					2028	25,58	630.630,00
					2029	26,86	662.161,50
					TOTAL	100,00	2.465.391,50



PLANO PLURIANUAL

AÇÕES VALIDADAS

PROGRAMA: 030 - Atendimento Media Alta Complexidade

AÇÃO	RESPONSÁVEL	TIPO	PRODUTO (Bem ou Serviço)	UNIDADE DE MEDIDA	ANO	META FÍSICA	VALOR
Serviço de Atenção Domiciliar -MAC Função : 10 - Saúde Subfunção : 302 - Assistência Hospitalar e Ambulatorial	Fundo Municipal de Saúde	A	Material, Bem ou Serv para Distribuição. Gratuita	Percentual	2026	23,20	880.000,00
					2027	24,36	924.000,00
					2028	25,58	970.200,00
					2029	26,86	1.018.710,00
					TOTAL	100,00	3.792.910,00
Serviço de Atenção Domiciliar -MAC Função : 10 - Saúde Subfunção : 302 - Assistência Hospitalar e Ambulatorial	Fundo Municipal de Saúde	A	Outros Serviços De Terceiros - Pessoa Física	Percentual	2026	23,20	220.000,00
					2027	24,36	231.000,00
					2028	25,58	242.550,00
					2029	26,86	254.677,50
					TOTAL	100,00	948.227,50
Serviço de Atenção Domiciliar -MAC Função : 10 - Saúde Subfunção : 302 - Assistência Hospitalar e Ambulatorial	Fundo Municipal de Saúde	A	Outros Serviços De Terceiros - Pessoa Jurídica	Percentual	2026	23,20	440.000,00
					2027	24,36	462.000,00
					2028	25,58	485.100,00
					2029	26,86	509.355,00
					TOTAL	100,00	1.896.455,00
Contribuições para Conselhos, Conferências e Afins Função : 10 - Saúde Subfunção : 302 - Assistência Hospitalar e Ambulatorial	Fundo Municipal de Saúde	A	Contribuições	Percentual	2026	23,20	1.000,00
					2027	24,36	1.050,00
					2028	25,58	1.102,50
					2029	26,86	1.157,63
					TOTAL	100,00	4.310,13
TOTAL DO PROGRAMA					2026	649,60	34.951.233,98
					2027	682,08	36.698.795,68
					2028	716,24	38.533.735,46
					2029	752,08	40.460.422,24
					TOTAL		150.644.187,36



PLANO PLURIANUAL

AÇÕES VALIDADAS

PROGRAMA: 031 - Defesa Civil Municipal

AÇÃO	RESPONSÁVEL	TIPO	PRODUTO (Bem ou Serviço)	UNIDADE DE MEDIDA	ANO	META FÍSICA	VALOR
Manutenção dos Serviços da Defesa Civil Função : 06 - Segurança Pública Subfunção : 182 - Defesa Civil	Gabinete do Prefeito	A	Diárias - Pessoal Civil	Percentual	2026	23,20	2.000,00
					2027	24,36	2.100,00
					2028	25,58	2.205,00
					2029	26,86	2.315,25
					TOTAL	100,00	8.620,25
Manutenção dos Serviços da Defesa Civil Função : 06 - Segurança Pública Subfunção : 182 - Defesa Civil	Gabinete do Prefeito	A	Material De Consumo	Percentual	2026	23,20	55.000,00
					2027	24,36	57.750,00
					2028	25,58	60.637,50
					2029	26,86	63.669,37
					TOTAL	100,00	237.056,87
Manutenção dos Serviços da Defesa Civil Função : 06 - Segurança Pública Subfunção : 182 - Defesa Civil	Gabinete do Prefeito	A	Outros Serviços De Terceiros - Pessoa Física	Percentual	2026	23,20	7.920,00
					2027	24,36	8.316,00
					2028	25,58	8.731,80
					2029	26,86	9.168,39
					TOTAL	100,00	34.136,19
Manutenção dos Serviços da Defesa Civil Função : 06 - Segurança Pública Subfunção : 182 - Defesa Civil	Gabinete do Prefeito	A	Outros Serviços De Terceiros - Pessoa Jurídica	Percentual	2026	23,20	55.000,00
					2027	24,36	57.750,00
					2028	25,58	60.637,50
					2029	26,86	63.669,37
					TOTAL	100,00	237.056,87
Manutenção dos Serviços da Defesa Civil Função : 06 - Segurança Pública Subfunção : 182 - Defesa Civil	Gabinete do Prefeito	A	Serviços de Tecnologia da Informação e Comunicação - Pessoa Jurídica	Percentual	2026	23,20	1.650,00
					2027	24,36	1.732,50
					2028	25,58	1.819,12
					2029	26,86	1.910,07
					TOTAL	100,00	7.111,69
TOTAL DO PROGRAMA					2026	116,00	121.570,00
					2027	121,80	127.648,50
					2028	127,90	134.030,92
					2029	134,30	140.732,45
					TOTAL		523.981,87



PLANO PLURIANUAL

AÇÕES VALIDADAS

PROGRAMA: 032 - Planejamento, Orçamento e Gestão

AÇÃO	RESPONSÁVEL	TIPO	PRODUTO (Bem ou Serviço)	UNIDADE DE MEDIDA	ANO	META FÍSICA	VALOR
Aquisição de Equip.Mat. Permanente p/ Secret. Planejamento Função : 04 - Administração Subfunção : 121 - Planejamento e Orçamento	Secretaria de Planejamento Orçamento e Gestão	P	Equipamentos E Material Permanente	Percentual	2026	23,20	26.741,14
					2027	24,36	28.078,19
					2028	25,58	29.482,09
					2029	26,86	30.956,19
					TOTAL	100,00	115.257,61
Manutenção da Secret.aria Planejamento Orç. e Gestão Função : 04 - Administração Subfunção : 121 - Planejamento e Orçamento	Secretaria de Planejamento Orçamento e Gestão	A	Vencimentos E Vantagens Fixas - Pessoal Civil	Percentual	2026	23,20	600.000,00
					2027	24,36	630.000,00
					2028	25,58	661.500,00
					2029	26,86	694.575,00
					TOTAL	100,00	2.586.075,00
Manutenção da Secret.aria Planejamento Orç. e Gestão Função : 04 - Administração Subfunção : 121 - Planejamento e Orçamento	Secretaria de Planejamento Orçamento e Gestão	A	Diárias - Pessoal Civil	Percentual	2026	23,20	3.300,00
					2027	24,36	3.465,00
					2028	25,58	3.638,25
					2029	26,86	3.820,16
					TOTAL	100,00	14.223,41
Manutenção da Secret.aria Planejamento Orç. e Gestão Função : 04 - Administração Subfunção : 121 - Planejamento e Orçamento	Secretaria de Planejamento Orçamento e Gestão	A	Material De Consumo	Percentual	2026	23,20	8.800,00
					2027	24,36	9.240,00
					2028	25,58	9.702,00
					2029	26,86	10.187,10
					TOTAL	100,00	37.929,10
Manutenção da Secret.aria Planejamento Orç. e Gestão Função : 04 - Administração Subfunção : 121 - Planejamento e Orçamento	Secretaria de Planejamento Orçamento e Gestão	A	Outros Serviços De Terceiros - Pessoa Jurídica	Percentual	2026	23,20	9.350,00
					2027	24,36	9.817,50
					2028	25,58	10.308,37
					2029	26,86	10.823,78
					TOTAL	100,00	40.299,65
TOTAL DO PROGRAMA					2026	116,00	648.191,14
					2027	121,80	680.600,69
					2028	127,90	714.630,71
					2029	134,30	750.362,23
					TOTAL		2.793.784,77



PLANO PLURIANUAL

AÇÕES VALIDADAS

PROGRAMA: 033 - Transporte e Trânsito

AÇÃO	RESPONSÁVEL	TIPO	PRODUTO (Bem ou Serviço)	UNIDADE DE MEDIDA	ANO	META FÍSICA	VALOR
Aquisição de Equip. para atender a Secret. Transp. e Trânsito Função : 26 - Transporte Subfunção : 122 - Administração Geral	Secretaria Municipal de Transporte e Trânsito	P	Equipamentos E Material Permanente	Percentual	2026	23,20	55.000,00
					2027	24,36	57.750,00
					2028	25,58	60.637,50
					2029	26,86	63.669,37
					TOTAL	100,00	237.056,87
Aquisição de Equip. e Mat. Permenente para o Depart.de Trânsito Função : 26 - Transporte Subfunção : 782 - Transporte Rodoviário	Secretaria Municipal de Transporte e Trânsito	P	Equipamentos E Material Permanente	Percentual	2026	23,20	53.000,00
					2027	24,36	55.650,00
					2028	25,58	58.432,50
					2029	26,86	61.354,12
					TOTAL	100,00	228.436,62
Manutenção da Secretaria Municipal de Transportes e Trânsito Função : 26 - Transporte Subfunção : 122 - Administração Geral	Secretaria Municipal de Transporte e Trânsito	A	Vencimentos E Vantagens Fixas - Pessoal Civil	Percentual	2026	23,20	900.000,00
					2027	24,36	945.000,00
					2028	25,58	992.250,00
					2029	26,86	1.041.862,50
					TOTAL	100,00	3.879.112,50
Manutenção da Secretaria Municipal de Transportes e Trânsito Função : 26 - Transporte Subfunção : 122 - Administração Geral	Secretaria Municipal de Transporte e Trânsito	A	Contratação por Tempo Determinado	Percentual	2026	23,20	55.000,00
					2027	24,36	57.750,00
					2028	25,58	60.637,50
					2029	26,86	63.669,37
					TOTAL	100,00	237.056,87
Manutenção da Secretaria Municipal de Transportes e Trânsito Função : 26 - Transporte Subfunção : 122 - Administração Geral	Secretaria Municipal de Transporte e Trânsito	A	Diárias - Pessoal Civil	Percentual	2026	23,20	3.410,00
					2027	24,36	3.580,50
					2028	25,58	3.759,52
					2029	26,86	3.947,49
					TOTAL	100,00	14.697,51
Manutenção da Secretaria Municipal de Transportes e Trânsito Função : 26 - Transporte Subfunção : 122 - Administração Geral	Secretaria Municipal de Transporte e Trânsito	A	Material De Consumo	Percentual	2026	23,20	40.000,00
					2027	24,36	42.000,00
					2028	25,58	44.100,00
					2029	26,86	46.305,00
					TOTAL	100,00	172.405,00



PLANO PLURIANUAL

AÇÕES VALIDADAS

PROGRAMA: 033 - Transporte e Trânsito

AÇÃO	RESPONSÁVEL	TIPO	PRODUTO (Bem ou Serviço)	UNIDADE DE MEDIDA	ANO	META FÍSICA	VALOR
Manutenção da Secretaria Municipal de Transportes e Trânsito Função : 26 - Transporte Subfunção : 122 - Administração Geral	Secretaria Municipal de Transporte e Trânsito	A	Outros Serviços De Terceiros - Pessoa Jurídica	Percentual	2026	23,20	140.000,00
					2027	24,36	147.000,00
					2028	25,58	154.350,00
					2029	26,86	162.067,50
					TOTAL	100,00	603.417,50
Manutenção da Secretaria Municipal de Transportes e Trânsito Função : 26 - Transporte Subfunção : 122 - Administração Geral	Secretaria Municipal de Transporte e Trânsito	A	Serviços de Tecnologia da Informação e Comunicação - Pessoa Jurídica	Percentual	2026	23,20	1.705,00
					2027	24,36	1.790,25
					2028	25,58	1.879,76
					2029	26,86	1.973,74
					TOTAL	100,00	7.348,75
Manutenção da Secretaria Municipal de Transportes e Trânsito Função : 26 - Transporte Subfunção : 122 - Administração Geral	Secretaria Municipal de Transporte e Trânsito	A	Auxílio - Alimentação	Percentual	2026	23,20	1.705,00
					2027	24,36	1.790,25
					2028	25,58	1.879,76
					2029	26,86	1.973,74
					TOTAL	100,00	7.348,75
Manutenção dos Serviços de Sinalização de Trânsito Função : 26 - Transporte Subfunção : 782 - Transporte Rodoviário	Secretaria Municipal de Transporte e Trânsito	A	Material De Consumo	Percentual	2026	23,20	58.300,00
					2027	24,36	61.215,00
					2028	25,58	64.275,75
					2029	26,86	67.489,53
					TOTAL	100,00	251.280,28
Manutenção dos Serviços de Sinalização de Trânsito Função : 26 - Transporte Subfunção : 782 - Transporte Rodoviário	Secretaria Municipal de Transporte e Trânsito	A	Outros Serviços De Terceiros - Pessoa Jurídica	Percentual	2026	23,20	300.000,00
					2027	24,36	315.000,00
					2028	25,58	330.750,00
					2029	26,86	347.287,50
					TOTAL	100,00	1.293.037,50
Manutenção de Abrigos para Usuários de Transporte Urbano e Rural Função : 26 - Transporte Subfunção : 782 - Transporte Rodoviário	Secretaria Municipal de Transporte e Trânsito	A	Material De Consumo	Percentual	2026	23,20	3.355,00
					2027	24,36	3.522,75
					2028	25,58	3.698,88
					2029	26,86	3.883,82
					TOTAL	100,00	14.460,45



PLANO PLURIANUAL

AÇÕES VALIDADAS

PROGRAMA: 033 - Transporte e Trânsito

AÇÃO	RESPONSÁVEL	TIPO	PRODUTO (Bem ou Serviço)	UNIDADE DE MEDIDA	ANO	META FÍSICA	VALOR
Manutenção de Abrigos para Usuários de Transporte Urbano e Rural Função : 26 - Transporte Subfunção : 782 - Transporte Rodoviário	Secretaria Municipal de Transporte e Trânsito	A	Outros Serviços De Terceiros - Pessoa Jurídica	Percentual	2026	23,20	8.360,00
					2027	24,36	8.778,00
					2028	25,58	9.216,90
					2029	26,86	9.677,74
					TOTAL	100,00	36.032,64
TOTAL DO PROGRAMA					2026	301,60	1.619.835,00
					2027	316,68	1.700.826,75
					2028	332,54	1.785.868,07
					2029	349,18	1.875.161,42
					TOTAL		6.981.691,24



PLANO PLURIANUAL

AÇÕES VALIDADAS

PROGRAMA: 034 - Desenvolvimento do Turismo Local

AÇÃO	RESPONSÁVEL	TIPO	PRODUTO (Bem ou Serviço)	UNIDADE DE MEDIDA	ANO	META FÍSICA	VALOR
Termo Colab e /ou Fomento com Entidades Priv. sem Fins Lucrativos Função : 23 - Comércio e Serviços Subfunção : 695 - Turismo	Secretaria Mun. Meio Ambiente, Turismo, Esporte e Lazer	A	Subvenções Sociais	Percentual	2026	23,20	120.000,00
					2027	24,36	126.000,00
					2028	25,58	132.300,00
					2029	26,86	138.915,00
					TOTAL	100,00	517.215,00
Manutenção do Conselho Municipal de Turismo Função : 23 - Comércio e Serviços Subfunção : 695 - Turismo	Secretaria Mun. Meio Ambiente, Turismo, Esporte e Lazer	A	Diárias - Pessoal Civil	Percentual	2026	23,20	836,00
					2027	24,36	877,80
					2028	25,58	921,69
					2029	26,86	967,77
					TOTAL	100,00	3.603,26
Manutenção do Conselho Municipal de Turismo Função : 23 - Comércio e Serviços Subfunção : 695 - Turismo	Secretaria Mun. Meio Ambiente, Turismo, Esporte e Lazer	A	Material De Consumo	Percentual	2026	23,20	836,00
					2027	24,36	877,80
					2028	25,58	921,69
					2029	26,86	967,77
					TOTAL	100,00	3.603,26
Manutenção do Conselho Municipal de Turismo Função : 23 - Comércio e Serviços Subfunção : 695 - Turismo	Secretaria Mun. Meio Ambiente, Turismo, Esporte e Lazer	A	Outros Serviços De Terceiros - Pessoa Física	Percentual	2026	23,20	836,00
					2027	24,36	877,80
					2028	25,58	921,69
					2029	26,86	967,77
					TOTAL	100,00	3.603,26
Manutenção do Conselho Municipal de Turismo Função : 23 - Comércio e Serviços Subfunção : 695 - Turismo	Secretaria Mun. Meio Ambiente, Turismo, Esporte e Lazer	A	Outros Serviços De Terceiros - Pessoa Jurídica	Percentual	2026	23,20	836,00
					2027	24,36	877,80
					2028	25,58	921,69
					2029	26,86	967,77
					TOTAL	100,00	3.603,26
Manutenção do Fundo Municipal de Turismo Função : 23 - Comércio e Serviços Subfunção : 695 - Turismo	Secretaria Mun. Meio Ambiente, Turismo, Esporte e Lazer	A	Diárias - Pessoal Civil	Percentual	2026	23,20	836,00
					2027	24,36	877,80
					2028	25,58	921,69
					2029	26,86	967,77
					TOTAL	100,00	3.603,26



PLANO PLURIANUAL

AÇÕES VALIDADAS

PROGRAMA: 034 - Desenvolvimento do Turismo Local

AÇÃO	RESPONSÁVEL	TIPO	PRODUTO (Bem ou Serviço)	UNIDADE DE MEDIDA	ANO	META FÍSICA	VALOR
Manutenção do Fundo Municipal de Turismo Função : 23 - Comércio e Serviços Subfunção : 695 - Turismo	Secretaria Mun. Meio Ambiente, Turismo, Esporte e Lazer	A	Material De Consumo	Percentual	2026	23,20	836,00
					2027	24,36	877,80
					2028	25,58	921,69
					2029	26,86	967,77
					TOTAL	100,00	3.603,26
Manutenção do Fundo Municipal de Turismo Função : 23 - Comércio e Serviços Subfunção : 695 - Turismo	Secretaria Mun. Meio Ambiente, Turismo, Esporte e Lazer	A	Outros Serviços De Terceiros - Pessoa Física	Percentual	2026	23,20	836,00
					2027	24,36	877,80
					2028	25,58	921,69
					2029	26,86	967,77
					TOTAL	100,00	3.603,26
Manutenção do Fundo Municipal de Turismo Função : 23 - Comércio e Serviços Subfunção : 695 - Turismo	Secretaria Mun. Meio Ambiente, Turismo, Esporte e Lazer	A	Outros Serviços De Terceiros - Pessoa Jurídica	Percentual	2026	23,20	836,00
					2027	24,36	877,80
					2028	25,58	921,69
					2029	26,86	967,77
					TOTAL	100,00	3.603,26
TOTAL DO PROGRAMA					2026	208,80	126.688,00
					2027	219,24	133.022,40
					2028	230,22	139.673,52
					2029	241,74	146.657,16
					TOTAL		546.041,08



PLANO PLURIANUAL

AÇÕES VALIDADAS

PROGRAMA: 035 - Valorização da Cultura

AÇÃO	RESPONSÁVEL	TIPO	PRODUTO (Bem ou Serviço)	UNIDADE DE MEDIDA	ANO	META FÍSICA	VALOR
Aquisição de Equip. e Mat. Permanente Para o Setor Div. Cultural Função : 13 - Cultura Subfunção : 392 - Difusão Cultural	Divisão de Cultura, Esporte e Lazer	P	Equipamentos E Material Permanente	Percentual	2026	23,20	8.360,00
					2027	24,36	8.778,00
					2028	25,58	9.216,90
					2029	26,86	9.677,74
					TOTAL	100,00	36.032,64
Termo Colab e /ou Fomento com Entidades Priv. sem Fins Lucrativos Função : 13 - Cultura Subfunção : 392 - Difusão Cultural	Divisão de Cultura, Esporte e Lazer	A	Subvenções Sociais	Percentual	2026	23,20	385.000,00
					2027	24,36	404.250,00
					2028	25,58	424.462,50
					2029	26,86	445.685,62
					TOTAL	100,00	1.659.398,12
Manutenção do Conservatorio Musical Função : 13 - Cultura Subfunção : 392 - Difusão Cultural	Divisão de Cultura, Esporte e Lazer	A	Vencimentos E Vantagens Fixas - Pessoal Civil	Percentual	2026	23,20	900.000,00
					2027	24,36	945.000,00
					2028	25,58	992.250,00
					2029	26,86	1.041.862,50
					TOTAL	100,00	3.879.112,50
Manutenção do Conservatorio Musical Função : 13 - Cultura Subfunção : 392 - Difusão Cultural	Divisão de Cultura, Esporte e Lazer	A	Material De Consumo	Percentual	2026	23,20	5.060,00
					2027	24,36	5.313,00
					2028	25,58	5.578,65
					2029	26,86	5.857,58
					TOTAL	100,00	21.809,23
Manutenção do Conservatorio Musical Função : 13 - Cultura Subfunção : 392 - Difusão Cultural	Divisão de Cultura, Esporte e Lazer	A	Outros Serviços De Terceiros - Pessoa Jurídica	Percentual	2026	23,20	20.000,00
					2027	24,36	21.000,00
					2028	25,58	22.050,00
					2029	26,86	23.152,50
					TOTAL	100,00	86.202,50
Manutenção do Patrimônio Histórico Função : 13 - Cultura Subfunção : 391 - Patrimônio Histórico, Artístico e Arqueológico	Divisão de Cultura, Esporte e Lazer	A	Material De Consumo	Percentual	2026	23,20	5.060,00
					2027	24,36	5.313,00
					2028	25,58	5.578,65
					2029	26,86	5.857,58
					TOTAL	100,00	21.809,23



PLANO PLURIANUAL

AÇÕES VALIDADAS

PROGRAMA: 035 - Valorização da Cultura

AÇÃO	RESPONSÁVEL	TIPO	PRODUTO (Bem ou Serviço)	UNIDADE DE MEDIDA	ANO	META FÍSICA	VALOR
Manutenção do Patrimônio Histórico Função : 13 - Cultura Subfunção : 391 - Patrimônio Histórico, Artístico e Arqueológico	Divisão de Cultura, Esporte e Lazer	A	Outros Serviços De Terceiros - Pessoa Jurídica	Percentual	2026	23,20	30.000,00
					2027	24,36	31.500,00
					2028	25,58	33.075,00
					2029	26,86	34.728,75
					TOTAL	100,00	129.303,75
Manutenção de Atividades Culturais, Eventos e Festas Populares Função : 13 - Cultura Subfunção : 392 - Difusão Cultural	Divisão de Cultura, Esporte e Lazer	A	Vencimentos E Vantagens Fixas - Pessoal Civil	Percentual	2026	23,20	400.000,00
					2027	24,36	420.000,00
					2028	25,58	441.000,00
					2029	26,86	463.050,00
					TOTAL	100,00	1.724.050,00
Manutenção de Atividades Culturais, Eventos e Festas Populares Função : 13 - Cultura Subfunção : 392 - Difusão Cultural	Divisão de Cultura, Esporte e Lazer	A	Diárias - Pessoal Civil	Percentual	2026	23,20	3.355,00
					2027	24,36	3.522,75
					2028	25,58	3.698,88
					2029	26,86	3.883,82
					TOTAL	100,00	14.460,45
Manutenção de Atividades Culturais, Eventos e Festas Populares Função : 13 - Cultura Subfunção : 392 - Difusão Cultural	Divisão de Cultura, Esporte e Lazer	A	Material De Consumo	Percentual	2026	23,20	30.000,00
					2027	24,36	31.500,00
					2028	25,58	33.075,00
					2029	26,86	34.728,75
					TOTAL	100,00	129.303,75
Manutenção de Atividades Culturais, Eventos e Festas Populares Função : 13 - Cultura Subfunção : 392 - Difusão Cultural	Divisão de Cultura, Esporte e Lazer	A	Premiações Cult., Artíst., Cient., Desp. e Outras	Percentual	2026	23,20	8.360,00
					2027	24,36	8.778,00
					2028	25,58	9.216,90
					2029	26,86	9.677,74
					TOTAL	100,00	36.032,64
Manutenção de Atividades Culturais, Eventos e Festas Populares Função : 13 - Cultura Subfunção : 392 - Difusão Cultural	Divisão de Cultura, Esporte e Lazer	A	Material, Bem ou Serv para Distribuição. Gratuita	Percentual	2026	23,20	8.360,00
					2027	24,36	8.778,00
					2028	25,58	9.216,90
					2029	26,86	9.677,74
					TOTAL	100,00	36.032,64



PLANO PLURIANUAL

AÇÕES VALIDADAS

PROGRAMA: 035 - Valorização da Cultura

AÇÃO	RESPONSÁVEL	TIPO	PRODUTO (Bem ou Serviço)	UNIDADE DE MEDIDA	ANO	META FÍSICA	VALOR
Manutenção de Atividades Culturais, Eventos e Festas Populares Função : 13 - Cultura Subfunção : 392 - Difusão Cultural	Divisão de Cultura, Esporte e Lazer	A	Outros Serviços De Terceiros - Pessoa Física	Percentual	2026	23,20	33.220,00
					2027	24,36	34.881,00
					2028	25,58	36.625,05
					2029	26,86	38.456,30
					TOTAL	100,00	143.182,35
Manutenção de Atividades Culturais, Eventos e Festas Populares Função : 13 - Cultura Subfunção : 392 - Difusão Cultural	Divisão de Cultura, Esporte e Lazer	A	Outros Serviços De Terceiros - Pessoa Jurídica	Percentual	2026	23,20	2.000.000,00
					2027	24,36	2.100.000,00
					2028	25,58	2.205.000,00
					2029	26,86	2.315.250,00
					TOTAL	100,00	8.620.250,00
Manutenção do Fundo Municipal de Cultura Função : 13 - Cultura Subfunção : 392 - Difusão Cultural	Divisão de Cultura, Esporte e Lazer	A	Diárias - Pessoal Civil	Percentual	2026	23,20	3.355,00
					2027	24,36	3.522,75
					2028	25,58	3.698,88
					2029	26,86	3.883,82
					TOTAL	100,00	14.460,45
Manutenção do Fundo Municipal de Cultura Função : 13 - Cultura Subfunção : 392 - Difusão Cultural	Divisão de Cultura, Esporte e Lazer	A	Material De Consumo	Percentual	2026	23,20	3.322,00
					2027	24,36	3.488,10
					2028	25,58	3.662,50
					2029	26,86	3.845,62
					TOTAL	100,00	14.318,22
Manutenção do Fundo Municipal de Cultura Função : 13 - Cultura Subfunção : 392 - Difusão Cultural	Divisão de Cultura, Esporte e Lazer	A	Outros Serviços De Terceiros - Pessoa Física	Percentual	2026	23,20	3.322,00
					2027	24,36	3.488,10
					2028	25,58	3.662,50
					2029	26,86	3.845,62
					TOTAL	100,00	14.318,22
Manutenção do Fundo Municipal de Cultura Função : 13 - Cultura Subfunção : 392 - Difusão Cultural	Divisão de Cultura, Esporte e Lazer	A	Outros Serviços De Terceiros - Pessoa Jurídica	Percentual	2026	23,20	4.840,00
					2027	24,36	5.082,00
					2028	25,58	5.336,10
					2029	26,86	5.602,90
					TOTAL	100,00	20.861,00



PLANO PLURIANUAL

AÇÕES VALIDADAS

PROGRAMA: 035 - Valorização da Cultura

AÇÃO	RESPONSÁVEL	TIPO	PRODUTO (Bem ou Serviço)	UNIDADE DE MEDIDA	ANO	META FÍSICA	VALOR
Manutenção do Conselho Municipal de Cultura Função : 13 - Cultura Subfunção : 392 - Difusão Cultural	Divisão de Cultura, Esporte e Lazer	A	Diárias - Pessoal Civil	Percentual	2026	23,20	1.705,00
					2027	24,36	1.790,25
					2028	25,58	1.879,76
					2029	26,86	1.973,74
					TOTAL	100,00	7.348,75
Manutenção do Conselho Municipal de Cultura Função : 13 - Cultura Subfunção : 392 - Difusão Cultural	Divisão de Cultura, Esporte e Lazer	A	Material De Consumo	Percentual	2026	23,20	1.661,00
					2027	24,36	1.744,05
					2028	25,58	1.831,25
					2029	26,86	1.922,81
					TOTAL	100,00	7.159,11
Manutenção do Conselho Municipal de Cultura Função : 13 - Cultura Subfunção : 392 - Difusão Cultural	Divisão de Cultura, Esporte e Lazer	A	Outros Serviços De Terceiros - Pessoa Física	Percentual	2026	23,20	3.355,00
					2027	24,36	3.522,75
					2028	25,58	3.698,88
					2029	26,86	3.883,82
					TOTAL	100,00	14.460,45
Manutenção do Conselho Municipal de Cultura Função : 13 - Cultura Subfunção : 392 - Difusão Cultural	Divisão de Cultura, Esporte e Lazer	A	Outros Serviços De Terceiros - Pessoa Jurídica	Percentual	2026	23,20	1.661,00
					2027	24,36	1.744,05
					2028	25,58	1.831,25
					2029	26,86	1.922,81
					TOTAL	100,00	7.159,11
Ações Emergenciais de Apoio ao Setor Cultural (Lei Aldir Blanc) Função : 13 - Cultura Subfunção : 392 - Difusão Cultural	Divisão de Cultura, Esporte e Lazer	A	Outros Serviços De Terceiros - Pessoa Jurídica	Percentual	2026	23,20	11.000,00
					2027	24,36	11.550,00
					2028	25,58	12.127,50
					2029	26,86	12.733,88
					TOTAL	100,00	47.411,38
Ações Emergenciais de Apoio ao Setor Cultural (Lei Aldir Blanc) Função : 13 - Cultura Subfunção : 392 - Difusão Cultural	Divisão de Cultura, Esporte e Lazer	A	Outros Auxílios Financeiros a Pessoas Físicas	Percentual	2026	23,20	11.000,00
					2027	24,36	11.550,00
					2028	25,58	12.127,50
					2029	26,86	12.733,87
					TOTAL	100,00	47.411,37



PLANO PLURIANUAL

AÇÕES VALIDADAS

PROGRAMA: 035 - Valorização da Cultura

AÇÃO	RESPONSÁVEL	TIPO	PRODUTO (Bem ou Serviço)	UNIDADE DE MEDIDA	ANO	META FÍSICA	VALOR
Ações Emergenciais ao Setor Cultural - Lei Paulo Gustavo Função : 13 - Cultura Subfunção : 392 - Difusão Cultural	Divisão de Cultura, Esporte e Lazer	A	Outros Serviços De Terceiros - Pessoa Física	Percentual	2026	23,20	11.000,00
					2027	24,36	11.550,00
					2028	25,58	12.127,50
					2029	26,86	12.733,87
					TOTAL	100,00	47.411,37
Ações Emergenciais ao Setor Cultural - Lei Paulo Gustavo Função : 13 - Cultura Subfunção : 392 - Difusão Cultural	Divisão de Cultura, Esporte e Lazer	A	Outros Serviços De Terceiros - Pessoa Jurídica	Percentual	2026	23,20	11.000,00
					2027	24,36	11.550,00
					2028	25,58	12.127,50
					2029	26,86	12.733,87
					TOTAL	100,00	47.411,37
TOTAL DO PROGRAMA					2026	603,20	3.903.996,00
					2027	633,36	4.099.195,80
					2028	665,08	4.304.155,55
					2029	698,36	4.519.363,25
					TOTAL		16.826.710,60



PLANO PLURIANUAL

AÇÕES VALIDADAS

PROGRAMA: 036 - Assistência Farmacêutica

AÇÃO	RESPONSÁVEL	TIPO	PRODUTO (Bem ou Serviço)	UNIDADE DE MEDIDA	ANO	META FÍSICA	VALOR
Plano Estadual de Assistência Farmaceutica Básica Função : 10 - Saúde Subfunção : 303 - Suporte Profilático e Terapêutico	Fundo Municipal de Saúde	A	Contribuições	Percentual	2026	23,20	5.500,00
					2027	24,36	5.775,00
					2028	25,58	6.063,75
					2029	26,86	6.366,93
					TOTAL	100,00	23.705,68
Manutenção da Assistência Farmacêutica Função : 10 - Saúde Subfunção : 303 - Suporte Profilático e Terapêutico	Fundo Municipal de Saúde	A	Material, Bem ou Serv para Distribuição. Gratuita	Percentual	2026	23,20	870.000,00
					2027	24,36	913.500,00
					2028	25,58	959.175,01
					2029	26,86	1.007.133,79
					TOTAL	100,00	3.749.808,80
Manutenção da Assistência Farmacêutica Função : 10 - Saúde Subfunção : 303 - Suporte Profilático e Terapêutico	Fundo Municipal de Saúde	A	Sentenças Judiciais	Percentual	2026	23,20	1.320.000,00
					2027	24,36	1.386.000,00
					2028	25,58	1.455.300,00
					2029	26,86	1.528.065,00
					TOTAL	100,00	5.689.365,00
TOTAL DO PROGRAMA					2026	69,60	2.195.500,00
					2027	73,08	2.305.275,00
					2028	76,74	2.420.538,76
					2029	80,58	2.541.565,72
					TOTAL		9.462.879,48



PLANO PLURIANUAL

AÇÕES VALIDADAS

PROGRAMA: 037 - Manutenção da Educação Especial

AÇÃO	RESPONSÁVEL	TIPO	PRODUTO (Bem ou Serviço)	UNIDADE DE MEDIDA	ANO	META FÍSICA	VALOR
Manutenção da Educação Especial Função : 12 - Educação Subfunção : 367 - Educação Especial	Divisão de Ensino	A	Contratação por Tempo Determinado	Percentual	2026	23,20	3.080.000,00
					2027	24,36	3.234.000,00
					2028	25,58	3.395.700,00
					2029	26,86	3.565.485,00
					TOTAL	100,00	13.275.185,00
Manutenção da Educação Especial Função : 12 - Educação Subfunção : 367 - Educação Especial	Divisão de Ensino	A	Vencimentos E Vantagens Fixas - Pessoal Civil	Percentual	2026	23,20	330.000,00
					2027	24,36	346.500,00
					2028	25,58	363.825,00
					2029	26,86	382.016,25
					TOTAL	100,00	1.422.341,25
Manutenção da Educação Especial Função : 12 - Educação Subfunção : 367 - Educação Especial	Divisão de Ensino	A	Obrigações Patronais	Percentual	2026	23,20	595.000,00
					2027	24,36	624.750,00
					2028	25,58	655.987,50
					2029	26,86	688.786,88
					TOTAL	100,00	2.564.524,38
Manutenção da Educação Especial Função : 12 - Educação Subfunção : 367 - Educação Especial	Divisão de Ensino	A	Material De Consumo	Percentual	2026	23,20	48.400,00
					2027	24,36	50.820,00
					2028	25,58	53.361,00
					2029	26,86	56.029,05
					TOTAL	100,00	208.610,05
Manutenção da Educação Especial Função : 12 - Educação Subfunção : 367 - Educação Especial	Divisão de Ensino	A	Outros Serviços De Terceiros - Pessoa Jurídica	Percentual	2026	23,20	8.360,00
					2027	24,36	8.778,00
					2028	25,58	9.216,90
					2029	26,86	9.677,74
					TOTAL	100,00	36.032,64
TOTAL DO PROGRAMA					2026	116,00	4.061.760,00
					2027	121,80	4.264.848,00
					2028	127,90	4.478.090,40
					2029	134,30	4.701.994,92
					TOTAL		17.506.693,32



PLANO PLURIANUAL

AÇÕES VALIDADAS

PROGRAMA: 038 - Vigilância em Saúde

AÇÃO	RESPONSÁVEL	TIPO	PRODUTO (Bem ou Serviço)	UNIDADE DE MEDIDA	ANO	META FÍSICA	VALOR
Reforma e Ampliação de Unidades de Saúde Função : 10 - Saúde Subfunção : 305 - Vigilância Epidemiológica	Fundo Municipal de Saúde	P	Obras E Instalações	Percentual	2026	23,20	11.000,00
					2027	24,36	11.550,00
					2028	25,58	12.127,50
					2029	26,86	12.733,87
					TOTAL	100,00	47.411,37
Aquisição de Equip. e Mat. Permanente para Vigilância em Saúde Função : 10 - Saúde Subfunção : 305 - Vigilância Epidemiológica	Fundo Municipal de Saúde	P	Equipamentos E Material Permanente	Percentual	2026	23,20	20.000,00
					2027	24,36	21.000,00
					2028	25,58	22.050,00
					2029	26,86	23.152,50
					TOTAL	100,00	86.202,50
Aquisição de Equip. e Mat. Permanente para o Programa IST/Aids Função : 10 - Saúde Subfunção : 305 - Vigilância Epidemiológica	Fundo Municipal de Saúde	P	Equipamentos E Material Permanente	Percentual	2026	23,20	15.000,00
					2027	24,36	15.750,00
					2028	25,58	16.537,50
					2029	26,86	17.364,38
					TOTAL	100,00	64.651,88
Termo Colab e /ou Fomento com Entidades Priv. sem Fins Lucrativos Função : 10 - Saúde Subfunção : 305 - Vigilância Epidemiológica	Fundo Municipal de Saúde	A	Subvenções Sociais	Percentual	2026	23,20	19.250,00
					2027	24,36	20.212,50
					2028	25,58	21.223,12
					2029	26,86	22.284,27
					TOTAL	100,00	82.969,89
Manutenção do Programa Saúde do Trabalhador Função : 10 - Saúde Subfunção : 305 - Vigilância Epidemiológica	Fundo Municipal de Saúde	A	Material De Consumo	Percentual	2026	23,20	3.300,00
					2027	24,36	3.465,00
					2028	25,58	3.638,25
					2029	26,86	3.820,16
					TOTAL	100,00	14.223,41
Manutenção do Programa Saúde do Trabalhador Função : 10 - Saúde Subfunção : 305 - Vigilância Epidemiológica	Fundo Municipal de Saúde	A	Outros Serviços De Terceiros - Pessoa Física	Percentual	2026	23,20	50.000,00
					2027	24,36	52.500,00
					2028	25,58	55.125,00
					2029	26,86	57.881,25
					TOTAL	100,00	215.506,25



PLANO PLURIANUAL

AÇÕES VALIDADAS

PROGRAMA: 038 - Vigilância em Saúde

AÇÃO	RESPONSÁVEL	TIPO	PRODUTO (Bem ou Serviço)	UNIDADE DE MEDIDA	ANO	META FÍSICA	VALOR
Manutenção do Programa Saúde do Trabalhador Função : 10 - Saúde Subfunção : 305 - Vigilância Epidemiológica	Fundo Municipal de Saúde	A	Outros Serviços De Terceiros - Pessoa Jurídica	Percentual	2026	23,20	6.710,00
					2027	24,36	7.045,50
					2028	25,58	7.397,77
					2029	26,86	7.767,65
					TOTAL	100,00	28.920,92
Manutenção da Vigilância em Saúde Função : 10 - Saúde Subfunção : 305 - Vigilância Epidemiológica	Fundo Municipal de Saúde	A	Contratação por Tempo Determinado	Percentual	2026	23,20	680.000,00
					2027	24,36	714.000,00
					2028	25,58	749.700,11
					2029	26,86	787.185,13
					TOTAL	100,00	2.930.885,24
Manutenção da Vigilância em Saúde Função : 10 - Saúde Subfunção : 305 - Vigilância Epidemiológica	Fundo Municipal de Saúde	A	Vencimentos E Vantagens Fixas - Pessoal Civil	Percentual	2026	23,20	10.000,00
					2027	24,36	10.500,00
					2028	25,58	11.025,00
					2029	26,86	11.576,25
					TOTAL	100,00	43.101,25
Manutenção da Vigilância em Saúde Função : 10 - Saúde Subfunção : 305 - Vigilância Epidemiológica	Fundo Municipal de Saúde	A	Obrigações Patronais	Percentual	2026	23,20	150.000,00
					2027	24,36	157.500,00
					2028	25,58	165.375,00
					2029	26,86	173.643,75
					TOTAL	100,00	646.518,75
Manutenção da Vigilância em Saúde Função : 10 - Saúde Subfunção : 305 - Vigilância Epidemiológica	Fundo Municipal de Saúde	A	Outras Despesas Variáveis - Pessoal Civil	Percentual	2026	23,20	5.060,00
					2027	24,36	5.313,00
					2028	25,58	5.578,65
					2029	26,86	5.857,58
					TOTAL	100,00	21.809,23
Manutenção da Vigilância em Saúde Função : 10 - Saúde Subfunção : 305 - Vigilância Epidemiológica	Fundo Municipal de Saúde	A	Diárias - Pessoal Civil	Percentual	2026	23,20	3.850,00
					2027	24,36	4.042,50
					2028	25,58	4.244,62
					2029	26,86	4.456,85
					TOTAL	100,00	16.593,97



PLANO PLURIANUAL

AÇÕES VALIDADAS

PROGRAMA: 038 - Vigilância em Saúde

AÇÃO	RESPONSÁVEL	TIPO	PRODUTO (Bem ou Serviço)	UNIDADE DE MEDIDA	ANO	META FÍSICA	VALOR
Manutenção da Vigilância em Saúde Função : 10 - Saúde Subfunção : 305 - Vigilância Epidemiológica	Fundo Municipal de Saúde	A	Material De Consumo	Percentual	2026	23,20	100.000,00
					2027	24,36	105.000,00
					2028	25,58	110.250,00
					2029	26,86	115.762,50
					TOTAL	100,00	431.012,50
Manutenção da Vigilância em Saúde Função : 10 - Saúde Subfunção : 305 - Vigilância Epidemiológica	Fundo Municipal de Saúde	A	Material, Bem ou Serv para Distribuição. Gratuita	Percentual	2026	23,20	7.480,00
					2027	24,36	7.854,00
					2028	25,58	8.246,70
					2029	26,86	8.659,03
					TOTAL	100,00	32.239,73
Manutenção da Vigilância em Saúde Função : 10 - Saúde Subfunção : 305 - Vigilância Epidemiológica	Fundo Municipal de Saúde	A	Outros Serviços De Terceiros - Pessoa Física	Percentual	2026	23,20	58.300,00
					2027	24,36	61.215,00
					2028	25,58	64.275,75
					2029	26,86	67.489,53
					TOTAL	100,00	251.280,28
Manutenção da Vigilância em Saúde Função : 10 - Saúde Subfunção : 305 - Vigilância Epidemiológica	Fundo Municipal de Saúde	A	Outros Serviços De Terceiros - Pessoa Jurídica	Percentual	2026	23,20	60.000,00
					2027	24,36	63.000,00
					2028	25,58	66.150,00
					2029	26,86	69.457,50
					TOTAL	100,00	258.607,50
Manutenção da Vigilância em Saúde Função : 10 - Saúde Subfunção : 305 - Vigilância Epidemiológica	Fundo Municipal de Saúde	A	Serviços de Tecnologia da Informação e Comunicação - Pessoa Jurídica	Percentual	2026	23,20	11.000,00
					2027	24,36	11.550,00
					2028	25,58	12.127,50
					2029	26,86	12.733,87
					TOTAL	100,00	47.411,37
Manutenção da Vigilância em Saúde Função : 10 - Saúde Subfunção : 305 - Vigilância Epidemiológica	Fundo Municipal de Saúde	A	Outros Auxílios Financeiros a Pessoas Físicas	Percentual	2026	23,20	16.610,00
					2027	24,36	17.440,50
					2028	25,58	18.312,52
					2029	26,86	19.228,14
					TOTAL	100,00	71.591,16



PLANO PLURIANUAL

AÇÕES VALIDADAS

PROGRAMA: 038 - Vigilância em Saúde

AÇÃO	RESPONSÁVEL	TIPO	PRODUTO (Bem ou Serviço)	UNIDADE DE MEDIDA	ANO	META FÍSICA	VALOR
Programa de Combate a Infecções Sexualmente Transmissíveis IST/Aids Função : 10 - Saúde Subfunção : 305 - Vigilância Epidemiológica	Fundo Municipal de Saúde	A	Contratação por Tempo Determinado	Percentual	2026	23,20	17.600,00
					2027	24,36	18.480,00
					2028	25,58	19.404,00
					2029	26,86	20.374,20
					TOTAL	100,00	75.858,20
Programa de Combate a Infecções Sexualmente Transmissíveis IST/Aids Função : 10 - Saúde Subfunção : 305 - Vigilância Epidemiológica	Fundo Municipal de Saúde	A	Vencimentos E Vantagens Fixas - Pessoal Civil	Percentual	2026	23,20	72.600,00
					2027	24,36	76.230,00
					2028	25,58	80.041,50
					2029	26,86	84.043,57
					TOTAL	100,00	312.915,07
Programa de Combate a Infecções Sexualmente Transmissíveis IST/Aids Função : 10 - Saúde Subfunção : 305 - Vigilância Epidemiológica	Fundo Municipal de Saúde	A	Obrigações Patronais	Percentual	2026	23,20	10.000,00
					2027	24,36	10.500,00
					2028	25,58	11.025,00
					2029	26,86	11.576,25
					TOTAL	100,00	43.101,25
Programa de Combate a Infecções Sexualmente Transmissíveis IST/Aids Função : 10 - Saúde Subfunção : 305 - Vigilância Epidemiológica	Fundo Municipal de Saúde	A	Diárias - Pessoal Civil	Percentual	2026	23,20	3.300,00
					2027	24,36	3.465,00
					2028	25,58	3.638,25
					2029	26,86	3.820,16
					TOTAL	100,00	14.223,41
Programa de Combate a Infecções Sexualmente Transmissíveis IST/Aids Função : 10 - Saúde Subfunção : 305 - Vigilância Epidemiológica	Fundo Municipal de Saúde	A	Material De Consumo	Percentual	2026	23,20	35.200,00
					2027	24,36	36.960,00
					2028	25,58	38.808,00
					2029	26,86	40.748,40
					TOTAL	100,00	151.716,40
Programa de Combate a Infecções Sexualmente Transmissíveis IST/Aids Função : 10 - Saúde Subfunção : 305 - Vigilância Epidemiológica	Fundo Municipal de Saúde	A	Material, Bem ou Serv para Distribuição. Gratuita	Percentual	2026	23,20	199.100,00
					2027	24,36	209.055,00
					2028	25,58	219.507,75
					2029	26,86	230.483,13
					TOTAL	100,00	858.145,88



PLANO PLURIANUAL

AÇÕES VALIDADAS

PROGRAMA: 038 - Vigilância em Saúde

AÇÃO	RESPONSÁVEL	TIPO	PRODUTO (Bem ou Serviço)	UNIDADE DE MEDIDA	ANO	META FÍSICA	VALOR
Programa de Combate a Infecções Sexualmente Transmissíveis IST/Aids Função : 10 - Saúde Subfunção : 305 - Vigilância Epidemiológica	Fundo Municipal de Saúde	A	Outros Serviços De Terceiros - Pessoa Física	Percentual	2026	23,20	10.000,00
					2027	24,36	10.500,00
					2028	25,58	11.025,00
					2029	26,86	11.576,25
					TOTAL	100,00	43.101,25
Programa de Combate a Infecções Sexualmente Transmissíveis IST/Aids Função : 10 - Saúde Subfunção : 305 - Vigilância Epidemiológica	Fundo Municipal de Saúde	A	Outros Serviços De Terceiros - Pessoa Jurídica	Percentual	2026	23,20	58.300,00
					2027	24,36	61.215,00
					2028	25,58	64.275,75
					2029	26,86	67.489,53
					TOTAL	100,00	251.280,28
Programa de Combate a Infecções Sexualmente Transmissíveis IST/Aids Função : 10 - Saúde Subfunção : 305 - Vigilância Epidemiológica	Fundo Municipal de Saúde	A	Serviços de Tecnologia da Informação e Comunicação - Pessoa Jurídica	Percentual	2026	23,20	5.500,00
					2027	24,36	5.775,00
					2028	25,58	6.063,75
					2029	26,86	6.366,93
					TOTAL	100,00	23.705,68
TOTAL DO PROGRAMA					2026	626,40	1.639.160,00
					2027	657,72	1.721.118,00
					2028	690,66	1.807.173,99
					2029	725,22	1.897.532,63
					TOTAL		7.064.984,62



PLANO PLURIANUAL

AÇÕES VALIDADAS

PROGRAMA: 999 - Reserva de Contingência

AÇÃO	RESPONSÁVEL	TIPO	PRODUTO (Bem ou Serviço)	UNIDADE DE MEDIDA	ANO	META FÍSICA	VALOR
Reserva de Contingência Função : 99 - Reserva de Contingência Subfunção : 999 - Reserva de Contingência	Secretaria de Administração	A	Reserva de Contingência ou Reserva do RPPS	Percentual	2026	23,20	80.300,00
					2027	24,36	84.315,00
					2028	25,58	88.530,75
					2029	26,86	92.957,28
					TOTAL	100,00	346.103,03
TOTAL DO PROGRAMA					2026	23,20	80.300,00
					2027	24,36	84.315,00
					2028	25,58	88.530,75
					2029	26,86	92.957,28
					TOTAL		346.103,03



Plano Plurianual 2026 - 2029

Secretaria Municipal de Planejamento, Orçamento e Gestão

Secretaria Municipal de Administração

Secretaria Municipal de Educação e Cultura

Secretaria Municipal de Desenvolvimento Social e Combate às Drogas

Secretaria Municipal de Meio Ambiente, Turismo, Esporte e Lazer

Secretaria Municipal de Finanças

Secretaria Municipal de Transportes e Trânsito

Secretaria Municipal de Obras e Serviços Públicos

Secretaria Municipal de Saúde

Secretaria Municipal de Agricultura

Controladoria Interna

Procuradoria Jurídica

Chefe de Gabinete

Santos Dumont, agosto de 2025